

DATOS DE LOS REGISTROS DEL  
SERVICIO PÚBLICO DE EMPLEO ESTATAL

---

**DEMANDANTES DE  
EMPLEO, PARO,  
CONTRATOS Y  
PRESTACIONES POR  
D E S E M P L E O**

**ABRIL**

**2020**





## **CONTENIDO**

	Pág.
PARO REGISTRADO	5
CONTRATOS	11
ANEXO 1 Demandantes de Empleo y Paro Registrado	17
ANEXO 2 Contratos Registrados	43
PRESTACIONES	59

**PARO REGISTRADO**

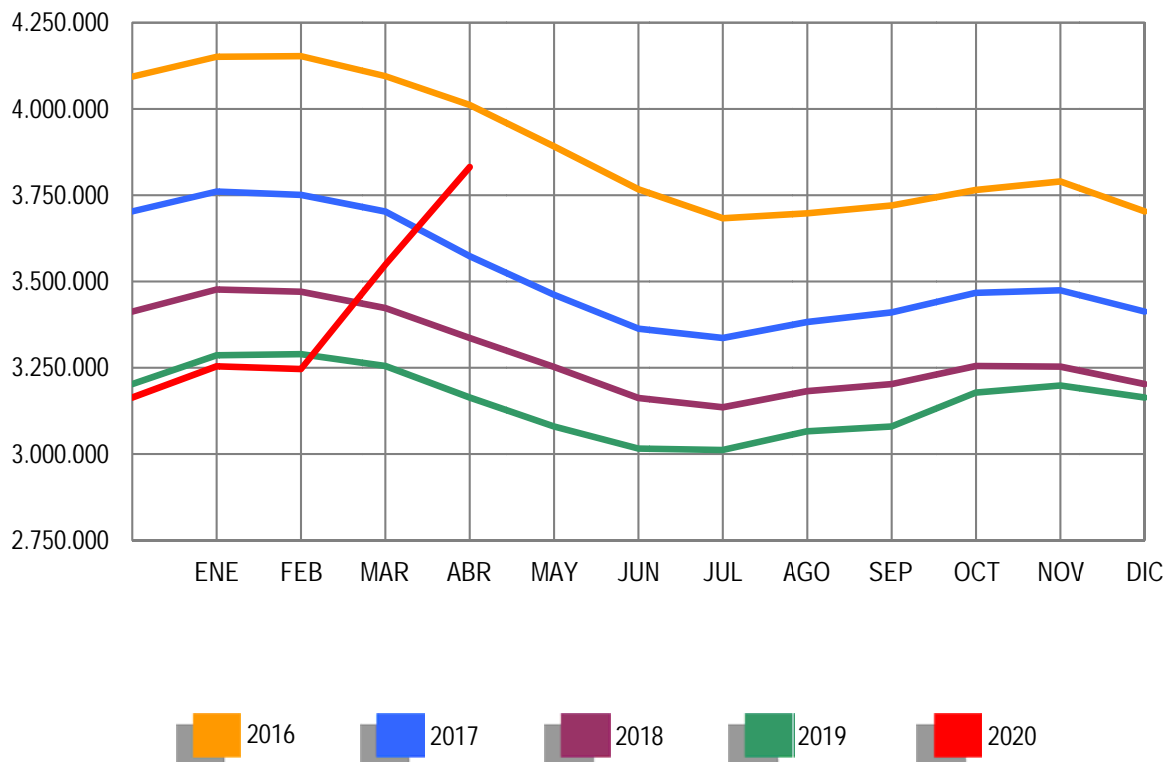
El número de desempleados registrados en las Oficinas de los Servicios Públicos de Empleo, al finalizar el mes de abril, ha subido en 282.891 personas en relación con el mes anterior. En valores relativos, el incremento del paro ha sido de un 7,97%. De esta forma, el paro registrado se ha situado en 3.831.203.

En abril de 2019 el desempleo bajó en 91.518 parados en relación al mes anterior. Por otra parte, respecto a abril de 2019, el paro se ha incrementado en 667.637 personas (21,10%).

En términos desestacionalizados, el paro registrado sube en 370.173 personas. Para realizar la estimación se han utilizado los mismos coeficientes que en la publicación técnica “Síntesis de Indicadores Económicos” del Ministerio de Asuntos Económicos y Transformación Digital.

### EVOLUCIÓN DEL PARO REGISTRADO

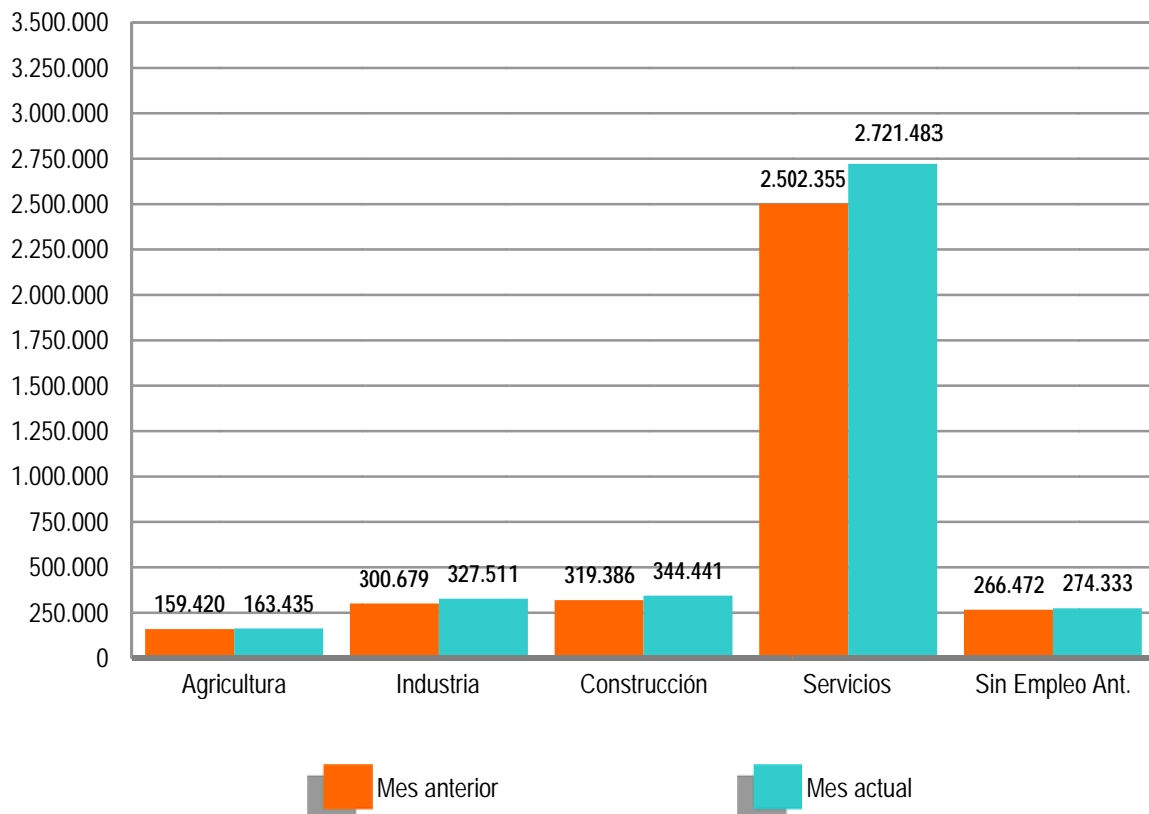
2016 - 2020



Por sectores económicos, el paro registrado presenta las siguientes variaciones respecto a marzo: En Agricultura se incrementa en 4.015 (2,52%); en Industria sube en 26.832 (8,92%); en Construcción se incrementa en 25.055 (7,84%); en Servicios sube en 219.128 (8,76%). Por último, el colectivo Sin Empleo Anterior se incrementa en 7.861 personas (2,95%).

**PARO REGISTRADO POR SECTORES**

**COMPARACIÓN CON EL MES ANTERIOR**



El desempleo masculino se sitúa en 1.679.403 al subir en 150.461 (9,84%) y el femenino en 2.151.800, al incrementarse en 132.430 (6,56%) en relación al mes de marzo. Si lo comparamos con abril de 2019, el paro masculino sube en 380.695 (29,31%) personas y el femenino se incrementa en 286.942 (15,39%).

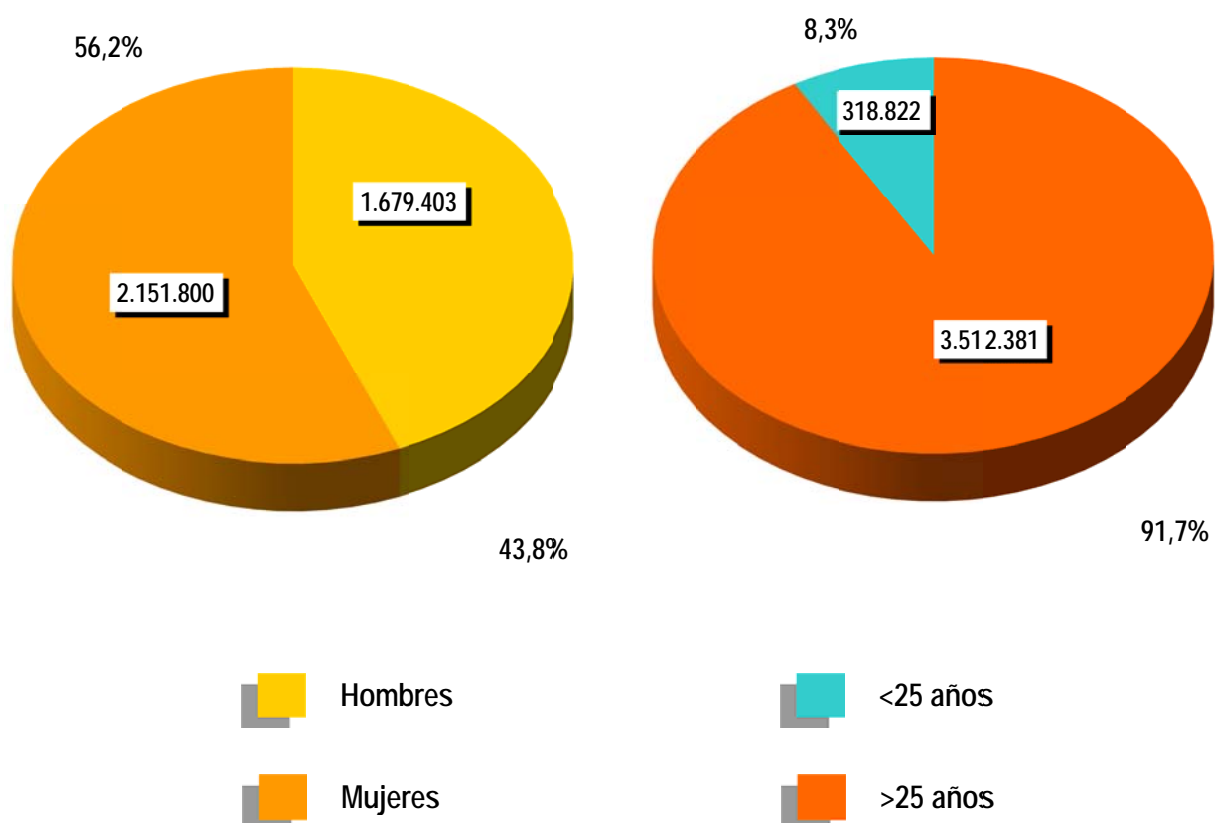
Por su parte, el desempleo de los jóvenes menores de 25 años se incrementa en abril en 31.262 personas (10,87%) respecto al mes anterior, mientras el paro de 25 y más años sube en 251.629 (7,72%).

El paro registrado sube en las 17 Comunidades Autónomas entre las que destacan: Cataluña (50.763), Madrid (41.263) y Comunidad Valenciana (38.115).

En cuanto a las provincias, el desempleo registrado sube en las 52, encabezadas por Madrid (41.263), Barcelona (36.550) y Valencia (18.830).

### PARO REGISTRADO POR SEXO Y EDAD

ABRIL 2020



**CONTRATOS**

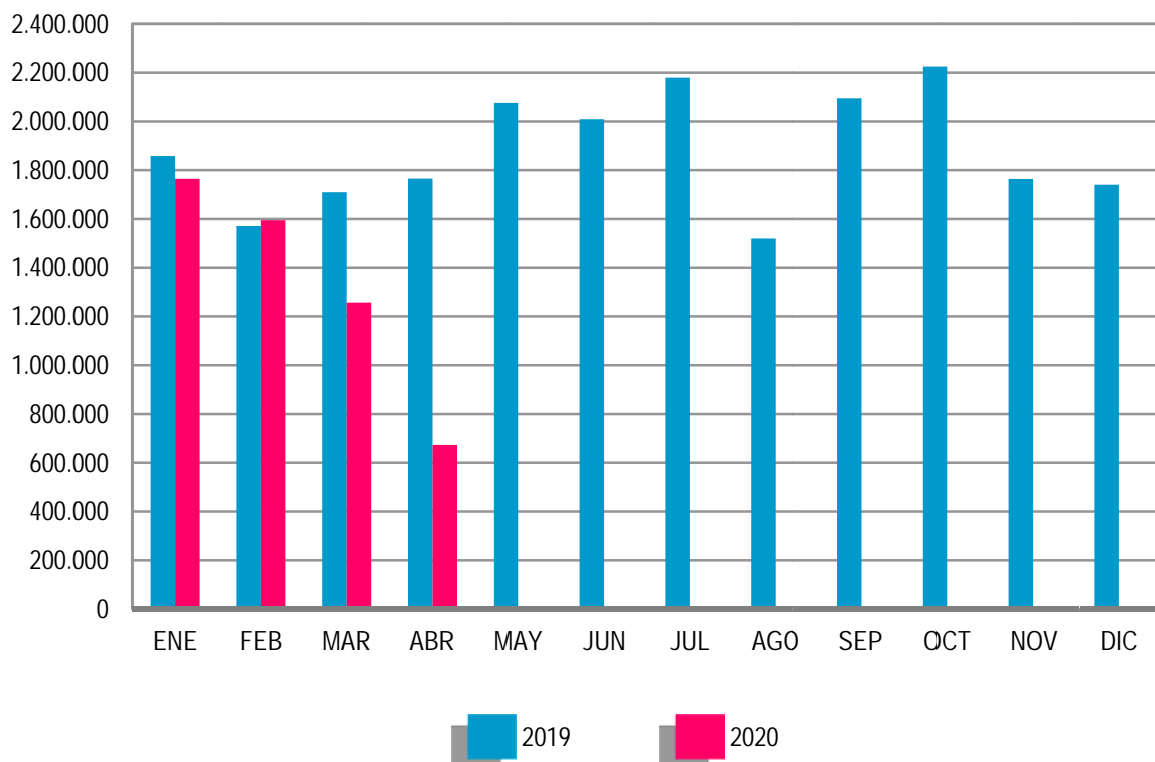


El número de contratos registrados durante el mes de abril ha sido de 673.149. Supone una bajada de 1.092.036 (-61,87%) sobre el mismo mes del año 2019. Por su parte, la contratación acumulada en los primeros cuatro meses de 2020 ha alcanzado la cifra de 5.289.259, lo que supone 1.614.868 contratos menos (-23,39%) que en igual periodo del año anterior.

En abril de 2020 se han registrado 59.042 contratos de trabajo de carácter indefinido. Representan el 8,77% de todos los contratos. Supone una reducción de 115.938 (-66,26%) sobre igual mes del año anterior. En magnitudes acumuladas se han realizado 561.606 contratos hasta abril de 2020, representan una reducción de 143.240 (-20,32%) sobre el mismo periodo del año 2019.

### EVOLUCIÓN MENSUAL DE LOS CONTRATOS REGISTRADOS

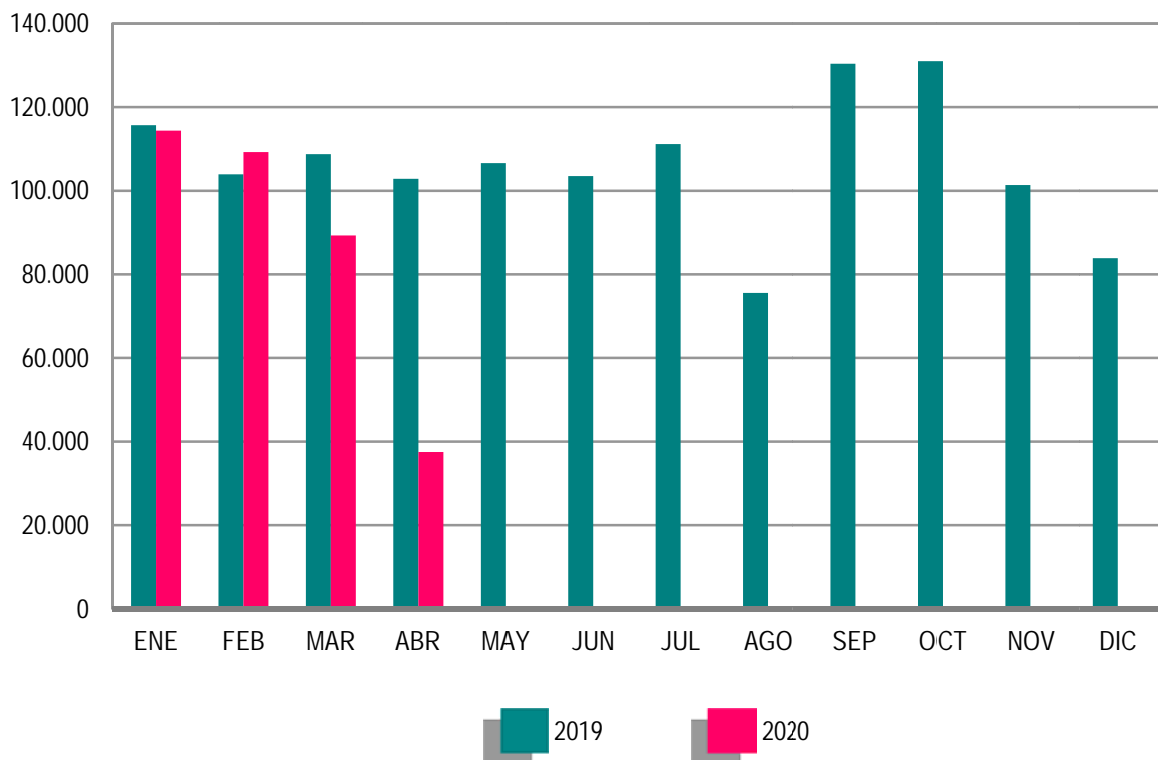
2019 - 2020



Los contratos indefinidos del mes de abril se dividen, en cuanto a la duración de su jornada, en 37.499 a tiempo completo y 21.543 a tiempo parcial. Los primeros han tenido una bajada, respecto a abril de 2019, de 65.365 (-63,55%) y los segundos se han reducido en 50.573 (-70,13%).

EVOLUCIÓN MENSUAL DE LOS CONTRATOS INDEFINIDOS A TIEMPO COMPLETO

2019 - 2020

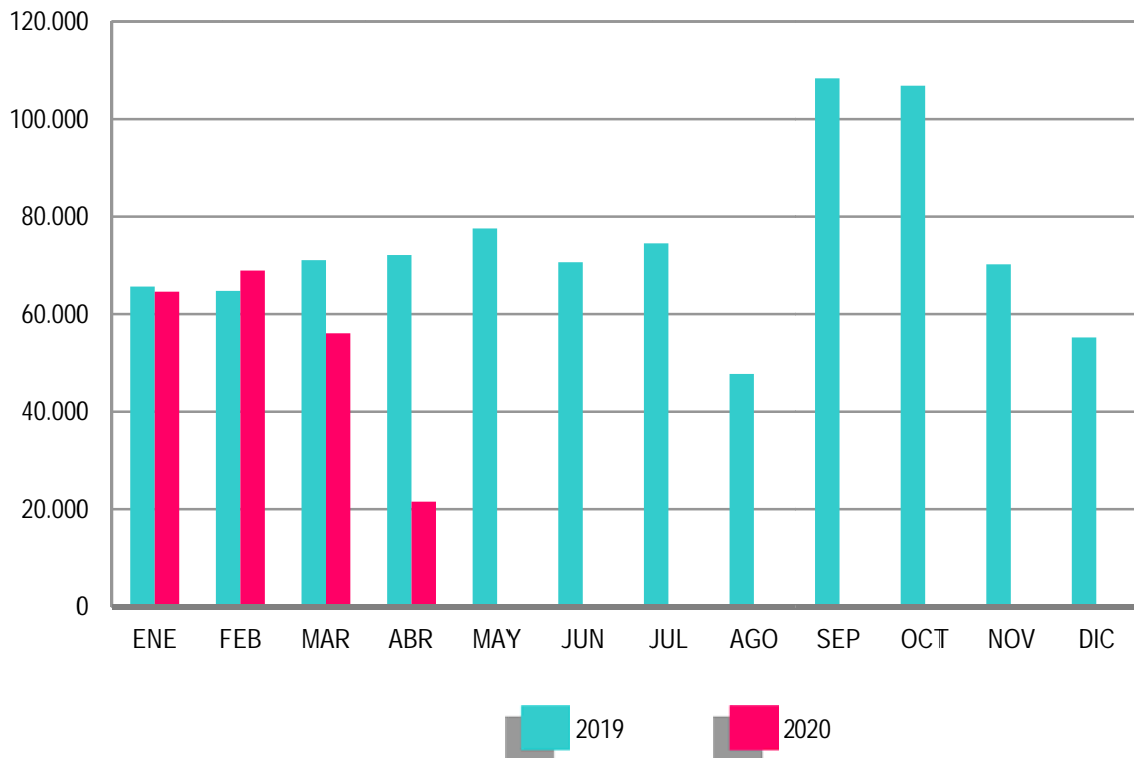


En términos acumulados, los contratos indefinidos a tiempo completo alcanzan en los cuatro primeros meses de este ejercicio un total de 350.435: el 18,74% menos que en igual periodo del año 2019. Los contratos indefinidos a tiempo parcial, que suponen un total de 211.171, registran una reducción del 22,82% en relación a igual periodo del año anterior.

El resto de contratos, hasta completar el total de 673.149 del mes de abril de 2020, son 1.331 de carácter formativo y 612.776 otro tipo de contratos temporales. Dentro de este último grupo destacan: Obra o Servicio Determinado -de jornada a tiempo completo- con el 40,46% del total de todos los contratos, seguido de Eventuales por Circunstancia de la Producción -de jornada a tiempo completo- con el 27,58%. Los contratos temporales con jornada a tiempo parcial suponen el 16,75%.

EVOLUCIÓN MENSUAL DE LOS CONTRATOS INDEFINIDOS A TIEMPO PARCIAL

2019 - 2020



**ANEXO 1**

**DEMANDANTES DE  
EMPLEO Y PARO  
REGISTRADO**

ABRIL 2020

**DEMANDANTES DE EMPLEO SEGÚN COLECTIVO POR SEXO, EDAD Y SECTOR DE ACTIVIDAD ECONÓMICA**

	TOTAL	OCUPADOS	CON DISP. LIMIT/ DDAN EMPL. ESPEC.*	DENOS		
				TOTAL	OTROS NO OCUPADOS /TEASS	PARADOS REGISTRADOS
TOTAL	7.483.878	3.110.267	291.763	4.081.848	250.645	3.831.203
SEXO:						
HOMBRES	3.462.624	1.530.048	157.023	1.775.553	96.150	1.679.403
MUJERES	4.021.254	1.580.219	134.740	2.306.295	154.495	2.151.800
MENORES DE 25 AÑOS:						
HOMBRES	305.498	100.214	9.288	195.996	30.546	165.450
MUJERES	290.210	96.727	5.425	188.058	34.686	153.372
TOTAL	595.708	196.941	14.713	384.054	65.232	318.822
MAYORES DE 25 AÑOS:						
HOMBRES	3.157.126	1.429.834	147.735	1.579.557	65.604	1.513.953
MUJERES	3.731.044	1.483.492	129.315	2.118.237	119.809	1.998.428
TOTAL	6.888.170	2.913.326	277.050	3.697.794	185.413	3.512.381
SECTOR:						
AGRICULTURA	395.640	159.178	14.495	221.967	58.532	163.435
INDUSTRIA	760.112	384.543	30.677	344.892	17.381	327.511
CONSTRUCCIÓN	578.033	186.146	24.940	366.947	22.506	344.441
SERVICIOS	5.384.642	2.363.318	193.711	2.827.613	106.130	2.721.483
SIN EMPLEO ANTERIOR	365.451	17.082	27.940	320.429	46.096	274.333

**DEMANDANTES DE EMPLEO SEGÚN COLECTIVO POR COMUNIDADES AUTÓNOMAS**

COMUNIDADES AUTÓNOMAS	TOTAL	OCUPADOS	CON DISP. LIMIT/ DDAN EMPL. ESPEC.*	DENOS		
				TOTAL	OTROS NO OCUPADOS /TEASS	PARADOS REGISTRADOS
ANDALUCIA	1.821.907	665.045	62.010	1.094.852	116.555	978.297
ARAGON	176.943	87.898	5.310	83.735	4.521	79.214
PRINCIPADO DE ASTURIAS	147.566	51.893	5.488	90.185	6.392	83.793
ILLES BALEARS	213.432	131.090	6.714	75.628	3.086	72.542
CANARIAS	442.595	160.256	16.346	265.993	11.012	254.981
CANTABRIA	81.860	33.454	2.987	45.419	1.750	43.669
CASTILLA-LA MANCHA	333.344	115.832	12.505	205.007	5.988	199.019
CASTILLA Y LEON	305.174	116.097	15.245	173.832	7.478	166.354
CATALUÑA	916.901	396.200	36.804	483.897	16.087	467.810
COM. VALENCIANA	853.869	363.513	34.354	456.002	16.060	439.942
EXTREMADURA	199.337	59.867	7.878	131.592	16.147	115.445
GALICIA	374.744	145.516	25.506	203.722	12.093	191.629
COM. DE MADRID	851.361	400.559	29.844	420.958	15.935	405.023
REGION DE MURCIA	210.398	84.321	8.070	118.007	3.799	114.208
COM. FORAL DE NAVARRA	85.806	40.910	2.909	41.987	1.545	40.442
PAIS VASCO	396.377	230.238	16.949	149.190	10.547	138.643
LA RIOJA	41.548	20.661	1.207	19.680	737	18.943
CEUTA	16.825	3.894	581	12.350	451	11.899
MELILLA	13.891	3.023	1.056	9.812	462	9.350
<b>TOTAL</b>	<b>7.483.878</b>	<b>3.110.267</b>	<b>291.763</b>	<b>4.081.848</b>	<b>250.645</b>	<b>3.831.203</b>

(\*) Son aquellos demandantes, sin empleo, que indican en su solicitud condiciones especiales de trabajo (ej: sólo a domicilio, teletrabajo, en el extranjero, etc)

ABRIL 2020

**DEMANDANTES DE EMPLEO NO OCUPADOS (DENOS) POR SEXO, EDAD Y SECTOR DE ACTIVIDAD ECONÓMICA**

	TOTAL	VARIACIÓN			
		MENSUAL		ANUAL	
		ABSOLUTA	RELATIVA	ABSOLUTA	RELATIVA
TOTAL	4.081.848	288.491	7,61	689.205	20,31
SEXO:					
HOMBRES	1.775.553	153.726	9,48	383.764	27,57
MUJERES	2.306.295	134.765	6,21	305.441	15,27
MENORES DE 25 AÑOS:					
HOMBRES	195.996	18.527	10,44	40.271	25,86
MUJERES	188.058	15.410	8,93	34.566	22,52
TOTAL	384.054	33.937	9,69	74.837	24,20
MAYORES DE 25 AÑOS:					
HOMBRES	1.579.557	135.199	9,36	343.493	27,79
MUJERES	2.118.237	119.355	5,97	270.875	14,66
TOTAL	3.697.794	254.554	7,39	614.368	19,92
SECTOR:					
AGRICULTURA	221.967	5.757	2,66	15.536	7,53
INDUSTRIA	344.892	27.147	8,54	52.113	17,80
CONSTRUCCIÓN	366.947	24.996	7,31	83.128	29,29
SERVICIOS	2.827.613	222.174	8,53	544.324	23,84
SIN EMPLEO ANTERIOR	320.429	8.417	2,70	-5.896	-1,81

**DEMANDANTES DE EMPLEO NO OCUPADOS (DENOS) POR COMUNIDADES AUTÓNOMAS**

COMUNIDADES AUTÓNOMAS	TOTAL	VARIACIÓN			
		MENSUAL		ANUAL	
		ABSOLUTA	RELATIVA	ABSOLUTA	RELATIVA
ANDALUCIA	1.094.852	35.038	3,31	202.489	22,69
ARAGON	83.735	6.893	8,97	16.159	23,91
PRINCIPADO DE ASTURIAS	90.185	6.400	7,64	11.394	14,46
ILLES BALEARS	75.628	9.835	14,95	29.418	63,66
CANARIAS	265.993	27.993	11,76	47.907	21,97
CANTABRIA	45.419	3.054	7,21	7.540	19,91
CASTILLA-LA MANCHA	205.007	11.065	5,71	29.625	16,89
CASTILLA Y LEON	173.832	13.853	8,66	21.794	14,33
CATALUÑA	483.897	51.574	11,93	89.163	22,59
COM. VALENCIANA	456.002	38.765	9,29	79.033	20,97
EXTREMADURA	131.592	2.584	2,00	17.947	15,79
GALICIA	203.722	17.603	9,46	26.553	14,99
COM. DE MADRID	420.958	41.372	10,90	57.694	15,88
REGION DE MURCIA	118.007	6.977	6,28	14.797	14,34
COM. FORAL DE NAVARRA	41.987	3.094	7,96	8.201	24,27
PAIS VASCO	149.190	10.864	7,85	25.902	21,01
LA RIOJA	19.680	992	5,31	2.957	17,68
CEUTA	12.350	416	3,49	492	4,15
MELILLA	9.812	119	1,23	140	1,45
<b>TOTAL</b>	<b>4.081.848</b>	<b>288.491</b>	<b>7,61</b>	<b>689.205</b>	<b>20,31</b>

ABRIL 2020

**PARO REGISTRADO POR SEXO, EDAD Y SECTOR DE ACTIVIDAD ECONÓMICA**

	TOTAL	VARIACIÓN			
		MENSUAL		ANUAL	
		ABSOLUTA	RELATIVA	ABSOLUTA	RELATIVA
TOTAL	3.831.203	282.891	7,97	667.637	21,10
SEXO:					
HOMBRES	1.679.403	150.461	9,84	380.695	29,31
MUJERES	2.151.800	132.430	6,56	286.942	15,39
MENORES DE 25 AÑOS:					
HOMBRES	165.450	17.009	11,46	37.490	29,30
MUJERES	153.372	14.253	10,25	29.786	24,10
TOTAL	318.822	31.262	10,87	67.276	26,75
MAYORES DE 25 AÑOS:					
HOMBRES	1.513.953	133.452	9,67	343.205	29,32
MUJERES	1.998.428	118.177	6,29	257.156	14,77
TOTAL	3.512.381	251.629	7,72	600.361	20,62
SECTOR:					
AGRICULTURA	163.435	4.015	2,52	13.533	9,03
INDUSTRIA	327.511	26.832	8,92	51.955	18,85
CONSTRUCCIÓN	344.441	25.055	7,84	82.831	31,66
SERVICIOS	2.721.483	219.128	8,76	525.924	23,95
SIN EMPLEO ANTERIOR	274.333	7.861	2,95	-6.606	-2,35

**PARO REGISTRADO POR COMUNIDADES AUTÓNOMAS**

COMUNIDADES AUTÓNOMAS	TOTAL	VARIACIÓN			
		MENSUAL		ANUAL	
		ABSOLUTA	RELATIVA	ABSOLUTA	RELATIVA
ANDALUCIA	978.297	32.964	3,49	199.203	25,57
ARAGON	79.214	6.733	9,29	15.464	24,26
PRINCIPADO DE ASTURIAS	83.793	6.342	8,19	11.437	15,81
ILLES BALEARS	72.542	9.773	15,57	27.812	62,18
CANARIAS	254.981	27.347	12,01	47.363	22,81
CANTABRIA	43.669	3.027	7,45	7.011	19,13
CASTILLA-LA MANCHA	199.019	11.007	5,85	28.833	16,94
CASTILLA Y LEON	166.354	13.710	8,98	21.261	14,65
CATALUÑA	467.810	50.763	12,17	86.212	22,59
COM. VALENCIANA	439.942	38.115	9,49	74.801	20,49
EXTREMADURA	115.445	2.757	2,45	17.540	17,92
GALICIA	191.629	17.148	9,83	25.403	15,28
COM. DE MADRID	405.023	41.263	11,34	57.298	16,48
REGION DE MURCIA	114.208	6.896	6,43	13.709	13,64
COM. FORAL DE NAVARRA	40.442	3.077	8,23	7.861	24,13
PAIS VASCO	138.643	10.430	8,13	22.999	19,89
LA RIOJA	18.943	970	5,40	2.902	18,09
CEUTA	11.899	419	3,65	446	3,89
MELILLA	9.350	150	1,63	82	0,88
<b>TOTAL</b>	<b>3.831.203</b>	<b>282.891</b>	<b>7,97</b>	<b>667.637</b>	<b>21,10</b>

ABRIL 2020

**PARO REGISTRADO. VARIACIÓN MENSUAL SEGÚN SECTOR DE ACTIVIDAD ECONÓMICA**

	TOTAL	AGRICULTURA	INDUSTRIA	CONSTRUCCIÓN	SERVICIOS	SIN EMPLEO ANTERIOR
2009	39.478	1.657	8.777	5.179	11.904	11.961
2010	-24.188	4.020	-6.046	-15.535	-13.740	7.113
2011	-64.309	-2.269	-4.093	-2.613	-49.004	-6.330
2012	-6.632	-1.241	1.828	-1.388	-8.304	2.473
2013	-46.050	-8.030	-4.704	-18.699	-18.407	3.790
2014	-111.565	-6.238	-8.282	-11.203	-84.706	-1.136
2015	-118.923	-15.219	-11.555	-19.449	-72.884	184
2016	-83.599	-10.417	-9.518	-14.190	-50.807	1.333
2017	-129.281	-11.330	-8.264	-8.944	-96.672	-4.071
2018	-86.683	-9.562	-7.040	-13.915	-57.607	1.441
2019	-91.518	-5.396	-3.472	29	-81.074	-1.605
2020	282.891	4.015	26.832	25.055	219.128	7.861



ABRIL 2020

**EVOLUCIÓN MENSUAL DEL PARO REGISTRADO**

	AÑO 2019			AÑO 2020		
	TOTAL	% DE VARIACIÓN		TOTAL	% DE VARIACIÓN	
		MENSUAL	ANUAL		MENSUAL	ANUAL
ENERO	3.285.761	2,61	-5,49	3.253.853	2,85	-0,97
FEBRERO	3.289.040	0,10	-5,22	3.246.047	-0,24	-1,31
MARZO	3.255.084	-1,03	-4,89	3.548.312	9,31	9,01
ABRIL	3.163.566	-2,81	-5,17	3.831.203	7,97	21,10
MAYO	3.079.491	-2,66	-5,31			
JUNIO	3.015.686	-2,07	-4,63			
JULIO	3.011.433	-0,14	-3,94			
AGOSTO	3.065.804	1,81	-3,65			
SEPTIEMBRE	3.079.711	0,45	-3,83			
OCTUBRE	3.177.659	3,18	-2,37			
NOVIEMBRE	3.198.184	0,65	-1,68			
DICIEMBRE	3.163.605	-1,08	-1,21			

**EVOLUCIÓN MENSUAL DEL PARO REGISTRADO (SERIES)**

ABRIL	TOTAL	VARIACIONES			
		MENSUAL		ANUAL	
		ABSOLUTA	RELATIVA	ABSOLUTA	RELATIVA
2009	3.644.880	39.478	1,09	1.306.363	55,86
2010	4.142.425	-24.188	-0,58	497.545	13,65
2011	4.269.360	-64.309	-1,48	126.935	3,06
2012	4.744.235	-6.632	-0,14	474.875	11,12
2013	4.989.193	-46.050	-0,91	244.958	5,16
2014	4.684.301	-111.565	-2,33	-304.892	-6,11
2015	4.333.016	-118.923	-2,67	-351.285	-7,50
2016	4.011.171	-83.599	-2,04	-321.845	-7,43
2017	3.573.036	-129.281	-3,49	-438.135	-10,92
2018	3.335.868	-86.683	-2,53	-237.168	-6,64
2019	3.163.566	-91.518	-2,81	-172.302	-5,17
2020	3.831.203	282.891	7,97	667.637	21,10

**PARO REGISTRADO SEGÚN SEXO Y EDAD. SERIES**

	TOTAL	HOMBRES	MUJERES	MENORES DE 25 AÑOS			RESTO EDADES		
				TOTAL	HOMBRES	MUJERES	TOTAL	HOMBRES	MUJERES
<b>AÑO 2016</b>									
ENERO	4.150.755	1.891.673	2.259.082	338.261	175.513	162.748	3.812.494	1.716.160	2.096.334
FEBRERO	4.152.986	1.891.473	2.261.513	350.603	182.465	168.138	3.802.383	1.709.008	2.093.375
MARZO	4.094.770	1.864.474	2.230.296	347.117	180.863	166.254	3.747.653	1.683.611	2.064.042
ABRIL	4.011.171	1.807.816	2.203.355	341.057	177.029	164.028	3.670.114	1.630.787	2.039.327
MAYO	3.891.403	1.736.578	2.154.825	324.888	167.592	157.296	3.566.515	1.568.986	1.997.529
JUNIO	3.767.054	1.665.686	2.101.368	300.366	155.851	144.515	3.466.688	1.509.835	1.956.853
JULIO	3.683.061	1.616.721	2.066.340	287.485	147.832	139.653	3.395.576	1.468.889	1.926.687
AGOSTO	3.697.496	1.624.313	2.073.183	284.985	144.864	140.121	3.412.511	1.479.449	1.933.062
SEPTIEMBRE	3.720.297	1.628.447	2.091.850	309.173	156.200	152.973	3.411.124	1.472.247	1.938.877
OCTUBRE	3.764.982	1.651.788	2.113.194	319.362	161.913	157.449	3.445.620	1.489.875	1.955.745
NOVIEMBRE	3.789.823	1.663.870	2.125.953	325.639	166.261	159.378	3.464.184	1.497.609	1.966.575
DICIEMBRE	3.702.974	1.642.302	2.060.672	294.570	150.839	143.731	3.408.404	1.491.463	1.916.941
<b>AÑO 2017</b>									
ENERO	3.760.231	1.655.366	2.104.865	296.604	152.225	144.379	3.463.627	1.503.141	1.960.486
FEBRERO	3.750.876	1.646.954	2.103.922	301.633	155.516	146.117	3.449.243	1.491.438	1.957.805
MARZO	3.702.317	1.615.938	2.086.379	299.405	154.311	145.094	3.402.912	1.461.627	1.941.285
ABRIL	3.573.036	1.546.780	2.026.256	280.113	143.582	136.531	3.292.923	1.403.198	1.889.725
MAYO	3.461.128	1.478.677	1.982.451	268.056	136.513	131.543	3.193.072	1.342.164	1.850.908
JUNIO	3.362.811	1.423.734	1.939.077	250.885	129.171	121.714	3.111.926	1.294.563	1.817.363
JULIO	3.335.924	1.407.638	1.928.286	253.168	129.395	123.773	3.082.756	1.278.243	1.804.513
AGOSTO	3.382.324	1.431.435	1.950.889	257.914	130.101	127.813	3.124.410	1.301.334	1.823.076
SEPTIEMBRE	3.410.182	1.439.465	1.970.717	288.408	144.625	143.783	3.121.774	1.294.840	1.826.934
OCTUBRE	3.467.026	1.465.377	2.001.649	297.474	149.369	148.105	3.169.552	1.316.008	1.853.544
NOVIEMBRE	3.474.281	1.465.663	2.008.618	291.475	146.859	144.616	3.182.806	1.318.804	1.864.002
DICIEMBRE	3.412.781	1.459.726	1.953.055	268.406	136.711	131.695	3.144.375	1.323.015	1.821.360
<b>AÑO 2018</b>									
ENERO	3.476.528	1.475.479	2.001.049	267.794	136.381	131.413	3.208.734	1.339.098	1.869.636
FEBRERO	3.470.248	1.472.370	1.997.878	276.142	140.963	135.179	3.194.106	1.331.407	1.862.699
MARZO	3.422.551	1.454.120	1.968.431	274.368	140.742	133.626	3.148.183	1.313.378	1.834.805
ABRIL	3.335.868	1.398.960	1.936.908	266.899	135.873	131.026	3.068.969	1.263.087	1.805.882
MAYO	3.252.130	1.347.140	1.904.990	257.056	130.077	126.979	2.995.074	1.217.063	1.778.011
JUNIO	3.162.162	1.295.352	1.866.810	240.174	122.482	117.692	2.921.988	1.172.870	1.749.118
JULIO	3.135.021	1.279.579	1.855.442	237.651	119.765	117.886	2.897.370	1.159.814	1.737.556
AGOSTO	3.182.068	1.306.994	1.875.074	240.840	120.248	120.592	2.941.228	1.186.746	1.754.482
SEPTIEMBRE	3.202.509	1.313.151	1.889.358	263.605	131.753	131.852	2.938.904	1.181.398	1.757.506
OCTUBRE	3.254.703	1.340.190	1.914.513	274.329	137.620	136.709	2.980.374	1.202.570	1.777.804
NOVIEMBRE	3.252.867	1.342.941	1.909.926	264.590	133.577	131.013	2.988.277	1.209.364	1.778.913
DICIEMBRE	3.202.297	1.337.244	1.865.053	247.212	125.902	121.310	2.955.085	1.211.342	1.743.743
<b>AÑO 2019</b>									
ENERO	3.285.761	1.360.448	1.925.313	257.464	131.056	126.408	3.028.297	1.229.392	1.798.905
FEBRERO	3.289.040	1.360.225	1.928.815	268.399	136.656	131.743	3.020.641	1.223.569	1.797.072
MARZO	3.255.084	1.338.897	1.916.187	266.738	135.919	130.819	2.988.346	1.202.978	1.785.368
ABRIL	3.163.566	1.298.708	1.864.858	251.546	127.960	123.586	2.912.020	1.170.748	1.741.272
MAYO	3.079.491	1.250.812	1.828.679	240.259	121.524	118.735	2.839.232	1.129.288	1.709.944
JUNIO	3.015.686	1.218.056	1.797.630	224.289	114.807	109.482	2.791.397	1.103.249	1.688.148
JULIO	3.011.433	1.216.487	1.794.946	219.575	111.972	107.603	2.791.858	1.104.515	1.687.343
AGOSTO	3.065.804	1.247.538	1.818.266	225.757	113.953	111.804	2.840.047	1.133.585	1.706.462
SEPTIEMBRE	3.079.711	1.250.720	1.828.991	248.451	124.869	123.582	2.831.260	1.125.851	1.705.409
OCTUBRE	3.177.659	1.304.137	1.873.522	266.302	135.021	131.281	2.911.357	1.169.116	1.742.241
NOVIEMBRE	3.198.184	1.317.686	1.880.498	265.598	135.296	130.302	2.932.586	1.182.390	1.750.196
DICIEMBRE	3.163.605	1.328.396	1.835.209	246.706	126.844	119.862	2.916.899	1.201.552	1.715.347
<b>AÑO 2020</b>									
ENERO	3.253.853	1.356.980	1.896.873	254.240	131.085	123.155	2.999.613	1.225.895	1.773.718
FEBRERO	3.246.047	1.349.975	1.896.072	261.448	134.821	126.627	2.984.599	1.215.154	1.769.445
MARZO	3.548.312	1.528.942	2.019.370	287.560	148.441	139.119	3.260.752	1.380.501	1.880.251
ABRIL	3.831.203	1.679.403	2.151.800	318.822	165.450	153.372	3.512.381	1.513.953	1.998.428
MAYO									
JUNIO									
JULIO									
AGOSTO									
SEPTIEMBRE									
OCTUBRE									
NOVIEMBRE									
DICIEMBRE									

VARIACIÓN ANUAL DEL PARO REGISTRADO SEGÚN SEXO Y EDAD. SERIES

	TOTAL	HOMBRES	MUJERES	MENORES DE 25 AÑOS			RESTO EDADES		
				TOTAL	HOMBRES	MUJERES	TOTAL	HOMBRES	MUJERES
<b>AÑO 2016</b>									
ENERO	-8,28	-11,51	-5,39	-12,12	-12,86	-11,32	-7,93	-11,38	-4,90
FEBRERO	-7,96	-10,69	-5,54	-9,52	-9,87	-9,14	-7,81	-10,78	-5,24
MARZO	-8,02	-10,40	-5,94	-11,12	-11,58	-10,61	-7,73	-10,27	-5,54
ABRIL	-7,43	-9,81	-5,38	-10,72	-10,82	-10,61	-7,11	-9,70	-4,93
MAYO	-7,68	-10,08	-5,65	-12,37	-12,76	-11,95	-7,23	-9,78	-5,12
JUNIO	-8,57	-11,29	-6,30	-12,80	-13,49	-12,05	-8,19	-11,06	-5,84
JULIO	-8,98	-11,85	-6,59	-14,31	-15,10	-13,45	-8,49	-11,51	-6,05
AGOSTO	-9,11	-11,97	-6,73	-14,79	-15,60	-13,93	-8,60	-11,60	-6,16
SEPTIEMBRE	-9,13	-11,94	-6,81	-13,98	-14,43	-13,52	-8,66	-11,67	-6,24
OCTUBRE	-9,85	-12,86	-7,35	-14,24	-14,93	-13,51	-9,42	-12,63	-6,82
NOVIEMBRE	-8,66	-11,14	-6,63	-11,31	-11,38	-11,23	-8,41	-11,12	-6,23
DICIEMBRE	-9,54	-12,42	-7,10	-13,91	-14,61	-13,17	-9,14	-12,19	-6,62
<b>AÑO 2017</b>									
ENERO	-9,41	-12,49	-6,83	-12,32	-13,27	-11,29	-9,15	-12,41	-6,48
FEBRERO	-9,68	-12,93	-6,97	-13,97	-14,77	-13,10	-9,29	-12,73	-6,48
MARZO	-9,58	-13,33	-6,45	-13,75	-14,68	-12,73	-9,20	-13,18	-5,95
ABRIL	-10,92	-14,44	-8,04	-17,87	-18,89	-16,76	-10,28	-13,96	-7,34
MAYO	-11,06	-14,85	-8,00	-17,49	-18,54	-16,37	-10,47	-14,46	-7,34
JUNIO	-10,73	-14,53	-7,72	-16,47	-17,12	-15,78	-10,23	-14,26	-7,13
JULIO	-9,43	-12,93	-6,68	-11,94	-12,47	-11,37	-9,21	-12,98	-6,34
AGOSTO	-8,52	-11,87	-5,90	-9,50	-10,19	-8,78	-8,44	-12,04	-5,69
SEPTIEMBRE	-8,34	-11,61	-5,79	-6,72	-7,41	-6,01	-8,48	-12,05	-5,77
OCTUBRE	-7,91	-11,29	-5,28	-6,85	-7,75	-5,93	-8,01	-11,67	-5,23
NOVIEMBRE	-8,33	-11,91	-5,52	-10,49	-11,67	-9,26	-8,12	-11,94	-5,22
DICIEMBRE	-7,84	-11,12	-5,22	-8,88	-9,37	-8,37	-7,75	-11,29	-4,99
<b>AÑO 2018</b>									
ENERO	-7,54	-10,87	-4,93	-9,71	-10,41	-8,98	-7,36	-10,91	-4,63
FEBRERO	-7,48	-10,60	-5,04	-8,45	-9,36	-7,49	-7,40	-10,73	-4,86
MARZO	-7,56	-10,01	-5,65	-8,36	-8,79	-7,90	-7,49	-10,14	-5,49
ABRIL	-6,64	-9,56	-4,41	-4,72	-5,37	-4,03	-6,80	-9,99	-4,44
MAYO	-6,04	-8,90	-3,91	-4,10	-4,71	-3,47	-6,20	-9,32	-3,94
JUNIO	-5,97	-9,02	-3,73	-4,27	-5,18	-3,30	-6,10	-9,40	-3,76
JULIO	-6,02	-9,10	-3,78	-6,13	-7,44	-4,76	-6,01	-9,26	-3,71
AGOSTO	-5,92	-8,69	-3,89	-6,62	-7,57	-5,65	-5,86	-8,81	-3,76
SEPTIEMBRE	-6,09	-8,78	-4,13	-8,60	-8,90	-8,30	-5,86	-8,76	-3,80
OCTUBRE	-6,12	-8,54	-4,35	-7,78	-7,87	-7,69	-5,97	-8,62	-4,09
NOVIEMBRE	-6,37	-8,37	-4,91	-9,22	-9,04	-9,41	-6,11	-8,30	-4,56
DICIEMBRE	-6,17	-8,39	-4,51	-7,90	-7,91	-7,89	-6,02	-8,44	-4,26
<b>AÑO 2019</b>									
ENERO	-5,49	-7,80	-3,78	-3,86	-3,90	-3,81	-5,62	-8,19	-3,78
FEBRERO	-5,22	-7,62	-3,46	-2,80	-3,06	-2,54	-5,43	-8,10	-3,52
MARZO	-4,89	-7,92	-2,65	-2,78	-3,43	-2,10	-5,08	-8,41	-2,69
ABRIL	-5,17	-7,17	-3,72	-5,75	-5,82	-5,68	-5,11	-7,31	-3,58
MAYO	-5,31	-7,15	-4,01	-6,53	-6,58	-6,49	-5,20	-7,21	-3,83
JUNIO	-4,63	-5,97	-3,71	-6,61	-6,27	-6,98	-4,47	-5,94	-3,49
JULIO	-3,94	-4,93	-3,26	-7,61	-6,51	-8,72	-3,64	-4,77	-2,89
AGOSTO	-3,65	-4,55	-3,03	-6,26	-5,24	-7,29	-3,44	-4,48	-2,74
SEPTIEMBRE	-3,83	-4,75	-3,20	-5,75	-5,22	-6,27	-3,66	-4,70	-2,96
OCTUBRE	-2,37	-2,69	-2,14	-2,93	-1,89	-3,97	-2,32	-2,78	-2,00
NOVIEMBRE	-1,68	-1,88	-1,54	0,38	1,29	-0,54	-1,86	-2,23	-1,61
DICIEMBRE	-1,21	-0,66	-1,60	-0,20	0,75	-1,19	-1,29	-0,81	-1,63
<b>AÑO 2020</b>									
ENERO	-0,97	-0,25	-1,48	-1,25	0,02	-2,57	-0,95	-0,28	-1,40
FEBRERO	-1,31	-0,75	-1,70	-2,59	-1,34	-3,88	-1,19	-0,69	-1,54
MARZO	9,01	14,19	5,38	7,81	9,21	6,34	9,12	14,76	5,31
ABRIL	21,10	29,31	15,39	26,75	29,30	24,10	20,62	29,32	14,77
MAYO									
JUNIO									
JULIO									
AGOSTO									
SEPTIEMBRE									
OCTUBRE									
NOVIEMBRE									
DICIEMBRE									

**PARO REGISTRADO SEGÚN SECTOR DE ACTIVIDAD ECONÓMICA Y PORCENTAJE DE VARIACIÓN MENSUAL. SERIES**

	TOTAL		AGRICULTURA		INDUSTRIA		CONSTRUCCIÓN		SERVICIOS		SIN EMP.ANTERIOR	
	ABSOLUTO	%	ABSOLUTO	%	ABSOLUTO	%	ABSOLUTO	%	ABSOLUTO	%	ABSOLUTO	%
<b>AÑO 2016</b>												
ENERO	4.150.755	1,40	197.934	2,01	393.105	-0,12	448.470	-1,06	2.772.921	2,48	338.325	-2,45
FEBRERO	4.152.986	0,05	211.963	7,09	389.111	-1,02	441.746	-1,50	2.763.168	-0,35	346.998	2,56
MARZO	4.094.770	-1,40	210.701	-0,60	385.671	-0,88	439.096	-0,60	2.708.739	-1,97	350.563	1,03
<b>ABRIL</b>	<b>4.011.171</b>	<b>-2,04</b>	<b>200.284</b>	<b>-4,94</b>	<b>376.153</b>	<b>-2,47</b>	<b>424.906</b>	<b>-3,23</b>	<b>2.657.932</b>	<b>-1,88</b>	<b>351.896</b>	<b>0,38</b>
MAYO	3.891.403	-2,99	188.224	-6,02	366.676	-2,52	409.757	-3,57	2.579.526	-2,95	347.220	-1,33
JUNIO	3.767.054	-3,20	188.634	0,22	353.062	-3,71	395.212	-3,55	2.494.766	-3,29	335.380	-3,41
JULIO	3.683.061	-2,23	184.654	-2,11	343.013	-2,85	384.992	-2,59	2.443.491	-2,06	326.911	-2,53
AGOSTO	3.697.496	0,39	178.636	-3,26	348.897	1,72	388.540	0,92	2.461.922	0,75	319.501	-2,27
SEPTIEMBRE	3.720.297	0,62	166.129	-7,00	345.552	-0,96	378.556	-2,57	2.501.190	1,60	328.870	2,93
OCTUBRE	3.764.982	1,20	179.542	8,07	346.588	0,30	372.201	-1,68	2.535.953	1,39	330.698	0,56
NOVIEMBRE	3.789.823	0,66	183.450	2,18	342.786	-1,10	367.677	-1,22	2.563.637	1,09	332.273	0,48
DICIEMBRE	3.702.974	-2,29	169.375	-7,67	345.571	0,81	376.042	2,28	2.497.739	-2,57	314.247	-5,43
<b>AÑO 2017</b>												
ENERO	3.760.231	1,55	173.477	2,42	344.468	-0,32	368.209	-2,08	2.564.668	2,68	309.409	-1,54
FEBRERO	3.750.876	-0,25	183.211	5,61	341.080	-0,98	361.533	-1,81	2.550.930	-0,54	314.122	1,52
MARZO	3.702.317	-1,29	184.592	0,75	335.421	-1,66	352.703	-2,44	2.510.997	-1,57	318.604	1,43
<b>ABRIL</b>	<b>3.573.036</b>	<b>-3,49</b>	<b>173.262</b>	<b>-6,14</b>	<b>327.157</b>	<b>-2,46</b>	<b>343.759</b>	<b>-2,54</b>	<b>2.414.325</b>	<b>-3,85</b>	<b>314.533</b>	<b>-1,28</b>
MAYO	3.461.128	-3,13	161.585	-6,74	316.433	-3,28	328.852	-4,34	2.343.331	-2,94	310.927	-1,15
JUNIO	3.362.811	-2,84	168.834	4,49	306.385	-3,18	318.684	-3,09	2.268.230	-3,20	300.678	-3,30
JULIO	3.335.924	-0,80	169.542	0,42	301.128	-1,72	314.541	-1,30	2.250.574	-0,78	300.139	-0,18
AGOSTO	3.382.324	1,39	162.498	-4,15	308.405	2,42	322.352	2,48	2.292.133	1,85	296.936	-1,07
SEPTIEMBRE	3.410.182	0,82	157.660	-2,98	304.783	-1,17	312.685	-3,00	2.321.734	1,29	313.320	5,52
OCTUBRE	3.467.026	1,67	166.854	5,83	306.811	0,67	307.495	-1,66	2.372.719	2,20	313.147	-0,06
NOVIEMBRE	3.474.281	0,21	163.925	-1,76	303.834	-0,97	303.768	-1,21	2.395.767	0,97	306.987	-1,97
DICIEMBRE	3.412.781	-1,77	155.111	-5,38	306.563	0,90	314.300	3,47	2.344.487	-2,14	292.320	-4,78
<b>AÑO 2018</b>												
ENERO	3.476.528	1,87	157.528	1,56	307.338	0,25	309.146	-1,64	2.416.955	3,09	285.561	-2,31
FEBRERO	3.470.248	-0,18	168.374	6,89	303.328	-1,30	305.346	-1,23	2.401.822	-0,63	291.378	2,04
MARZO	3.422.551	-1,37	168.823	0,27	301.657	-0,55	306.938	0,52	2.348.917	-2,20	296.216	1,66
<b>ABRIL</b>	<b>3.335.868</b>	<b>-2,53</b>	<b>159.261</b>	<b>-5,66</b>	<b>294.617</b>	<b>-2,33</b>	<b>293.023</b>	<b>-4,53</b>	<b>2.291.310</b>	<b>-2,45</b>	<b>297.657</b>	<b>0,49</b>
MAYO	3.252.130	-2,51	151.229	-5,04	286.390	-2,79	281.769	-3,84	2.237.768	-2,34	294.974	-0,90
JUNIO	3.162.162	-2,77	153.802	1,70	277.267	-3,19	272.362	-3,34	2.171.070	-2,98	287.661	-2,48
JULIO	3.135.021	-0,86	153.231	-0,37	273.095	-1,50	269.712	-0,97	2.154.891	-0,75	284.092	-1,24
AGOSTO	3.182.068	1,50	148.669	-2,98	281.205	2,97	278.958	3,43	2.194.649	1,85	278.587	-1,94
SEPTIEMBRE	3.202.509	0,64	140.232	-5,68	278.790	-0,86	271.531	-2,66	2.223.594	1,32	288.362	3,51
OCTUBRE	3.254.703	1,63	149.533	6,63	281.611	1,01	267.836	-1,36	2.266.813	1,94	288.910	0,19
NOVIEMBRE	3.252.867	-0,06	149.163	-0,25	280.163	-0,51	267.681	-0,06	2.274.905	0,36	280.955	-2,75
DICIEMBRE	3.202.297	-1,55	138.771	-6,97	284.130	1,42	277.679	3,74	2.231.031	-1,93	270.686	-3,66
<b>AÑO 2019</b>												
ENERO	3.285.761	2,61	143.691	3,55	285.332	0,42	270.783	-2,48	2.316.615	3,84	269.340	-0,50
FEBRERO	3.289.040	0,10	153.576	6,88	283.028	-0,81	266.136	-1,72	2.309.034	-0,33	277.266	2,94
MARZO	3.255.084	-1,03	155.298	1,12	279.028	-1,41	261.581	-1,71	2.276.633	-1,40	282.544	1,90
<b>ABRIL</b>	<b>3.163.566</b>	<b>-2,81</b>	<b>149.902</b>	<b>-3,47</b>	<b>275.556</b>	<b>-1,24</b>	<b>261.610</b>	<b>0,01</b>	<b>2.195.559</b>	<b>-3,56</b>	<b>280.939</b>	<b>-0,57</b>
MAYO	3.079.491	-2,66	142.038	-5,25	267.471	-2,93	252.570	-3,46	2.140.797	-2,49	276.615	-1,54
JUNIO	3.015.686	-2,07	147.853	4,09	261.663	-2,17	248.504	-1,61	2.089.045	-2,42	268.621	-2,89
JULIO	3.011.433	-0,14	149.499	1,11	258.135	-1,35	250.201	0,68	2.090.576	0,07	263.022	-2,08
AGOSTO	3.065.804	1,81	142.844	-4,45	265.891	3,00	261.566	4,54	2.136.283	2,19	259.220	-1,45
SEPTIEMBRE	3.079.711	0,45	133.243	-6,72	263.431	-0,93	253.967	-2,91	2.160.702	1,14	268.368	3,53
OCTUBRE	3.177.659	3,18	149.315	12,06	269.282	2,22	254.002	0,01	2.232.620	3,33	272.440	1,52
NOVIEMBRE	3.198.184	0,65	147.600	-1,15	268.675	-0,23	255.740	0,68	2.256.554	1,07	269.615	-1,04
DICIEMBRE	3.163.605	-1,08	140.960	-4,50	275.025	2,36	274.022	7,15	2.214.867	-1,85	258.731	-4,04
<b>AÑO 2020</b>												
ENERO	3.253.853	2,85	150.045	6,45	277.744	0,99	264.654	-3,42	2.305.824	4,11	255.586	-1,22
FEBRERO	3.246.047	-0,24	152.900	1,90	275.485	-0,81	259.835	-1,82	2.296.339	-0,41	261.488	2,31
MARZO	3.548.312	9,31	159.420	4,26	300.679	9,15	319.386	22,92	2.502.355	8,97	266.472	1,91
<b>ABRIL</b>	<b>3.831.203</b>	<b>7,97</b>	<b>163.435</b>	<b>2,52</b>	<b>327.511</b>	<b>8,92</b>	<b>344.441</b>	<b>7,84</b>	<b>2.721.483</b>	<b>8,76</b>	<b>274.333</b>	<b>2,95</b>
MAYO												
JUNIO												
JULIO												
AGOSTO												
SEPTIEMBRE												
OCTUBRE												
NOVIEMBRE												
DICIEMBRE												

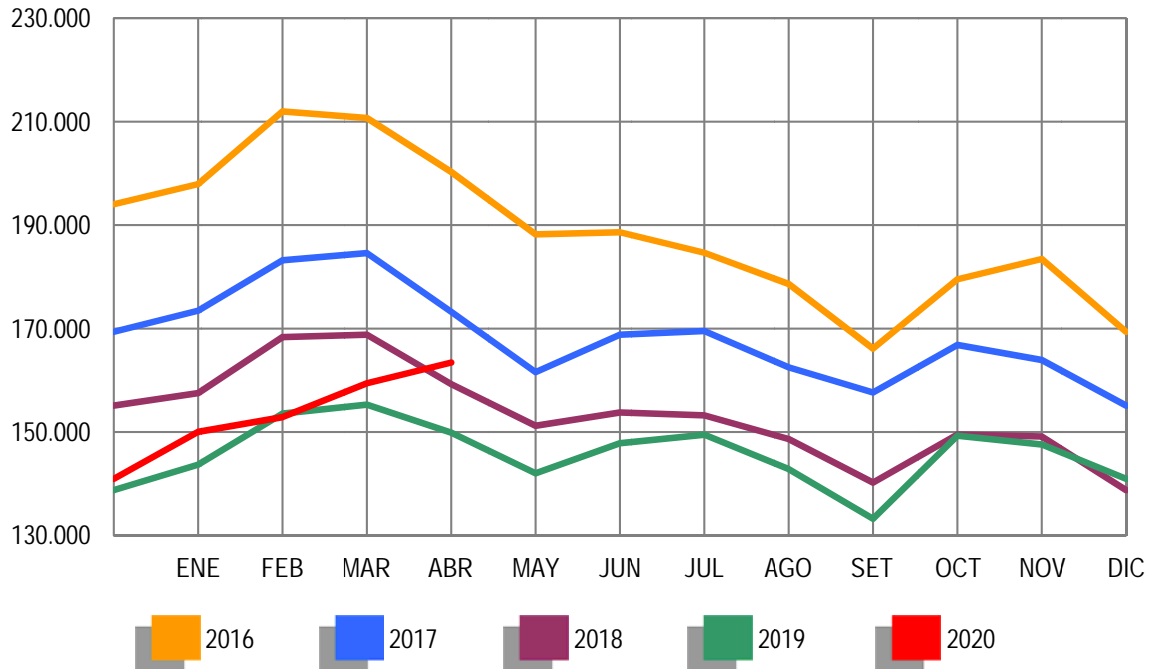
**PARO REGISTRADO. VARIACIÓN INTERANUAL SEGÚN SECTOR DE ACTIVIDAD ECONÓMICA. SERIES**

	TOTAL		AGRICULTURA		INDUSTRIA		CONSTRUCCIÓN		SERVICIOS		SIN EMP.ANTERIOR	
	ABSOLUTO	%	ABSOLUTO	%	ABSOLUTO	%	ABSOLUTO	%	ABSOLUTO	%	ABSOLUTO	%
<b>AÑO 2016</b>												
ENERO	-374.936	-8,28	-30.450	-13,33	-59.539	-13,15	-86.787	-16,21	-165.706	-5,64	-32.454	-8,75
FEBRERO	-359.167	-7,96	-16.888	-7,38	-56.998	-12,78	-83.420	-15,88	-175.236	-5,96	-26.625	-7,13
MARZO	-357.169	-8,02	-14.089	-6,27	-53.545	-12,19	-77.223	-14,96	-180.641	-6,25	-31.671	-8,29
ABRIL	-321.845	-7,43	-9.287	-4,43	-51.508	-12,04	-71.964	-14,48	-158.564	-5,63	-30.522	-7,98
MAYO	-323.628	-7,68	-7.205	-3,69	-48.111	-11,60	-69.593	-14,52	-168.144	-6,12	-30.575	-8,09
JUNIO	-353.250	-8,57	-13.822	-6,83	-47.586	-11,88	-72.432	-15,49	-191.017	-7,11	-28.393	-7,81
JULIO	-363.215	-8,98	-15.477	-7,73	-46.354	-11,90	-72.141	-15,78	-197.989	-7,50	-31.254	-8,73
AGOSTO	-370.459	-9,11	-15.531	-8,00	-46.272	-11,71	-73.236	-15,86	-202.434	-7,60	-32.986	-9,36
SEPTIEMBRE	-373.745	-9,13	-15.591	-8,58	-45.588	-11,66	-73.318	-16,23	-206.321	-7,62	-32.927	-9,10
OCTUBRE	-411.387	-9,85	-23.773	-11,69	-47.458	-12,04	-75.838	-16,93	-232.630	-8,40	-31.688	-8,74
NOVIEMBRE	-359.475	-8,66	-12.712	-6,48	-45.949	-11,82	-70.144	-16,02	-203.491	-7,35	-27.179	-7,56
DICIEMBRE	-390.534	-9,54	-24.654	-12,71	-48.009	-12,20	-77.249	-17,04	-208.053	-7,69	-32.569	-9,39
<b>AÑO 2017</b>												
ENERO	-390.524	-9,41	-24.457	-12,36	-48.637	-12,37	-80.261	-17,90	-208.253	-7,51	-28.916	-8,55
FEBRERO	-402.110	-9,68	-28.752	-13,56	-48.031	-12,34	-80.213	-18,16	-212.238	-7,68	-32.876	-9,47
MARZO	-392.453	-9,58	-26.109	-12,39	-50.250	-13,03	-86.393	-19,68	-197.742	-7,30	-31.959	-9,12
ABRIL	-438.135	-10,92	-27.022	-13,49	-48.996	-13,03	-81.147	-19,10	-243.607	-9,17	-37.363	-10,62
MAYO	-430.275	-11,06	-26.639	-14,15	-50.243	-13,70	-80.905	-19,74	-236.195	-9,16	-36.293	-10,45
JUNIO	-404.243	-10,73	-19.800	-10,50	-46.677	-13,22	-76.528	-19,36	-226.536	-9,08	-34.702	-10,35
JULIO	-347.137	-9,43	-15.112	-8,18	-41.885	-12,21	-70.451	-18,30	-192.917	-7,90	-26.772	-8,19
AGOSTO	-315.172	-8,52	-16.138	-9,03	-40.492	-11,61	-66.188	-17,04	-169.789	-6,90	-22.565	-7,06
SEPTIEMBRE	-310.115	-8,34	-8.469	-5,10	-40.769	-11,80	-65.871	-17,40	-179.456	-7,17	-15.550	-4,73
OCTUBRE	-297.956	-7,91	-12.688	-7,07	-39.777	-11,48	-64.706	-17,38	-163.234	-6,44	-17.551	-5,31
NOVIEMBRE	-315.542	-8,33	-19.525	-10,64	-38.952	-11,36	-63.909	-17,38	-167.870	-6,55	-25.286	-7,61
DICIEMBRE	-290.193	-7,84	-14.264	-8,42	-39.008	-11,29	-61.742	-16,42	-153.252	-6,14	-21.927	-6,98
<b>AÑO 2018</b>												
ENERO	-283.703	-7,54	-15.949	-9,19	-37.130	-10,78	-59.063	-16,04	-147.713	-5,76	-23.848	-7,71
FEBRERO	-280.628	-7,48	-14.837	-8,10	-37.752	-11,07	-56.187	-15,54	-149.108	-5,85	-22.744	-7,24
MARZO	-279.766	-7,56	-15.769	-8,54	-33.764	-10,07	-45.765	-12,98	-162.080	-6,45	-22.388	-7,03
ABRIL	-237.168	-6,64	-14.001	-8,08	-32.540	-9,95	-50.736	-14,76	-123.015	-5,10	-16.876	-5,37
MAYO	-208.998	-6,04	-10.356	-6,41	-30.043	-9,49	-47.083	-14,32	-105.563	-4,50	-15.953	-5,13
JUNIO	-200.649	-5,97	-15.032	-8,90	-29.118	-9,50	-46.322	-14,54	-97.160	-4,28	-13.017	-4,33
JULIO	-200.903	-6,02	-16.311	-9,62	-28.033	-9,31	-44.829	-14,25	-95.683	-4,25	-16.047	-5,35
AGOSTO	-200.256	-5,92	-13.829	-8,51	-27.200	-8,82	-43.394	-13,46	-97.484	-4,25	-18.349	-6,18
SEPTIEMBRE	-207.673	-6,09	-17.428	-11,05	-25.993	-8,53	-41.154	-13,16	-98.140	-4,23	-24.958	-7,97
OCTUBRE	-212.323	-6,12	-17.321	-10,38	-25.200	-8,21	-39.659	-12,90	-105.906	-4,46	-24.237	-7,74
NOVIEMBRE	-221.414	-6,37	-14.762	-9,01	-23.671	-7,79	-36.087	-11,88	-120.862	-5,04	-26.032	-8,48
DICIEMBRE	-210.484	-6,17	-16.340	-10,53	-22.433	-7,32	-36.621	-11,65	-113.456	-4,84	-21.634	-7,40
<b>AÑO 2019</b>												
ENERO	-190.767	-5,49	-13.837	-8,78	-22.006	-7,16	-38.363	-12,41	-100.340	-4,15	-16.221	-5,68
FEBRERO	-181.208	-5,22	-14.798	-8,79	-20.300	-6,69	-39.210	-12,84	-92.788	-3,86	-14.112	-4,84
MARZO	-167.467	-4,89	-13.525	-8,01	-22.629	-7,50	-45.357	-14,78	-72.284	-3,08	-13.672	-4,62
ABRIL	-172.302	-5,17	-9.359	-5,88	-19.061	-6,47	-31.413	-10,72	-95.751	-4,18	-16.718	-5,62
MAYO	-172.639	-5,31	-9.191	-6,08	-18.919	-6,61	-29.199	-10,36	-96.971	-4,33	-18.359	-6,22
JUNIO	-146.476	-4,63	-5.949	-3,87	-15.604	-5,63	-23.858	-8,76	-82.025	-3,78	-19.040	-6,62
JULIO	-123.588	-3,94	-3.732	-2,44	-14.960	-5,48	-19.511	-7,23	-64.315	-2,98	-21.070	-7,42
AGOSTO	-116.264	-3,65	-5.825	-3,92	-15.314	-5,45	-17.392	-6,23	-58.366	-2,66	-19.367	-6,95
SEPTIEMBRE	-122.798	-3,83	-6.989	-4,98	-15.359	-5,51	-17.564	-6,47	-62.892	-2,83	-19.994	-6,93
OCTUBRE	-77.044	-2,37	-218	-0,15	-12.329	-4,38	-13.834	-5,17	-34.193	-1,51	-16.470	-5,70
NOVIEMBRE	-54.683	-1,68	-1.563	-1,05	-11.488	-4,10	-11.941	-4,46	-18.351	-0,81	-11.340	-4,04
DICIEMBRE	-38.692	-1,21	2.189	1,58	-9.105	-3,20	-3.657	-1,32	-16.164	-0,72	-11.955	-4,42
<b>AÑO 2020</b>												
ENERO	-31.908	-0,97	6.354	4,42	-7.588	-2,66	-6.129	-2,26	-10.791	-0,47	-13.754	-5,11
FEBRERO	-42.993	-1,31	-676	-0,44	-7.543	-2,67	-6.301	-2,37	-12.695	-0,55	-15.778	-5,69
MARZO	293.228	9,01	4.122	2,65	21.651	7,76	57.805	22,10	225.722	9,91	-16.072	-5,69
ABRIL	667.637	21,10	13.533	9,03	51.955	18,85	82.831	31,66	525.924	23,95	-6.606	-2,35
MAYO												
JUNIO												
JULIO												
AGOSTO												
SEPTIEMBRE												
OCTUBRE												
NOVIEMBRE												
DICIEMBRE												

EVOLUCIÓN DEL PARO REGISTRADO POR SECTORES

2016 - 2020

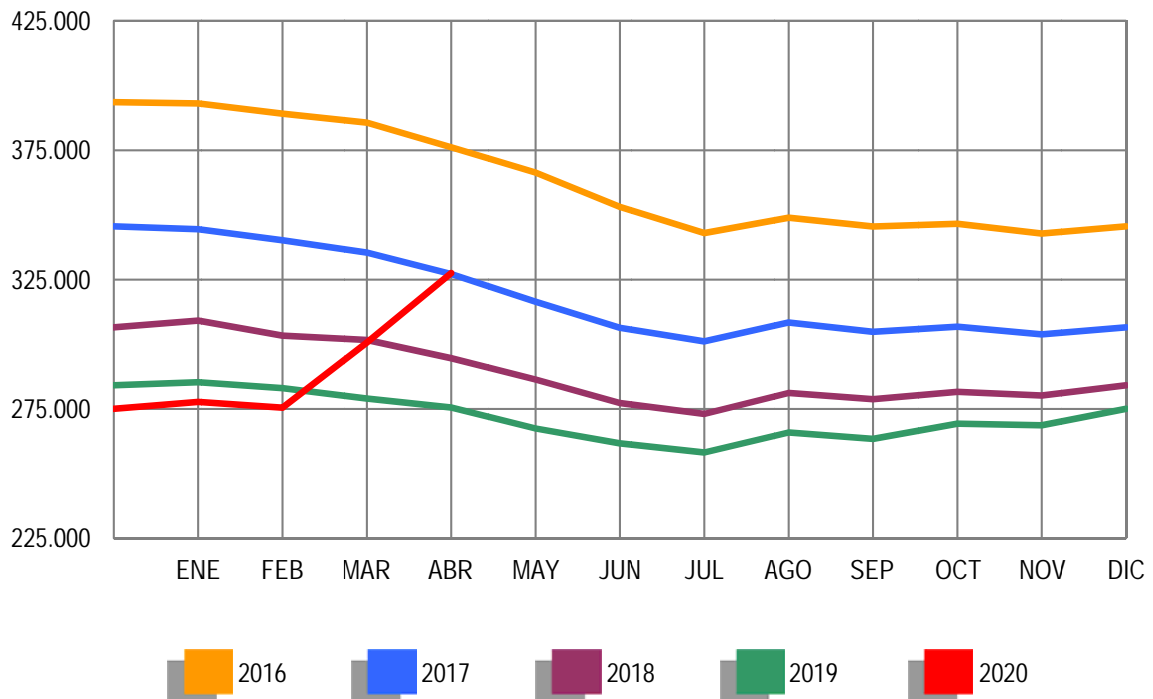
AGRICULTURA



EVOLUCIÓN DEL PARO REGISTRADO POR SECTORES

2016 - 2020

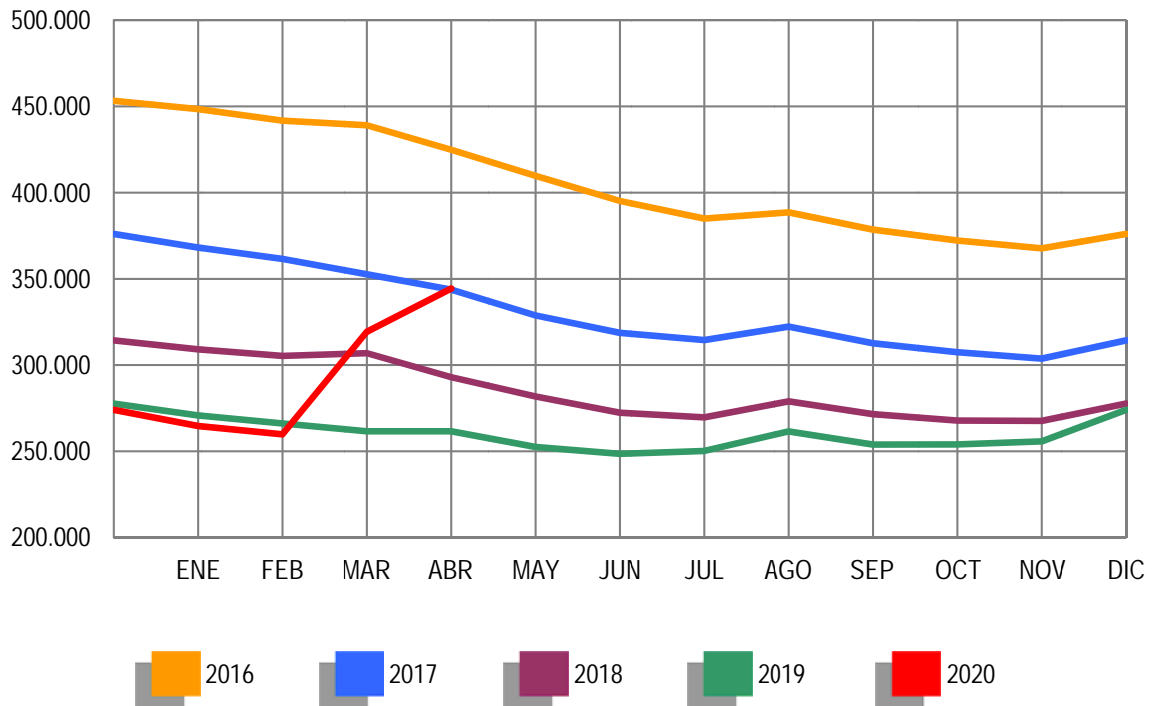
INDUSTRIA



EVOLUCIÓN DEL PARO REGISTRADO POR SECTORES

2016 - 2020

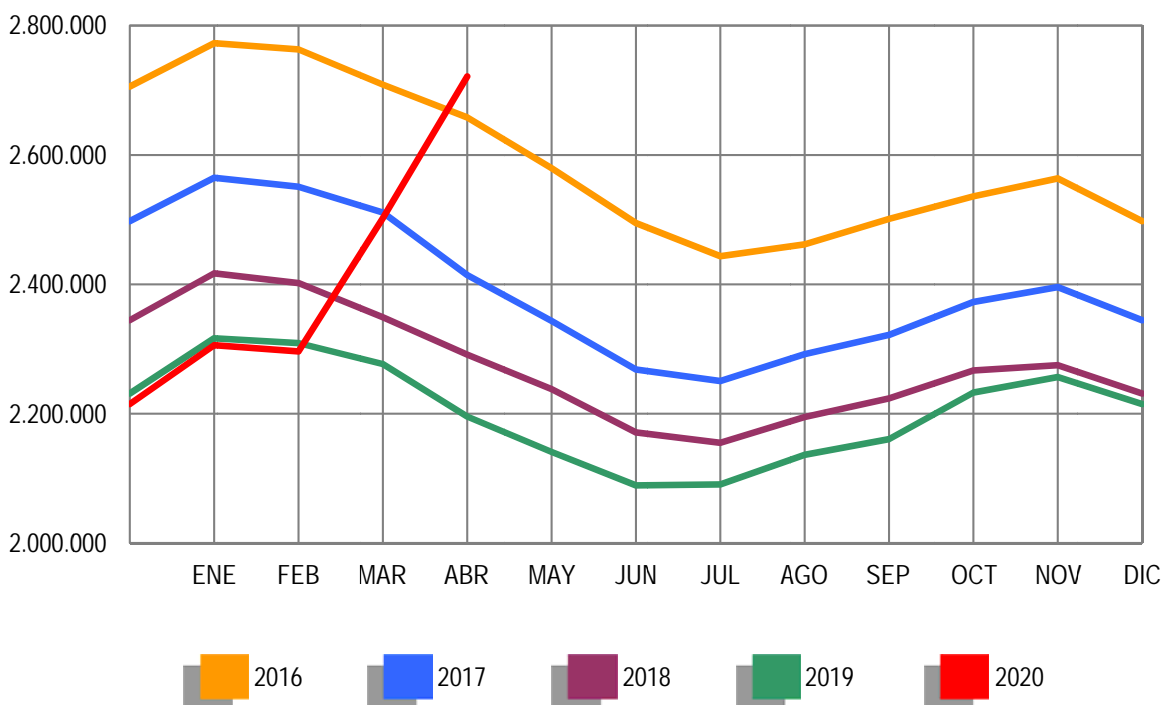
CONSTRUCCIÓN



EVOLUCIÓN DEL PARO REGISTRADO POR SECTORES

2016 - 2020

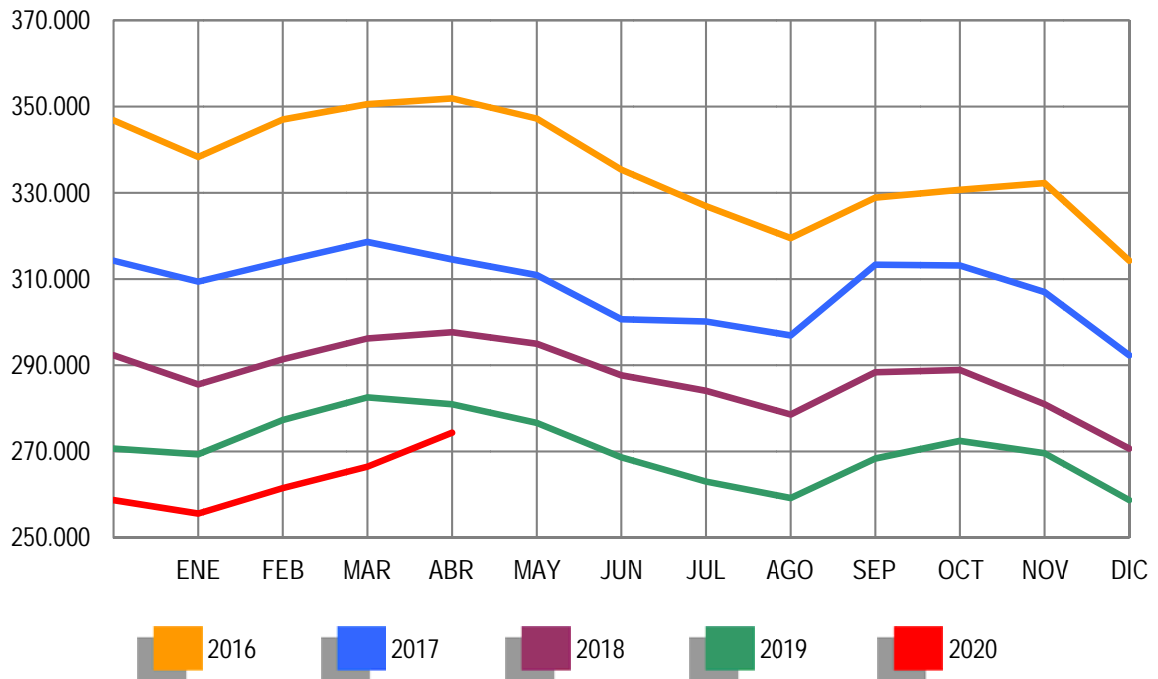
SERVICIOS



EVOLUCIÓN DEL PARO REGISTRADO POR SECTORES

2016 - 2020

COLECTIVO SIN EMPLEO ANTERIOR





ABRIL 2020

**PARO REGISTRADO (EXTRANJEROS) POR SEXO, EDAD Y SECTOR DE ACTIVIDAD ECONÓMICA**

	TOTAL	VARIACIÓN				ZONA ORIGEN	
		MENSUAL		ANUAL		PAIS COMUNITARIO	PAIS EXTRACOMUNIT.
		ABSOLUTA	RELATIVA	ABSOLUTA	RELATIVA		
TOTAL	497.289	53.735	12,11	109.736	28,32	173.957	323.332
SEXO:							
HOMBRES	220.369	30.232	15,90	57.898	35,64	76.108	144.261
MUJERES	276.920	23.503	9,27	51.838	23,03	97.849	179.071
MENORES DE 25 AÑOS:							
HOMBRES	17.253	2.639	18,06	5.227	43,46	5.616	11.637
MUJERES	18.457	2.375	14,77	4.446	31,73	6.210	12.247
TOTAL	35.710	5.014	16,33	9.673	37,15	11.826	23.884
MAYORES DE 25 AÑOS:							
HOMBRES	203.116	27.593	15,72	52.671	35,01	70.492	132.624
MUJERES	258.463	21.128	8,90	47.392	22,45	91.639	166.824
TOTAL	461.579	48.721	11,80	100.063	27,68	162.131	299.448
SECTOR:							
AGRICULTURA	36.995	1.640	4,64	2.458	7,12	14.486	22.509
INDUSTRIA	26.351	3.128	13,47	6.194	30,73	10.723	15.628
CONSTRUCCIÓN	49.526	7.608	18,15	13.489	37,43	17.655	31.871
SERVICIOS	318.732	39.372	14,09	85.296	36,54	118.863	199.869
SIN EMPLEO ANTERIOR	65.685	1.987	3,12	2.299	3,63	12.230	53.455

**PARO REGISTRADO (EXTRANJEROS) POR COMUNIDADES AUTÓNOMAS**

COMUNIDADES AUTÓNOMAS	TOTAL	VARIACIÓN				ZONA ORIGEN	
		MENSUAL		ANUAL		PAIS COMUNITARIO	PAIS EXTRACOMUNIT.
		ABSOLUTA	RELATIVA	ABSOLUTA	RELATIVA		
ANDALUCIA	71.658	6.374	9,76	17.809	33,07	25.896	45.762
ARAGON	16.870	1.169	7,45	3.425	25,47	7.140	9.730
PRINCIPADO DE ASTURIAS	6.573	484	7,95	1.027	18,52	2.485	4.088
ILLES BALEARS	18.525	3.257	21,33	9.356	102,04	7.470	11.055
CANARIAS	29.759	6.125	25,92	9.774	48,91	13.234	16.525
CANTABRIA	4.434	295	7,13	930	26,54	1.316	3.118
CASTILLA-LA MANCHA	23.719	1.649	7,47	4.109	20,95	10.900	12.819
CASTILLA Y LEON	16.672	1.529	10,10	3.203	23,78	7.647	9.025
CATALUÑA	97.294	10.148	11,64	19.024	24,31	23.010	74.284
COM. VALENCIANA	71.363	7.906	12,46	15.795	28,42	30.547	40.816
EXTREMADURA	4.430	145	3,38	817	22,61	1.886	2.544
GALICIA	12.402	1.113	9,86	2.458	24,72	4.318	8.084
COM. DE MADRID	71.509	10.085	16,42	13.675	23,65	26.815	44.694
REGION DE MURCIA	13.857	902	6,96	1.857	15,48	3.061	10.796
COM. FORAL DE NAVARRA	8.128	564	7,46	1.640	25,28	2.478	5.650
PAIS VASCO	22.499	1.785	8,62	4.201	22,96	4.213	18.286
LA RIOJA	3.860	123	3,29	596	18,26	1.481	2.379
CEUTA	1.608	29	1,84	62	4,01	22	1.586
MELILLA	2.129	53	2,55	-22	-1,02	38	2.091
<b>TOTAL</b>	<b>497.289</b>	<b>53.735</b>	<b>12,11</b>	<b>109.736</b>	<b>28,32</b>	<b>173.957</b>	<b>323.332</b>

**PARO REGISTRADO (EXTRANJEROS) SEGÚN SEXO Y EDAD. SERIES**

	TOTAL	HOMBRES	MUJERES	MENORES DE 25 AÑOS			RESTO EDADES		
				TOTAL	HOMBRES	MUJERES	TOTAL	HOMBRES	MUJERES
<b>AÑO 2016</b>									
ENERO	488.985	244.592	244.393	33.034	16.191	16.843	455.951	228.401	227.550
FEBRERO	491.290	245.479	245.811	34.119	16.812	17.307	457.171	228.667	228.504
MARZO	483.391	241.597	241.794	33.592	16.547	17.045	449.799	225.050	224.749
ABRIL	472.390	233.568	238.822	32.794	16.002	16.792	439.596	217.566	222.030
MAYO	452.291	220.969	231.322	30.456	14.610	15.846	421.835	206.359	215.476
JUNIO	441.270	214.894	226.376	28.711	13.692	15.019	412.559	201.202	211.357
JULIO	424.234	207.104	217.130	26.740	12.693	14.047	397.494	194.411	203.083
AGOSTO	416.772	204.182	212.590	25.614	12.145	13.469	391.158	192.037	199.121
SEPTIEMBRE	420.321	201.835	218.486	27.166	12.748	14.418	393.155	189.087	204.068
OCTUBRE	433.133	207.227	225.906	29.001	13.735	15.266	404.132	193.492	210.640
NOVIEMBRE	446.554	211.737	234.817	30.984	14.841	16.143	415.570	196.896	218.674
DICIEMBRE	434.962	207.261	227.701	28.440	13.575	14.865	406.522	193.686	212.836
<b>AÑO 2017</b>									
ENERO	438.687	207.371	231.316	28.874	13.863	15.011	409.813	193.508	216.305
FEBRERO	441.546	207.816	233.730	29.832	14.387	15.445	411.714	193.429	218.285
MARZO	439.269	205.572	233.697	30.106	14.521	15.585	409.163	191.051	218.112
ABRIL	417.795	193.948	223.847	27.679	13.170	14.509	390.116	180.778	209.338
MAYO	399.568	182.272	217.296	25.686	11.976	13.710	373.882	170.296	203.586
JUNIO	394.128	179.605	214.523	24.587	11.398	13.189	369.541	168.207	201.334
JULIO	386.552	177.457	209.095	24.029	11.184	12.845	362.523	166.273	196.250
AGOSTO	380.814	175.934	204.880	23.193	10.782	12.411	357.621	165.152	192.469
SEPTIEMBRE	389.368	176.359	213.009	25.263	11.592	13.671	364.105	164.767	199.338
OCTUBRE	408.861	184.232	224.629	27.703	12.930	14.773	381.158	171.302	209.856
NOVIEMBRE	421.465	187.251	234.214	28.992	13.567	15.425	392.473	173.684	218.789
DICIEMBRE	415.270	186.862	228.408	27.200	12.863	14.337	388.070	173.999	214.071
<b>AÑO 2018</b>									
ENERO	421.438	187.797	233.641	27.852	13.132	14.720	393.586	174.665	218.921
FEBRERO	423.219	188.529	234.690	28.726	13.635	15.091	394.493	174.894	219.599
MARZO	416.750	185.107	231.643	28.479	13.590	14.889	388.271	171.517	216.754
ABRIL	403.490	176.601	226.889	27.131	12.738	14.393	376.359	163.863	212.496
MAYO	388.382	167.237	221.145	25.122	11.584	13.538	363.260	155.653	207.607
JUNIO	379.875	162.311	217.564	23.768	10.893	12.875	356.107	151.418	204.689
JULIO	371.171	160.216	210.955	22.666	10.291	12.375	348.505	149.925	198.580
AGOSTO	366.460	159.909	206.551	21.963	9.968	11.995	344.497	149.941	194.556
SEPTIEMBRE	374.054	160.087	213.967	23.768	10.761	13.007	350.286	149.326	200.960
OCTUBRE	390.190	166.518	223.672	25.865	11.783	14.082	364.325	154.735	209.590
NOVIEMBRE	401.837	170.365	231.472	26.818	12.360	14.458	375.019	158.005	217.014
DICIEMBRE	393.750	168.017	225.733	25.601	11.894	13.707	368.149	156.123	212.026
<b>AÑO 2019</b>									
ENERO	401.788	170.135	231.653	26.795	12.443	14.352	374.993	157.692	217.301
FEBRERO	405.375	171.414	233.961	28.018	13.079	14.939	377.357	158.335	219.022
MARZO	402.683	169.289	233.394	28.013	13.055	14.958	374.670	156.234	218.436
ABRIL	387.553	162.471	225.082	26.037	12.026	14.011	361.516	150.445	211.071
MAYO	373.310	154.216	219.094	24.292	11.102	13.190	349.018	143.114	205.904
JUNIO	366.805	151.192	215.613	22.998	10.511	12.487	343.807	140.681	203.126
JULIO	362.296	152.372	209.924	22.210	10.281	11.929	340.086	142.091	197.995
AGOSTO	359.365	152.723	206.642	21.788	10.113	11.675	337.577	142.610	194.967
SEPTIEMBRE	365.923	151.686	214.237	23.671	10.962	12.709	342.252	140.724	201.528
OCTUBRE	391.091	163.486	227.605	26.715	12.508	14.207	364.376	150.978	213.398
NOVIEMBRE	403.848	167.651	236.197	27.864	13.072	14.792	375.984	154.579	221.405
DICIEMBRE	398.294	168.042	230.252	25.938	12.269	13.669	372.356	155.773	216.583
<b>AÑO 2020</b>									
ENERO	408.641	172.011	236.630	27.204	13.044	14.160	381.437	158.967	222.470
FEBRERO	408.580	170.714	237.866	27.721	13.140	14.581	380.859	157.574	223.285
MARZO	443.554	190.137	253.417	30.696	14.614	16.082	412.858	175.523	237.335
ABRIL	497.289	220.369	276.920	35.710	17.253	18.457	461.579	203.116	258.463
MAYO									
JUNIO									
JULIO									
AGOSTO									
SEPTIEMBRE									
OCTUBRE									
NOVIEMBRE									
DICIEMBRE									

**PARO REGISTRADO (EXTRANJEROS) SEGÚN SECTOR DE ACTIVIDAD ECONÓMICA Y PORCENTAJE DE VARIACIÓN MENSUAL. SERIES**

	TOTAL		AGRICULTURA		INDUSTRIA		CONSTRUCCIÓN		SERVICIOS		SIN EMP.ANTERIOR	
	ABSOLUTO	%	ABSOLUTO	%	ABSOLUTO	%	ABSOLUTO	%	ABSOLUTO	%	ABSOLUTO	%
<b>AÑO 2016</b>												
ENERO	488.985	0,36	50.510	-3,55	27.082	-0,33	62.669	-1,64	282.762	1,74	65.962	-0,10
FEBRERO	491.290	0,47	53.392	5,71	26.811	-1,00	61.215	-2,32	282.277	-0,17	67.595	2,48
MARZO	483.391	-1,61	52.853	-1,01	26.646	-0,62	60.642	-0,94	274.812	-2,64	68.438	1,25
ABRIL	472.390	-2,28	50.216	-4,99	26.017	-2,36	58.707	-3,19	268.555	-2,28	68.895	0,67
MAYO	452.291	-4,25	46.407	-7,59	25.093	-3,55	56.428	-3,88	256.510	-4,49	67.853	-1,51
JUNIO	441.270	-2,44	49.702	7,10	24.241	-3,40	54.625	-3,20	246.403	-3,94	66.299	-2,29
JULIO	424.234	-3,86	48.225	-2,97	23.291	-3,92	52.922	-3,12	236.775	-3,91	63.021	-4,94
AGOSTO	416.772	-1,76	45.685	-5,27	23.346	0,24	52.808	-0,22	234.651	-0,90	60.282	-4,35
SEPTIEMBRE	420.321	0,85	41.110	-10,01	23.249	-0,42	51.686	-2,12	242.852	3,49	61.424	1,89
OCTUBRE	433.133	3,05	45.774	11,35	23.365	0,50	50.625	-2,05	250.915	3,32	62.454	1,68
NOVIEMBRE	446.554	3,10	47.678	4,16	23.446	0,35	49.826	-1,58	261.947	4,40	63.657	1,93
DICIEMBRE	434.962	-2,60	44.184	-7,33	23.472	0,11	51.201	2,76	255.370	-2,51	60.735	-4,59
<b>AÑO 2017</b>												
ENERO	438.687	0,86	42.978	-2,73	23.440	-0,14	49.889	-2,56	261.192	2,28	61.188	0,75
FEBRERO	441.546	0,65	44.649	3,89	23.457	0,07	48.614	-2,56	261.802	0,23	63.024	3,00
MARZO	439.269	-0,52	45.514	1,94	23.118	-1,45	47.373	-2,55	258.106	-1,41	65.158	3,39
ABRIL	417.795	-4,89	41.542	-8,73	22.297	-3,55	46.485	-1,87	243.083	-5,82	64.388	-1,18
MAYO	399.568	-4,36	37.981	-8,57	21.337	-4,31	44.515	-4,24	232.379	-4,40	63.356	-1,60
JUNIO	394.128	-1,36	43.497	14,52	20.638	-3,28	43.578	-2,10	224.404	-3,43	62.011	-2,12
JULIO	386.552	-1,92	43.407	-0,21	20.283	-1,72	43.026	-1,27	219.889	-2,01	59.947	-3,33
AGOSTO	380.814	-1,48	40.265	-7,24	20.405	0,60	43.416	0,91	219.328	-0,26	57.400	-4,25
SEPTIEMBRE	389.368	2,25	37.898	-5,88	20.518	0,55	42.426	-2,28	228.727	4,29	59.799	4,18
OCTUBRE	408.861	5,01	41.916	10,60	20.995	2,32	42.033	-0,93	242.165	5,88	61.752	3,27
NOVIEMBRE	421.465	3,08	42.073	0,37	21.231	1,12	41.579	-1,08	254.089	4,92	62.493	1,20
DICIEMBRE	415.270	-1,47	39.984	-4,97	21.642	1,94	43.487	4,59	249.610	-1,76	60.547	-3,11
<b>AÑO 2018</b>												
ENERO	421.438	1,49	38.943	-2,60	21.823	0,84	42.435	-2,42	257.225	3,05	61.012	0,77
FEBRERO	423.219	0,42	40.894	5,01	21.654	-0,77	41.652	-1,85	256.209	-0,39	62.810	2,95
MARZO	416.750	-1,53	40.730	-0,40	21.470	-0,85	41.274	-0,91	249.205	-2,73	64.071	2,01
ABRIL	403.490	-3,18	38.277	-6,02	20.897	-2,67	39.728	-3,75	240.154	-3,63	64.434	0,57
MAYO	388.382	-3,74	35.225	-7,97	20.141	-3,62	38.824	-2,28	230.760	-3,91	63.432	-1,56
JUNIO	379.875	-2,19	38.937	10,54	19.628	-2,55	37.410	-3,64	221.734	-3,91	62.166	-2,00
JULIO	371.171	-2,29	38.671	-0,68	19.072	-2,83	37.125	-0,76	216.652	-2,29	59.651	-4,05
AGOSTO	366.460	-1,27	36.433	-5,79	19.455	2,01	37.984	2,31	215.705	-0,44	56.883	-4,64
SEPTIEMBRE	374.054	2,07	33.496	-8,06	19.419	-0,19	37.217	-2,02	225.106	4,36	58.816	3,40
OCTUBRE	390.190	4,31	37.144	10,89	19.974	2,86	36.543	-1,81	236.364	5,00	60.165	2,29
NOVIEMBRE	401.837	2,98	37.957	2,19	20.237	1,32	36.748	0,56	246.242	4,18	60.653	0,81
DICIEMBRE	393.750	-2,01	34.498	-9,11	20.786	2,71	38.149	3,81	241.259	-2,02	59.058	-2,63
<b>AÑO 2019</b>												
ENERO	401.788	2,04	33.869	-1,82	20.870	0,40	37.287	-2,26	249.969	3,61	59.793	1,24
FEBRERO	405.375	0,89	35.725	5,48	20.755	-0,55	36.437	-2,28	250.520	0,22	61.938	3,59
MARZO	402.683	-0,66	36.195	1,32	20.535	-1,06	35.908	-1,45	246.357	-1,66	63.688	2,83
ABRIL	387.553	-3,76	34.537	-4,58	20.157	-1,84	36.037	0,36	233.436	-5,24	63.386	-0,47
MAYO	373.310	-3,68	31.953	-7,48	19.496	-3,28	35.148	-2,47	224.413	-3,87	62.300	-1,71
JUNIO	366.805	-1,74	36.001	12,67	19.112	-1,97	34.496	-1,86	216.131	-3,69	61.065	-1,98
JULIO	362.296	-1,23	36.918	2,55	18.582	-2,77	34.970	1,37	212.811	-1,54	59.015	-3,36
AGOSTO	359.365	-0,81	33.764	-8,54	18.868	1,54	36.365	3,99	213.551	0,35	56.817	-3,72
SEPTIEMBRE	365.923	1,82	30.091	-10,88	19.001	0,70	35.370	-2,74	222.640	4,26	58.821	3,53
OCTUBRE	391.091	6,88	36.320	20,70	19.856	4,50	35.165	-0,58	238.343	7,05	61.407	4,40
NOVIEMBRE	403.848	3,26	36.876	1,53	20.130	1,38	35.639	1,35	249.158	4,54	62.045	1,04
DICIEMBRE	398.294	-1,38	34.642	-6,06	20.979	4,22	38.322	7,53	244.144	-2,01	60.207	-2,96
<b>AÑO 2020</b>												
ENERO	408.641	2,60	35.564	2,66	21.195	1,03	37.158	-3,04	253.906	4,00	60.818	1,01
FEBRERO	408.580	-0,01	34.793	-2,17	21.332	0,65	36.254	-2,43	253.271	-0,25	62.930	3,47
MARZO	443.554	8,56	35.355	1,62	23.223	8,86	41.918	15,62	279.360	10,30	63.698	1,22
ABRIL	497.289	12,11	36.995	4,64	26.351	13,47	49.526	18,15	318.732	14,09	65.685	3,12
MAYO												
JUNIO												
JULIO												
AGOSTO												
SEPTIEMBRE												
OCTUBRE												
NOVIEMBRE												
DICIEMBRE												

## PARO REGISTRADO POR CC.AA. Y PROVINCIAS

PROVINCIA	TOTAL	VARIACIÓN			
		MENSUAL		ANUAL	
		ABSOLUTA	RELATIVA	ABSOLUTA	RELATIVA
<b>AUTONOMÍA</b>					
ALMERIA	69.433	4.637	7,16	12.635	22,25
CADIZ	180.898	4.482	2,54	34.153	23,27
CORDOBA	87.982	3.872	4,60	17.821	25,40
GRANADA	101.194	4.076	4,20	19.967	24,58
HUELVA	52.782	2	0,00	12.359	30,57
JAEN	63.148	2.037	3,33	13.046	26,04
MALAGA	192.403	8.683	4,73	46.351	31,74
SEVILLA	230.457	5.175	2,30	42.871	22,85
<b>ANDALUCIA</b>	<b>978.297</b>	<b>32.964</b>	<b>3,49</b>	<b>199.203</b>	<b>25,57</b>
HUESCA	10.354	751	7,82	2.232	27,48
TERUEL	6.519	497	8,25	1.239	23,47
ZARAGOZA	62.341	5.485	9,65	11.993	23,82
<b>ARAGON</b>	<b>79.214</b>	<b>6.733</b>	<b>9,29</b>	<b>15.464</b>	<b>24,26</b>
<b>PRINCIPADO DE ASTURIAS</b>	<b>83.793</b>	<b>6.342</b>	<b>8,19</b>	<b>11.437</b>	<b>15,81</b>
<b>ILLES BALEARS</b>	<b>72.542</b>	<b>9.773</b>	<b>15,57</b>	<b>27.812</b>	<b>62,18</b>
PALMAS LAS	132.598	15.491	13,23	23.458	21,49
STA. CRUZ DE TENERIFE	122.383	11.856	10,73	23.905	24,27
<b>CANARIAS</b>	<b>254.981</b>	<b>27.347</b>	<b>12,01</b>	<b>47.363</b>	<b>22,81</b>
<b>CANTABRIA</b>	<b>43.669</b>	<b>3.027</b>	<b>7,45</b>	<b>7.011</b>	<b>19,13</b>
ALBACETE	38.005	1.609	4,42	4.490	13,40
CIUDAD REAL	55.116	2.975	5,71	7.308	15,29
CUENCA	14.244	554	4,05	1.721	13,74
GUADALAJARA	19.921	1.586	8,65	4.710	30,96
TOLEDO	71.733	4.283	6,35	10.604	17,35
<b>CASTILLA-LA MANCHA</b>	<b>199.019</b>	<b>11.007</b>	<b>5,85</b>	<b>28.833</b>	<b>16,94</b>
AVILA	12.827	839	7,00	1.531	13,55
BURGOS	22.189	2.005	9,93	3.805	20,70
LEON	33.238	2.166	6,97	2.741	8,99
PALENCIA	10.776	904	9,16	1.775	19,72
SALAMANCA	26.222	2.635	11,17	3.537	15,59
SEGOVIA	8.329	864	11,57	1.429	20,71
SORIA	4.374	444	11,30	794	22,18
VALLADOLID	35.454	2.999	9,24	4.415	14,22
ZAMORA	12.945	854	7,06	1.234	10,54
<b>CASTILLA Y LEON</b>	<b>166.354</b>	<b>13.710</b>	<b>8,98</b>	<b>21.261</b>	<b>14,65</b>
BARCELONA	340.989	36.550	12,01	59.672	21,21
GIRONA	45.657	6.378	16,24	10.546	30,04
LLEIDA	23.479	1.663	7,62	2.989	14,59
TARRAGONA	57.685	6.172	11,98	13.005	29,11
<b>CATALUÑA</b>	<b>467.810</b>	<b>50.763</b>	<b>12,17</b>	<b>86.212</b>	<b>22,59</b>
ALICANTE/ALACANT	180.122	15.282	9,27	32.853	22,31
CASTELLON/CASTELLO	46.611	4.003	9,39	7.429	18,96
VALENCIA	213.209	18.830	9,69	34.519	19,32
<b>COM. VALENCIANA</b>	<b>439.942</b>	<b>38.115</b>	<b>9,49</b>	<b>74.801</b>	<b>20,49</b>
BADAJOS	74.902	1.671	2,28	10.959	17,14
CACERES	40.543	1.086	2,75	6.581	19,38
<b>EXTREMADURA</b>	<b>115.445</b>	<b>2.757</b>	<b>2,45</b>	<b>17.540</b>	<b>17,92</b>
CORUÑA A	76.971	7.566	10,90	11.395	17,38
LUGO	18.313	1.260	7,39	2.443	15,39
OURENSE	20.689	1.367	7,07	1.671	8,79
PONTEVEDRA	75.656	6.955	10,12	9.894	15,05
<b>GALICIA</b>	<b>191.629</b>	<b>17.148</b>	<b>9,83</b>	<b>25.403</b>	<b>15,28</b>
<b>COM. DE MADRID</b>	<b>405.023</b>	<b>41.263</b>	<b>11,34</b>	<b>57.298</b>	<b>16,48</b>
<b>REGION DE MURCIA</b>	<b>114.208</b>	<b>6.896</b>	<b>6,43</b>	<b>13.709</b>	<b>13,64</b>
<b>COM. FORAL DE NAVARRA</b>	<b>40.442</b>	<b>3.077</b>	<b>8,23</b>	<b>7.861</b>	<b>24,13</b>
ARABA/ALAVA	23.403	1.955	9,12	4.290	22,45
BIZKAIA	78.061	5.393	7,42	11.772	17,76
GIPUZKOA	37.179	3.082	9,04	6.937	22,94
<b>PAIS VASCO</b>	<b>138.643</b>	<b>10.430</b>	<b>8,13</b>	<b>22.999</b>	<b>19,89</b>
LA RIOJA	18.943	970	5,40	2.902	18,09
CEUTA	11.899	419	3,65	446	3,89
MELILLA	9.350	150	1,63	82	0,88
<b>TOTAL</b>	<b>3.831.203</b>	<b>282.891</b>	<b>7,97</b>	<b>667.637</b>	<b>21,10</b>

## PARO REGISTRADO SEGÚN SEXO Y EDAD POR CC.AA. Y PROVINCIAS

PROVINCIA	MENORES DE 25 AÑOS						RESTO DE EDADES		
	TOTAL	HOMBRES	MUJERES	TOTAL	HOMBRES	MUJERES	TOTAL	HOMBRES	MUJERES
<b>AUTONOMÍA</b>									
ALMERIA	69.433	30.343	39.090	5.668	2.736	2.932	63.765	27.607	36.158
CADIZ	180.898	77.938	102.960	14.879	7.585	7.294	166.019	70.353	95.666
CORDOBA	87.982	39.131	48.851	8.444	4.304	4.140	79.538	34.827	44.711
GRANADA	101.194	46.673	54.521	9.487	4.734	4.753	91.707	41.939	49.768
HUELVA	52.782	24.061	28.721	4.056	2.110	1.946	48.726	21.951	26.775
JAEN	63.148	27.530	35.618	6.507	3.184	3.323	56.641	24.346	32.295
MALAGA	192.403	84.277	108.126	16.581	8.609	7.972	175.822	75.668	100.154
SEVILLA	230.457	99.139	131.318	20.141	10.331	9.810	210.316	88.808	121.508
<b>ANDALUCIA</b>	<b>978.297</b>	<b>429.092</b>	<b>549.205</b>	<b>85.763</b>	<b>43.593</b>	<b>42.170</b>	<b>892.534</b>	<b>385.499</b>	<b>507.035</b>
HUESCA	10.354	4.485	5.869	1.234	640	594	9.120	3.845	5.275
TERUEL	6.519	2.957	3.562	738	429	309	5.781	2.528	3.253
ZARAGOZA	62.341	26.482	35.859	6.148	3.200	2.948	56.193	23.282	32.911
<b>ARAGON</b>	<b>79.214</b>	<b>33.924</b>	<b>45.290</b>	<b>8.120</b>	<b>4.269</b>	<b>3.851</b>	<b>71.094</b>	<b>29.655</b>	<b>41.439</b>
<b>PRINCIPADO DE ASTURIAS</b>	<b>83.793</b>	<b>38.182</b>	<b>45.611</b>	<b>5.770</b>	<b>3.047</b>	<b>2.723</b>	<b>78.023</b>	<b>35.135</b>	<b>42.888</b>
<b>ILLES BALEARS</b>	<b>72.542</b>	<b>33.673</b>	<b>38.869</b>	<b>9.286</b>	<b>4.789</b>	<b>4.497</b>	<b>63.256</b>	<b>28.884</b>	<b>34.372</b>
PALMAS LAS	132.598	60.307	72.291	9.859	5.282	4.577	122.739	55.025	67.714
STA. CRUZ DE TENERIFE	122.383	57.144	65.239	8.357	4.363	3.994	114.026	52.781	61.245
<b>CANARIAS</b>	<b>254.981</b>	<b>117.451</b>	<b>137.530</b>	<b>18.216</b>	<b>9.645</b>	<b>8.571</b>	<b>236.765</b>	<b>107.806</b>	<b>128.959</b>
<b>CANTABRIA</b>	<b>43.669</b>	<b>19.871</b>	<b>23.798</b>	<b>3.343</b>	<b>1.772</b>	<b>1.571</b>	<b>40.326</b>	<b>18.099</b>	<b>22.227</b>
ALBACETE	38.005	14.458	23.547	3.380	1.683	1.697	34.625	12.775	21.850
CIUDAD REAL	55.116	22.110	33.006	5.392	2.717	2.675	49.724	19.393	30.331
CUENCA	14.244	6.005	8.239	1.388	759	629	12.856	5.246	7.610
GUADALAJARA	19.921	8.484	11.437	1.813	991	822	18.108	7.493	10.615
TOLEDO	71.733	28.379	43.354	6.405	3.388	3.017	65.328	24.991	40.337
<b>CASTILLA-LA MANCHA</b>	<b>199.019</b>	<b>79.436</b>	<b>119.583</b>	<b>18.378</b>	<b>9.538</b>	<b>8.840</b>	<b>180.641</b>	<b>69.898</b>	<b>110.743</b>
AVILA	12.827	5.712	7.115	1.065	591	474	11.762	5.121	6.641
BURGOS	22.189	9.830	12.359	1.895	1.031	864	20.294	8.799	11.495
LEON	33.238	14.981	18.257	2.549	1.336	1.213	30.689	13.645	17.044
PALENCIA	10.776	4.829	5.947	1.071	609	462	9.705	4.220	5.485
SALAMANCA	26.222	11.135	15.087	2.312	1.164	1.148	23.910	9.971	13.939
SEGOVIA	8.329	3.825	4.504	766	439	327	7.563	3.386	4.177
SORIA	4.374	2.035	2.339	489	270	219	3.885	1.765	2.120
VALLADOLID	35.454	15.298	20.156	3.245	1.696	1.549	32.209	13.602	18.607
ZAMORA	12.945	5.977	6.968	1.010	543	467	11.935	5.434	6.501
<b>CASTILLA Y LEON</b>	<b>166.354</b>	<b>73.622</b>	<b>92.732</b>	<b>14.402</b>	<b>7.679</b>	<b>6.723</b>	<b>151.952</b>	<b>65.943</b>	<b>86.009</b>
BARCELONA	340.989	154.567	186.422	24.504	13.217	11.287	316.485	141.350	175.135
GIRONA	45.657	21.221	24.436	4.075	2.172	1.903	41.582	19.049	22.533
LLEIDA	23.479	10.646	12.833	1.783	909	874	21.696	9.737	11.959
TARRAGONA	57.685	26.093	31.592	5.061	2.559	2.502	52.624	23.534	29.090
<b>CATALUÑA</b>	<b>467.810</b>	<b>212.527</b>	<b>255.283</b>	<b>35.423</b>	<b>18.857</b>	<b>16.566</b>	<b>432.387</b>	<b>193.670</b>	<b>238.717</b>
ALICANTE/ALACANT	180.122	77.802	102.320	14.164	7.495	6.669	165.958	70.307	95.651
CASTELLON/CASTELLO	46.611	19.709	26.902	4.742	2.503	2.239	41.869	17.206	24.663
VALENCIA	213.209	90.492	122.717	18.724	9.921	8.803	194.485	80.571	113.914
<b>COM. VALENCIANA</b>	<b>439.942</b>	<b>188.003</b>	<b>251.939</b>	<b>37.630</b>	<b>19.919</b>	<b>17.711</b>	<b>402.312</b>	<b>168.084</b>	<b>234.228</b>
BADAJOZ	74.902	29.497	45.405	7.104	3.584	3.520	67.798	25.913	41.885
CACERES	40.543	17.974	22.569	3.760	2.008	1.752	36.783	15.966	20.817
<b>EXTREMADURA</b>	<b>115.445</b>	<b>47.471</b>	<b>67.974</b>	<b>10.864</b>	<b>5.592</b>	<b>5.272</b>	<b>104.581</b>	<b>41.879</b>	<b>62.702</b>
CORUÑA A	76.971	34.340	42.631	3.743	1.853	1.890	73.228	32.487	40.741
LUGO	18.313	8.082	10.231	1.037	518	519	17.276	7.564	9.712
OURENSE	20.689	9.300	11.389	1.152	602	550	19.537	8.698	10.839
PONTEVEDRA	75.656	33.260	42.396	3.618	1.946	1.672	72.038	31.314	40.724
<b>GALICIA</b>	<b>191.629</b>	<b>84.982</b>	<b>106.647</b>	<b>9.550</b>	<b>4.919</b>	<b>4.631</b>	<b>182.079</b>	<b>80.063</b>	<b>102.016</b>
<b>COM. DE MADRID</b>	<b>405.023</b>	<b>177.187</b>	<b>227.836</b>	<b>32.050</b>	<b>16.496</b>	<b>15.554</b>	<b>372.973</b>	<b>160.691</b>	<b>212.282</b>
<b>REGION DE MURCIA</b>	<b>114.208</b>	<b>46.989</b>	<b>67.219</b>	<b>11.173</b>	<b>5.628</b>	<b>5.545</b>	<b>103.035</b>	<b>41.361</b>	<b>61.674</b>
<b>COM. FORAL DE NAVARRA</b>	<b>40.442</b>	<b>17.596</b>	<b>22.846</b>	<b>4.091</b>	<b>2.125</b>	<b>1.966</b>	<b>36.351</b>	<b>15.471</b>	<b>20.880</b>
ARABA/ALAVA	23.403	10.287	13.116	1.875	987	888	21.528	9.300	12.228
BIZKAIA	78.061	35.941	42.120	5.751	2.990	2.761	72.310	32.951	39.359
GIPUZKOA	37.179	16.477	20.702	3.068	1.640	1.428	34.111	14.837	19.274
<b>PAIS VASCO</b>	<b>138.643</b>	<b>62.705</b>	<b>75.938</b>	<b>10.694</b>	<b>5.617</b>	<b>5.077</b>	<b>127.949</b>	<b>57.088</b>	<b>70.861</b>
<b>LA RIOJA</b>	<b>18.943</b>	<b>8.112</b>	<b>10.831</b>	<b>1.370</b>	<b>734</b>	<b>636</b>	<b>17.573</b>	<b>7.378</b>	<b>10.195</b>
<b>CEUTA</b>	<b>11.899</b>	<b>4.914</b>	<b>6.985</b>	<b>1.380</b>	<b>632</b>	<b>748</b>	<b>10.519</b>	<b>4.282</b>	<b>6.237</b>
<b>MELILLA</b>	<b>9.350</b>	<b>3.666</b>	<b>5.684</b>	<b>1.319</b>	<b>599</b>	<b>720</b>	<b>8.031</b>	<b>3.067</b>	<b>4.964</b>
<b>TOTAL</b>	<b>3.831.203</b>	<b>1.679.403</b>	<b>2.151.800</b>	<b>318.822</b>	<b>165.450</b>	<b>153.372</b>	<b>3.512.381</b>	<b>1.513.953</b>	<b>1.998.428</b>

## PARO REGISTRADO SEGÚN SECTOR DE ACTIVIDAD ECONÓMICA POR CC.AA. Y PROVINCIAS

PROVINCIA						
AUTONOMÍA	TOTAL	AGRICULTURA	INDUSTRIA	CONSTRUCCIÓN	SERVICIOS	SIN EMPLEO ANTERIOR
ALMERIA	69.433	8.029	2.782	6.642	46.725	5.255
CADIZ	180.898	6.038	12.284	20.461	122.791	19.324
CORDOBA	87.982	10.001	8.683	8.419	53.697	7.182
GRANADA	101.194	8.701	5.309	11.077	67.303	8.804
HUELVA	52.782	7.326	3.221	5.713	33.023	3.499
JAEN	63.148	13.353	4.874	4.085	35.684	5.152
MALAGA	192.403	5.030	8.722	21.134	140.593	16.924
SEVILLA	230.457	13.119	15.424	23.543	157.581	20.790
ANDALUCIA	978.297	71.597	61.299	101.074	657.397	86.930
HUESCA	10.354	658	885	794	7.356	661
TERUEL	6.519	355	880	590	4.276	418
ZARAGOZA	62.341	2.578	7.225	4.060	43.956	4.522
ARAGON	79.214	3.591	8.990	5.444	55.588	5.601
PRINCIPADO DE ASTURIAS	83.793	1.433	7.211	7.657	60.588	6.904
ILLES BALEARS	72.542	828	2.986	8.198	57.532	2.998
PALMAS LAS	132.598	2.304	5.074	13.294	103.698	8.228
STA. CRUZ DE TENERIFE	122.383	2.783	4.768	13.080	93.687	8.065
CANARIAS	254.981	5.087	9.842	26.374	197.385	16.293
CANTABRIA	43.669	699	3.482	3.731	32.801	2.956
ALBACETE	38.005	3.271	4.276	2.724	25.075	2.659
CIUDAD REAL	55.116	6.221	5.018	5.692	34.273	3.912
CUENCA	14.244	1.599	1.304	1.233	9.188	920
GUADALAJARA	19.921	349	1.416	1.388	15.840	928
TOLEDO	71.733	4.143	7.823	6.970	47.726	5.071
CASTILLA-LA MANCHA	199.019	15.583	19.837	18.007	132.102	13.490
AVILA	12.827	709	753	1.422	8.777	1.166
BURGOS	22.189	1.075	2.909	1.566	15.422	1.217
LEON	33.238	1.605	3.230	2.812	22.554	3.037
PALENCIA	10.776	637	1.088	626	7.546	879
SALAMANCA	26.222	748	1.708	2.088	19.396	2.282
SEGOVIA	8.329	550	661	618	5.949	551
SORIA	4.374	247	583	279	2.941	324
VALLADOLID	35.454	2.278	3.315	2.402	24.333	3.126
ZAMORA	12.945	835	1.071	1.185	8.883	971
CASTILLA Y LEON	166.354	8.684	15.318	12.998	115.801	13.553
BARCELONA	340.989	2.646	37.758	26.819	254.836	18.930
GIRONA	45.657	1.225	4.504	4.243	33.510	2.175
LLEIDA	23.479	2.448	2.226	1.977	15.543	1.285
TARRAGONA	57.685	2.207	5.415	5.667	41.481	2.915
CATALUÑA	467.810	8.526	49.903	38.706	345.370	25.305
ALICANTE/ALACANT	180.122	5.739	26.817	16.560	120.937	10.069
CASTELLON/CASTELLO	46.611	1.794	5.590	3.821	31.964	3.442
VALENCIA	213.209	6.265	25.727	16.393	153.161	11.663
COM. VALENCIANA	439.942	13.798	58.134	36.774	306.062	25.174
BADAJOS	74.902	8.024	4.361	6.151	52.481	3.885
CACERES	40.543	3.010	2.656	4.897	27.823	2.157
EXTREMADURA	115.445	11.034	7.017	11.048	80.304	6.042
CORUÑA A	76.971	1.854	8.328	7.230	53.949	5.610
LUGO	18.313	820	1.362	1.610	13.114	1.407
OURENSE	20.689	1.034	2.432	1.705	13.786	1.732
PONTEVEDRA	75.656	2.677	9.099	5.813	53.182	4.885
GALICIA	191.629	6.385	21.221	16.358	134.031	13.634
COM. DE MADRID	405.023	2.925	23.609	34.065	321.096	23.328
REGION DE MURCIA	114.208	6.704	12.502	10.136	75.671	9.195
COM. FORAL DE NAVARRA	40.442	2.068	5.210	1.990	28.021	3.153
ARABA/ALAVA	23.403	753	2.896	1.299	15.703	2.752
BIZKAIA	78.061	1.329	8.667	6.309	52.930	8.826
GIPUZKOA	37.179	682	5.167	1.867	25.829	3.634
PAIS VASCO	138.643	2.764	16.730	9.475	94.462	15.212
LA RIOJA	18.943	1.590	3.592	1.168	11.689	904
CEUTA	11.899	76	471	575	8.803	1.974
MELILLA	9.350	63	157	663	6.780	1.687
<b>TOTAL</b>	<b>3.831.203</b>	<b>163.435</b>	<b>327.511</b>	<b>344.441</b>	<b>2.721.483</b>	<b>274.333</b>

## PARO REGISTRADO. VARIACIÓN MENSUAL SEGÚN SECTOR DE ACTIVIDAD ECONÓMICA POR CC.AA Y PROVINCIAS

PROVINCIA						
AUTONOMÍA	TOTAL	AGRICULTURA	INDUSTRIA	CONSTRUCCIÓN	SERVICIOS	SIN EMPLEO ANTERIOR
ALMERIA	4.637	1.079	137	170	3.251	0
CADIZ	4.482	-156	465	-1.656	5.328	501
CORDOBA	3.872	288	737	-188	2.828	207
GRANADA	4.076	396	283	-199	3.289	307
HUELVA	2	161	135	-289	38	-43
JAEN	2.037	434	349	-381	1.520	115
MALAGA	8.683	256	525	738	6.794	370
SEVILLA	5.175	198	392	-1.407	5.689	303
ANDALUCIA	32.964	2.656	3.023	-3.212	28.737	1.760
HUESCA	751	-66	52	115	643	7
TERUEL	497	-9	77	76	343	10
ZARAGOZA	5.485	-134	673	490	4.396	60
ARAGON	6.733	-209	802	681	5.382	77
PRINCIPADO DE ASTURIAS	6.342	38	638	828	4.724	114
ILLES BALEARS	9.773	135	524	2.065	6.801	248
PALMAS LAS	15.491	318	547	1.631	12.787	208
STA. CRUZ DE TENERIFE	11.856	147	434	1.310	9.762	203
CANARIAS	27.347	465	981	2.941	22.549	411
CANTABRIA	3.027	13	226	503	2.239	46
ALBACETE	1.609	-53	236	33	1.363	30
CIUDAD REAL	2.975	88	486	316	2.057	28
CUENCA	554	81	53	41	353	26
GUADALAJARA	1.586	23	173	137	1.242	11
TOLEDO	4.283	192	611	446	2.919	115
CASTILLA-LA MANCHA	11.007	331	1.559	973	7.934	210
AVILA	839	31	60	101	606	41
BURGOS	2.005	32	270	132	1.509	62
LEON	2.166	86	237	236	1.515	92
PALENCIA	904	15	88	39	723	39
SALAMANCA	2.635	54	184	349	1.959	89
SEGOVIA	864	25	80	82	653	24
SORIA	444	23	92	25	292	12
VALLADOLID	2.999	120	257	296	2.225	101
ZAMORA	854	26	115	95	569	49
CASTILLA Y LEON	13.710	412	1.383	1.355	10.051	509
BARCELONA	36.550	87	3.259	4.016	28.921	267
GIRONA	6.378	103	663	925	4.642	45
LLEIDA	1.663	-83	189	261	1.296	0
TARRAGONA	6.172	19	736	1.214	4.153	50
CATALUÑA	50.763	126	4.847	6.416	39.012	362
ALICANTE/ALACANT	15.282	96	2.325	1.458	10.486	917
CASTELLON/CASTELLO	4.003	130	641	366	2.656	210
VALENCIA	18.830	275	2.467	1.671	13.107	1.310
COM. VALENCIANA	38.115	501	5.433	3.495	26.249	2.437
BADAJOS	1.671	-626	210	-51	2.019	119
CACERES	1.086	-95	-1	85	1.050	47
EXTREMADURA	2.757	-721	209	34	3.069	166
CORUÑA A	7.566	165	1.008	1.015	5.304	74
LUGO	1.260	17	110	98	1.018	17
OURENSE	1.367	24	236	128	958	21
PONTEVEDRA	6.955	229	822	674	5.145	85
GALICIA	17.148	435	2.176	1.915	12.425	197
COM. DE MADRID	41.263	67	1.945	5.192	33.604	455
REGION DE MURCIA	6.896	-53	1.034	839	5.013	63
COM. FORAL DE NAVARRA	3.077	-44	366	182	2.444	129
ARABA/ALAVA	1.955	-14	273	118	1.446	132
BIZKAIA	5.393	52	637	409	3.914	381
GIPUZKOA	3.082	32	458	155	2.293	144
PAIS VASCO	10.430	70	1.368	682	7.653	657
LA RIOJA	970	-205	284	72	809	10
CEUTA	419	1	26	44	335	13
MELILLA	150	-3	8	50	98	-3
<b>TOTAL</b>	<b>282.891</b>	<b>4.015</b>	<b>26.832</b>	<b>25.055</b>	<b>219.128</b>	<b>7.861</b>

## PARO REGISTRADO (COLECTIVO SIN EMPLEO ANTERIOR) SEGÚN TRAMOS DE EDAD. AMBOS SEXOS

## PROVINCIA

AUTONOMÍA	TOTAL	<20 AÑOS	20-24 AÑOS	25-29 AÑOS	30-44 AÑOS	>44 AÑOS
ALMERIA	5.255	589	1.111	764	1.079	1.712
CADIZ	19.324	2.081	3.636	2.298	2.928	8.381
CORDOBA	7.182	1.043	1.925	1.113	959	2.142
GRANADA	8.804	1.374	2.193	1.395	1.500	2.342
HUELVA	3.499	593	726	465	483	1.232
JAEN	5.152	659	1.340	885	685	1.583
MALAGA	16.924	2.550	3.013	1.852	3.022	6.487
SEVILLA	20.790	2.928	4.945	2.933	2.935	7.049
<b>ANDALUCIA</b>	<b>86.930</b>	<b>11.817</b>	<b>18.889</b>	<b>11.705</b>	<b>13.591</b>	<b>30.928</b>
HUESCA	661	146	114	82	166	153
TERUEL	418	65	82	51	123	97
ZARAGOZA	4.522	816	801	550	1.041	1.314
<b>ARAGON</b>	<b>5.601</b>	<b>1.027</b>	<b>997</b>	<b>683</b>	<b>1.330</b>	<b>1.564</b>
<b>PRINCIPADO DE ASTURIAS</b>	<b>6.904</b>	<b>768</b>	<b>1.378</b>	<b>995</b>	<b>1.510</b>	<b>2.253</b>
<b>ILLES BALEARS</b>	<b>2.998</b>	<b>936</b>	<b>429</b>	<b>314</b>	<b>587</b>	<b>732</b>
PALMAS LAS	8.228	954	1.620	958	1.410	3.286
STA. CRUZ DE TENERIFE	8.065	729	1.620	993	1.340	3.383
<b>CANARIAS</b>	<b>16.293</b>	<b>1.683</b>	<b>3.240</b>	<b>1.951</b>	<b>2.750</b>	<b>6.669</b>
<b>CANTABRIA</b>	<b>2.956</b>	<b>351</b>	<b>559</b>	<b>369</b>	<b>659</b>	<b>1.018</b>
ALBACETE	2.659	409	535	345	362	1.008
CIUDAD REAL	3.912	606	949	537	522	1.298
CUENCA	920	177	189	118	124	312
GUADALAJARA	928	170	144	110	205	299
TOLEDO	5.071	927	1.043	613	905	1.583
<b>CASTILLA-LA MANCHA</b>	<b>13.490</b>	<b>2.289</b>	<b>2.860</b>	<b>1.723</b>	<b>2.118</b>	<b>4.500</b>
AVILA	1.166	154	190	125	236	461
BURGOS	1.217	200	270	150	242	355
LEON	3.037	374	623	469	623	948
PALENCIA	879	163	180	131	158	247
SALAMANCA	2.282	342	475	322	355	788
SEGOVIA	551	98	109	80	128	136
SORIA	324	39	60	36	95	94
VALLADOLID	3.126	513	587	409	600	1.017
ZAMORA	971	138	172	140	174	347
<b>CASTILLA Y LEON</b>	<b>13.553</b>	<b>2.021</b>	<b>2.666</b>	<b>1.862</b>	<b>2.611</b>	<b>4.393</b>
BARCELONA	18.930	3.422	2.439	1.905	5.144	6.020
GIRONA	2.175	400	207	188	622	758
LLEIDA	1.285	201	183	155	378	368
TARRAGONA	2.915	555	374	266	759	961
<b>CATALUÑA</b>	<b>25.305</b>	<b>4.578</b>	<b>3.203</b>	<b>2.514</b>	<b>6.903</b>	<b>8.107</b>
ALICANTE/ALACANT	10.069	1.393	1.613	1.132	2.144	3.787
CASTELLON/CASTELLO	3.442	806	528	356	898	854
VALENCIA	11.663	2.127	2.101	1.380	2.625	3.430
<b>COM. VALENCIANA</b>	<b>25.174</b>	<b>4.326</b>	<b>4.242</b>	<b>2.868</b>	<b>5.667</b>	<b>8.071</b>
BADAJOS	3.885	844	887	432	499	1.223
CACERES	2.157	507	544	321	311	474
<b>EXTREMADURA</b>	<b>6.042</b>	<b>1.351</b>	<b>1.431</b>	<b>753</b>	<b>810</b>	<b>1.697</b>
CORUÑA A	5.610	398	843	730	1.359	2.280
LUGO	1.407	129	215	190	344	529
OURENSE	1.732	133	254	227	385	733
PONTEVEDRA	4.885	337	628	612	1.044	2.264
<b>GALICIA</b>	<b>13.634</b>	<b>997</b>	<b>1.940</b>	<b>1.759</b>	<b>3.132</b>	<b>5.806</b>
<b>COM. DE MADRID</b>	<b>23.328</b>	<b>3.635</b>	<b>4.141</b>	<b>2.714</b>	<b>5.252</b>	<b>7.586</b>
<b>REGION DE MURCIA</b>	<b>9.195</b>	<b>1.669</b>	<b>1.638</b>	<b>1.037</b>	<b>1.627</b>	<b>3.224</b>
<b>COM. FORAL DE NAVARRA</b>	<b>3.153</b>	<b>492</b>	<b>557</b>	<b>405</b>	<b>948</b>	<b>751</b>
ARABA/ALAVA	2.752	327	402	371	992	660
BIZKAIA	8.826	1.119	1.855	1.142	2.110	2.600
GIPUZKOA	3.634	540	679	427	1.048	940
<b>PAIS VASCO</b>	<b>15.212</b>	<b>1.986</b>	<b>2.936</b>	<b>1.940</b>	<b>4.150</b>	<b>4.200</b>
<b>LA RIOJA</b>	<b>904</b>	<b>124</b>	<b>124</b>	<b>111</b>	<b>272</b>	<b>273</b>
CEUTA	1.974	258	528	244	492	452
MELILLA	1.687	319	394	180	414	380
<b>TOTAL</b>	<b>274.333</b>	<b>40.627</b>	<b>52.152</b>	<b>34.127</b>	<b>54.823</b>	<b>92.604</b>



**PARO REGISTRADO (COLECTIVO SIN EMPLEO ANTERIOR) SEGÚN TRAMOS DE EDAD. HOMBRES**
**PROVINCIA**

<b>AUTONOMÍA</b>	<b>TOTAL</b>	<b>&lt;20 AÑOS</b>	<b>20-24 AÑOS</b>	<b>25-29 AÑOS</b>	<b>30-44 AÑOS</b>	<b>&gt;44 AÑOS</b>
ALMERIA	1.804	342	509	319	275	359
CADIZ	5.520	1.172	1.747	1.012	747	842
CORDOBA	2.485	537	843	449	300	356
GRANADA	3.273	738	960	592	469	514
HUELVA	1.245	332	328	225	164	196
JAEN	1.440	305	492	313	191	139
MALAGA	5.730	1.374	1.445	807	836	1.268
SEVILLA	7.189	1.603	2.332	1.278	938	1.038
<b>ANDALUCIA</b>	<b>28.686</b>	<b>6.403</b>	<b>8.656</b>	<b>4.995</b>	<b>3.920</b>	<b>4.712</b>
HUESCA	226	79	56	30	34	27
TERUEL	121	45	27	12	17	20
ZARAGOZA	1.451	465	367	188	184	247
<b>ARAGON</b>	<b>1.798</b>	<b>589</b>	<b>450</b>	<b>230</b>	<b>235</b>	<b>294</b>
<b>PRINCIPADO DE ASTURIAS</b>	<b>2.556</b>	<b>448</b>	<b>711</b>	<b>446</b>	<b>448</b>	<b>503</b>
<b>ILLES BALEARS</b>	<b>1.170</b>	<b>523</b>	<b>192</b>	<b>118</b>	<b>148</b>	<b>189</b>
PALMAS LAS	2.759	559	852	437	392	519
STA. CRUZ DE TENERIFE	2.981	423	846	476	425	811
<b>CANARIAS</b>	<b>5.740</b>	<b>982</b>	<b>1.698</b>	<b>913</b>	<b>817</b>	<b>1.330</b>
<b>CANTABRIA</b>	<b>1.074</b>	<b>208</b>	<b>286</b>	<b>149</b>	<b>214</b>	<b>217</b>
ALBACETE	684	193	197	110	69	115
CIUDAD REAL	1.111	295	373	200	116	127
CUENCA	326	110	90	44	31	51
GUADALAJARA	286	98	65	41	31	51
TOLEDO	1.516	473	448	208	183	204
<b>CASTILLA-LA MANCHA</b>	<b>3.923</b>	<b>1.169</b>	<b>1.173</b>	<b>603</b>	<b>430</b>	<b>548</b>
AVILA	319	87	91	41	33	67
BURGOS	397	121	103	65	46	62
LEON	1.008	193	270	180	175	190
PALENCIA	283	91	73	41	44	34
SALAMANCA	761	167	206	120	108	160
SEGOVIA	178	49	55	29	24	21
SORIA	98	21	22	12	20	23
VALLADOLID	999	275	246	157	139	182
ZAMORA	303	67	82	51	38	65
<b>CASTILLA Y LEON</b>	<b>4.346</b>	<b>1.071</b>	<b>1.148</b>	<b>696</b>	<b>627</b>	<b>804</b>
BARCELONA	5.718	2.105	1.254	636	800	923
GIRONA	552	241	88	55	67	101
LLEIDA	303	118	72	33	37	43
TARRAGONA	770	314	176	89	82	109
<b>CATALUÑA</b>	<b>7.343</b>	<b>2.778</b>	<b>1.590</b>	<b>813</b>	<b>986</b>	<b>1.176</b>
ALICANTE/ALACANT	3.096	797	777	471	450	601
CASTELLON/CASTELLO	1.114	449	258	116	131	160
VALENCIA	3.949	1.233	982	514	594	626
<b>COM. VALENCIANA</b>	<b>8.159</b>	<b>2.479</b>	<b>2.017</b>	<b>1.101</b>	<b>1.175</b>	<b>1.387</b>
BADAJOS	1.343	459	385	203	147	149
CACERES	865	289	250	143	99	84
<b>EXTREMADURA</b>	<b>2.208</b>	<b>748</b>	<b>635</b>	<b>346</b>	<b>246</b>	<b>233</b>
CORUÑA A	1.956	197	392	321	450	596
LUGO	451	60	95	69	84	143
OURENSE	573	64	106	92	125	186
PONTEVEDRA	1.600	202	308	267	327	496
<b>GALICIA</b>	<b>4.580</b>	<b>523</b>	<b>901</b>	<b>749</b>	<b>986</b>	<b>1.421</b>
<b>COM. DE MADRID</b>	<b>8.188</b>	<b>2.006</b>	<b>1.964</b>	<b>1.176</b>	<b>1.387</b>	<b>1.655</b>
<b>REGION DE MURCIA</b>	<b>2.846</b>	<b>924</b>	<b>718</b>	<b>400</b>	<b>309</b>	<b>495</b>
<b>COM. FORAL DE NAVARRA</b>	<b>865</b>	<b>272</b>	<b>210</b>	<b>120</b>	<b>122</b>	<b>141</b>
ARABA/ALAVA	760	197	185	92	153	133
BIZKAIA	3.298	653	894	486	601	664
GIPUZKOA	1.259	317	340	150	212	240
<b>PAIS VASCO</b>	<b>5.317</b>	<b>1.167</b>	<b>1.419</b>	<b>728</b>	<b>966</b>	<b>1.037</b>
LA RIOJA	220	77	44	34	32	33
CEUTA	673	130	239	96	115	93
MELILLA	495	169	155	54	58	59
<b>TOTAL</b>	<b>90.187</b>	<b>22.666</b>	<b>24.206</b>	<b>13.767</b>	<b>13.221</b>	<b>16.327</b>

**PARO REGISTRADO (COLECTIVO SIN EMPLEO ANTERIOR) SEGÚN TRAMOS DE EDAD. MUJERES**

## PROVINCIA

AUTONOMÍA	TOTAL	<20 AÑOS	20-24 AÑOS	25-29 AÑOS	30-44 AÑOS	>44 AÑOS
ALMERIA	3.451	247	602	445	804	1.353
CADIZ	13.804	909	1.889	1.286	2.181	7.539
CORDOBA	4.697	506	1.082	664	659	1.786
GRANADA	5.531	636	1.233	803	1.031	1.828
HUELVA	2.254	261	398	240	319	1.036
JAEN	3.712	354	848	572	494	1.444
MALAGA	11.194	1.176	1.568	1.045	2.186	5.219
SEVILLA	13.601	1.325	2.613	1.655	1.997	6.011
ANDALUCIA	58.244	5.414	10.233	6.710	9.671	26.216
HUESCA	435	67	58	52	132	126
TERUEL	297	20	55	39	106	77
ZARAGOZA	3.071	351	434	362	857	1.067
ARAGON	3.803	438	547	453	1.095	1.270
PRINCIPADO DE ASTURIAS	4.348	320	667	549	1.062	1.750
ILLES BALEARS	1.828	413	237	196	439	543
PALMAS LAS	5.469	395	768	521	1.018	2.767
STA. CRUZ DE TENERIFE	5.084	306	774	517	915	2.572
CANARIAS	10.553	701	1.542	1.038	1.933	5.339
CANTABRIA	1.882	143	273	220	445	801
ALBACETE	1.975	216	338	235	293	893
CIUDAD REAL	2.801	311	576	337	406	1.171
CUENCA	594	67	99	74	93	261
GUADALAJARA	642	72	79	69	174	248
TOLEDO	3.555	454	595	405	722	1.379
CASTILLA-LA MANCHA	9.567	1.120	1.687	1.120	1.688	3.952
AVILA	847	67	99	84	203	394
BURGOS	820	79	167	85	196	293
LEON	2.029	181	353	289	448	758
PALENCIA	596	72	107	90	114	213
SALAMANCA	1.521	175	269	202	247	628
SEGOVIA	373	49	54	51	104	115
SORIA	226	18	38	24	75	71
VALLADOLID	2.127	238	341	252	461	835
ZAMORA	668	71	90	89	136	282
CASTILLA Y LEON	9.207	950	1.518	1.166	1.984	3.589
BARCELONA	13.212	1.317	1.185	1.269	4.344	5.097
GIRONA	1.623	159	119	133	555	657
LLEIDA	982	83	111	122	341	325
TARRAGONA	2.145	241	198	177	677	852
CATALUÑA	17.962	1.800	1.613	1.701	5.917	6.931
ALICANTE/ALACANT	6.973	596	836	661	1.694	3.186
CASTELLON/CASTELLO	2.328	357	270	240	767	694
VALENCIA	7.714	894	1.119	866	2.031	2.804
COM. VALENCIANA	17.015	1.847	2.225	1.767	4.492	6.684
BADAJOS	2.542	385	502	229	352	1.074
CACERES	1.292	218	294	178	212	390
EXTREMADURA	3.834	603	796	407	564	1.464
CORUÑA A	3.654	201	451	409	909	1.684
LUGO	956	69	120	121	260	386
OURENSE	1.159	69	148	135	260	547
PONTEVEDRA	3.285	135	320	345	717	1.768
GALICIA	9.054	474	1.039	1.010	2.146	4.385
COM. DE MADRID	15.140	1.629	2.177	1.538	3.865	5.931
REGION DE MURCIA	6.349	745	920	637	1.318	2.729
COM. FORAL DE NAVARRA	2.288	220	347	285	826	610
ARABA/ALAVA	1.992	130	217	279	839	527
BIZKAIA	5.528	466	961	656	1.509	1.936
GIPUZKOA	2.375	223	339	277	836	700
PAIS VASCO	9.895	819	1.517	1.212	3.184	3.163
LA RIOJA	684	47	80	77	240	240
CEUTA	1.301	128	289	148	377	359
MELILLA	1.192	150	239	126	356	321
<b>TOTAL</b>	<b>184.146</b>	<b>17.961</b>	<b>27.946</b>	<b>20.360</b>	<b>41.602</b>	<b>76.277</b>

ABRIL 2020

**PARO REGISTRADO (EXTRANJEROS) SEGÚN SECTOR DE ACTIVIDAD ECONÓMICA POR CC.AA Y PROVINCIAS**

PROVINCIA	TOTAL	AGRICULTURA	INDUSTRIA	CONSTRUCCIÓN	SERVICIOS	SIN EMPLEO ANTERIOR
<b>AUTONOMÍA</b>						
ALMERIA	14.621	3.820	354	1.295	7.460	1.692
CADIZ	6.677	320	196	429	4.041	1.691
CORDOBA	3.255	904	150	134	1.411	656
GRANADA	7.768	1.225	199	461	4.474	1.409
HUELVA	3.835	1.815	83	170	1.485	282
JAEN	2.268	771	99	85	957	356
MALAGA	23.886	844	597	2.059	16.563	3.823
SEVILLA	9.348	1.050	366	489	5.467	1.976
<b>ANDALUCIA</b>	<b>71.658</b>	<b>10.749</b>	<b>2.044</b>	<b>5.122</b>	<b>41.858</b>	<b>11.885</b>
HUESCA	2.274	329	169	172	1.339	265
TERUEL	1.358	152	137	161	701	207
ZARAGOZA	13.238	1.345	974	1.264	8.073	1.582
<b>ARAGON</b>	<b>16.870</b>	<b>1.826</b>	<b>1.280</b>	<b>1.597</b>	<b>10.113</b>	<b>2.054</b>
<b>PRINCIPADO DE ASTURIAS</b>	<b>6.573</b>	<b>313</b>	<b>284</b>	<b>541</b>	<b>4.052</b>	<b>1.383</b>
<b>ILLES BALEARS</b>	<b>18.525</b>	<b>314</b>	<b>492</b>	<b>2.602</b>	<b>13.941</b>	<b>1.176</b>
PALMAS LAS	15.273	254	330	1.004	12.221	1.464
STA. CRUZ DE TENERIFE	14.486	277	305	870	11.767	1.267
<b>CANARIAS</b>	<b>29.759</b>	<b>531</b>	<b>635</b>	<b>1.874</b>	<b>23.988</b>	<b>2.731</b>
<b>CANTABRIA</b>	<b>4.434</b>	<b>144</b>	<b>185</b>	<b>445</b>	<b>2.958</b>	<b>702</b>
ALBACETE	2.975	750	180	151	1.501	393
CIUDAD REAL	4.893	1.262	258	379	2.429	565
CUENCA	2.240	475	253	215	1.140	157
GUADALAJARA	4.068	110	233	407	2.950	368
TOLEDO	9.543	1.112	670	1.157	5.318	1.286
<b>CASTILLA-LA MANCHA</b>	<b>23.719</b>	<b>3.709</b>	<b>1.594</b>	<b>2.309</b>	<b>13.338</b>	<b>2.769</b>
AVILA	1.596	139	76	201	750	430
BURGOS	3.042	414	243	255	1.801	329
LEON	2.591	286	163	238	1.441	463
PALENCIA	760	81	54	37	460	128
SALAMANCA	1.638	105	76	124	1.036	297
SEGOVIA	1.937	247	121	217	1.118	234
SORIA	901	118	92	73	435	183
VALLADOLID	3.317	726	224	260	1.608	499
ZAMORA	890	150	51	59	504	126
<b>CASTILLA Y LEON</b>	<b>16.672</b>	<b>2.266</b>	<b>1.100</b>	<b>1.464</b>	<b>9.153</b>	<b>2.689</b>
BARCELONA	63.155	1.282	3.829	7.488	42.009	8.547
GIRONA	12.476	783	908	1.339	8.234	1.212
LLEIDA	7.778	1.462	618	570	4.494	634
TARRAGONA	13.885	1.169	830	1.584	8.772	1.530
<b>CATALUÑA</b>	<b>97.294</b>	<b>4.696</b>	<b>6.185</b>	<b>10.981</b>	<b>63.509</b>	<b>11.923</b>
ALICANTE/ALACANT	29.223	1.737	1.528	2.937	20.165	2.856
CASTELLON/CASTELLO	12.293	779	871	1.377	7.641	1.625
VALENCIA	29.847	2.073	2.301	2.417	19.514	3.542
<b>COM. VALENCIANA</b>	<b>71.363</b>	<b>4.589</b>	<b>4.700</b>	<b>6.731</b>	<b>47.320</b>	<b>8.023</b>
BADAJOZ	2.583	566	73	121	1.482	341
CACERES	1.847	400	71	120	965	291
<b>EXTREMADURA</b>	<b>4.430</b>	<b>966</b>	<b>144</b>	<b>241</b>	<b>2.447</b>	<b>632</b>
CORUÑA A	4.458	171	198	313	2.748	1.028
LUGO	1.761	165	94	102	1.060	340
OURENSE	1.829	173	163	111	1.008	374
PONTEVEDRA	4.354	210	320	228	2.782	814
<b>GALICIA</b>	<b>12.402</b>	<b>719</b>	<b>775</b>	<b>754</b>	<b>7.598</b>	<b>2.556</b>
<b>COM. DE MADRID</b>	<b>71.509</b>	<b>970</b>	<b>3.154</b>	<b>11.005</b>	<b>50.228</b>	<b>6.152</b>
<b>REGION DE MURCIA</b>	<b>13.857</b>	<b>2.116</b>	<b>794</b>	<b>959</b>	<b>7.725</b>	<b>2.263</b>
<b>COM. FORAL DE NAVARRA</b>	<b>8.128</b>	<b>1.035</b>	<b>821</b>	<b>512</b>	<b>4.243</b>	<b>1.517</b>
ARABA/ALAVA	5.469	386	344	391	2.822	1.526
BIZKAIA	10.472	554	698	943	5.720	2.557
GIPUZKOA	6.558	410	445	420	3.688	1.595
<b>PAIS VASCO</b>	<b>22.499</b>	<b>1.350</b>	<b>1.487</b>	<b>1.754</b>	<b>12.230</b>	<b>5.678</b>
LA RIOJA	3.860	632	618	286	1.855	469
CEUTA	1.608	24	36	134	922	492
MELILLA	2.129	46	23	215	1.254	591
<b>TOTAL</b>	<b>497.289</b>	<b>36.995</b>	<b>26.351</b>	<b>49.526</b>	<b>318.732</b>	<b>65.685</b>

**ANEXO 2**

**CONTRATOS  
REGISTRADOS**

ABRIL 2020

**CONTRATOS**

	MES	VARIACIÓN			
		MENSUAL		ANUAL	
		ABSOLUTA	RELATIVA	ABSOLUTA	RELATIVA
TOTAL CONTRATOS	673.149	-583.361	-46,43	-1.092.036	-61,87
CONTRATOS INDEFINIDOS*	59.042	-86.351	-59,39	-115.938	-66,26
CONTRATOS TEMPORALES	614.107	-497.010	-44,73	-976.098	-61,38

**CONTRATOS POR COMUNIDADES AUTÓNOMAS**

COMUNIDADES AUTÓNOMAS	MES	VARIACIÓN			
		MENSUAL		ANUAL	
		ABSOLUTA	RELATIVA	ABSOLUTA	RELATIVA
ANDALUCIA	178.830	-132.564	-42,57	-228.199	-56,06
ARAGON	18.970	-14.944	-44,06	-27.598	-59,26
PRINCIPADO DE ASTURIAS	7.228	-11.676	-61,76	-24.365	-77,12
ILLES BALEARS	8.693	-14.946	-63,23	-47.052	-84,41
CANARIAS	14.433	-31.737	-68,74	-50.226	-77,68
CANTABRIA	6.404	-7.241	-53,07	-18.004	-73,76
CASTILLA-LA MANCHA	27.539	-18.025	-39,56	-32.569	-54,18
CASTILLA Y LEON	24.654	-27.044	-52,31	-48.077	-66,10
CATALUÑA	94.855	-87.093	-47,87	-174.012	-64,72
COM. VALENCIANA	61.881	-60.046	-49,25	-100.412	-61,87
EXTREMADURA	27.949	-6.186	-18,12	-25.923	-48,12
GALICIA	23.874	-32.043	-57,30	-60.093	-71,57
COM. DE MADRID	69.352	-81.835	-54,13	-148.267	-68,13
REGION DE MURCIA	60.739	-14.157	-18,90	-32.152	-34,61
COM. FORAL DE NAVARRA	13.057	-12.151	-48,20	-18.802	-59,02
PAIS VASCO	26.594	-29.098	-52,25	-49.988	-65,27
LA RIOJA	6.046	-1.557	-20,48	-4.828	-44,40
CEUTA	585	-819	-58,33	-610	-51,05
MELILLA	1.145	71	6,61	-672	-36,98
ZONA EXTRANJERA	321	-270	-45,69	-187	-36,81
<b>TOTAL</b>	<b>673.149</b>	<b>-583.361</b>	<b>-46,43</b>	<b>-1.092.036</b>	<b>-61,87</b>

(\*) Incluye contratos convertidos en indefinidos

**CONTRATOS INDEFINIDOS INICIALES Y CONVERSIONES**

	TOTAL	VARIACIÓN			
		MENSUAL		ANUAL	
		ABSOLUTA	RELATIVA	ABSOLUTA	RELATIVA
INDEFINIDOS (Bonif./no Bonif.)	33.226	-49.696	-59,93	-75.957	-69,57
INDEF. PERS. CON DISCAPACIDAD	139	-552	-79,88	-865	-86,16
<b>TOTAL INDEFINIDOS INICIALES</b>	<b>33.365</b>	<b>-50.248</b>	<b>-60,10</b>	<b>-76.822</b>	<b>-69,72</b>
CONVERSIONES	25.677	-36.103	-58,44	-39.116	-60,37
<b>TOTAL</b>	<b>59.042</b>	<b>-86.351</b>	<b>-59,39</b>	<b>-115.938</b>	<b>-66,26</b>

**CONTRATOS SEGÚN TIPO DE CONTRATACIÓN POR COMUNIDADES AUTÓNOMAS**

COMUNIDADES AUTÓNOMAS	TOTAL	INDEFINIDOS					TEMPORALES
		TOTAL	INDEF.(Bonif./no Bonif.)	PERS. CON DISCAPACIDAD	CONVERSIÓN	% S/TOT. NAC.INDF.	
ANDALUCIA	178.830	6.773	3.478	19	3.276	11,47	172.057
ARAGON	18.970	1.942	962	7	973	3,29	17.028
PRINCIPADO DE ASTURIAS	7.228	718	346	3	369	1,22	6.510
ILLES BALEARS	8.693	2.231	1.599	8	624	3,78	6.462
CANARIAS	14.433	1.810	833	5	972	3,07	12.623
CANTABRIA	6.404	452	163	4	285	0,77	5.952
CASTILLA-LA MANCHA	27.539	2.684	1.674	4	1.006	4,55	24.855
CASTILLA Y LEON	24.654	2.092	956	3	1.133	3,54	22.562
CATALUÑA	94.855	11.853	6.517	25	5.311	20,08	83.002
COM. VALENCIANA	61.881	6.322	3.064	20	3.238	10,71	55.559
EXTREMADURA	27.949	778	413	5	360	1,32	27.171
GALICIA	23.874	2.589	1.190	6	1.393	4,39	21.285
COM. DE MADRID	69.352	10.917	7.274	17	3.626	18,49	58.435
REGION DE MURCIA	60.739	4.457	3.093	4	1.360	7,55	56.282
COM. FORAL DE NAVARRA	13.057	797	347	1	449	1,35	12.260
PAIS VASCO	26.594	2.177	1.099	5	1.073	3,69	24.417
LA RIOJA	6.046	331	158	2	171	0,56	5.715
CEUTA	585	43	22		21	0,07	542
MELILLA	1.145	59	36	1	22	0,10	1.086
ZONA EXTRANJERA	321	17	2		15	0,03	304
<b>TOTAL</b>	<b>673.149</b>	<b>59.042</b>	<b>33.226</b>	<b>139</b>	<b>25.677</b>	<b>100,00</b>	<b>614.107</b>

ABRIL 2020

**CONTRATOS POR SEXO, EDAD Y SECTOR DE ACTIVIDAD ECONÓMICA**

	TOTAL	VARIACIÓN			
		MENSUAL		ANUAL	
		ABSOLUTA	RELATIVA	ABSOLUTA	RELATIVA
<b>POR SEXO Y EDAD</b>					
<b>HOMBRES</b>					
< 25 años	65.397	-56.135	-46,19	-112.586	-63,26
25 - 44 años	229.547	-155.486	-40,38	-301.999	-56,82
>= 45 años	125.339	-69.540	-35,68	-125.208	-49,97
<b>TOTAL</b>	<b>420.283</b>	<b>-281.161</b>	<b>-40,08</b>	<b>-539.793</b>	<b>-56,22</b>
<b>MUJERES</b>					
< 25 años	38.802	-57.897	-59,87	-118.473	-75,33
25 - 44 años	140.064	-165.272	-54,13	-304.073	-68,46
>= 45 años	74.000	-79.031	-51,64	-129.697	-63,67
<b>TOTAL</b>	<b>252.866</b>	<b>-302.200</b>	<b>-54,44</b>	<b>-552.243</b>	<b>-68,59</b>
<b>AMBOS SEXOS</b>					
< 25 años	104.199	-114.032	-52,25	-231.059	-68,92
25 - 44 años	369.611	-320.758	-46,46	-606.072	-62,12
>= 45 años	199.339	-148.571	-42,70	-254.905	-56,12
<b>TOTAL</b>	<b>673.149</b>	<b>-583.361</b>	<b>-46,43</b>	<b>-1.092.036</b>	<b>-61,87</b>
<b>SECTOR</b>					
AGRICULTURA	186.041	-15.582	-7,73	-28.455	-13,27
INDUSTRIA	92.512	-62.880	-40,47	-91.911	-49,84
CONSTRUCCIÓN	67.673	-8.836	-11,55	-33.455	-33,08
SERVICIOS	326.923	-496.063	-60,28	-938.215	-74,16
<b>TOTAL</b>	<b>673.149</b>	<b>-583.361</b>	<b>-46,43</b>	<b>-1.092.036</b>	<b>-61,87</b>

**CONTRATOS POR TIPO DE CONTRATOS, EDAD, SEXO Y SECTOR DE ACTIVIDAD ECONÓMICA**

TIPO DE CONTRATO	TOTAL		EDAD DEL TRABAJADOR				
	MES	%	<20	20-24	25-29	30-44	>=45
INDEFINIDOS INICIALES	33.365	4,56%	604	2.964	4.771	14.857	10.169
CONVERTIDOS EN INDEFINIDOS	25.677	3,51%	322	2.781	4.955	11.075	6.544
<b>TOTAL INDEFINIDOS</b>	<b>59.042</b>	<b>8,06%</b>	<b>926</b>	<b>5.745</b>	<b>9.726</b>	<b>25.932</b>	<b>16.713</b>
TEMPORALES	614.107	83,87%	18.158	79.370	86.935	247.018	182.626
<b>TOTAL</b>	<b>673.149</b>	<b>100%</b>	<b>19.084</b>	<b>85.115</b>	<b>96.661</b>	<b>272.950</b>	<b>199.339</b>

TIPO DE CONTRATO	SEXO			SECTOR DE ACTIVIDAD ECONÓMICA			
	TOTAL	HOMBRE	MUJER	AGRICULTURA	INDUSTRIA	CONSTRUCCIÓN	SERVICIOS
INDEFINIDOS INICIALES	33.365	20.750	12.615	4.551	3.385	3.528	21.901
CONVERTIDOS EN INDEFINIDOS	25.677	14.709	10.968	1.556	4.507	1.692	17.922
<b>TOTAL INDEFINIDOS</b>	<b>59.042</b>	<b>35.459</b>	<b>23.583</b>	<b>6.107</b>	<b>7.892</b>	<b>5.220</b>	<b>39.823</b>
TEMPORALES	614.107	384.824	229.283	179.934	84.620	62.453	287.100
<b>TOTAL</b>	<b>673.149</b>	<b>420.283</b>	<b>252.866</b>	<b>186.041</b>	<b>92.512</b>	<b>67.673</b>	<b>326.923</b>

ABRIL 2020

**EVOLUCIÓN DE LOS CONTRATOS**

	AÑO 2019		AÑO 2020		VARIACIÓN ANUAL			
	MES	ACUMULADO	MES	ACUMULADO	MES		ACUMULADO	
					ABSOLUTA	RELATIVA	ABSOLUTA	RELATIVA
ENERO	1.858.077	1.858.077	1.764.837	1.764.837	-93.240	-5,02	-93.240	-5,02
FEBRERO	1.571.017	3.429.094	1.594.763	3.359.600	23.746	1,51	-69.494	-2,03
MARZO	1.709.848	5.138.942	1.256.510	4.616.110	-453.338	-26,51	-522.832	-10,17
<b>ABRIL</b>	<b>1.765.185</b>	<b>6.904.127</b>	<b>673.149</b>	<b>5.289.259</b>	<b>-1.092.036</b>	<b>-61,87</b>	<b>-1.614.868</b>	<b>-23,39</b>
MAYO	2.075.741	8.979.868						
JUNIO	2.009.011	10.988.879						
JULIO	2.179.527	13.168.406						
AGOSTO	1.519.922	14.688.328						
SEPTIEMBRE	2.094.635	16.782.963						
OCTUBRE	2.224.757	19.007.720						
NOVIEMBRE	1.764.169	20.771.889						
DICIEMBRE	1.740.332	22.512.221						

**EVOLUCIÓN DE LOS CONTRATOS INDEFINIDOS \***

	AÑO 2019		AÑO 2020		VARIACIÓN ANUAL			
	MES	ACUMULADO	MES	ACUMULADO	MES		ACUMULADO	
					ABSOLUTA	RELATIVA	ABSOLUTA	RELATIVA
ENERO	181.348	181.348	178.978	178.978	-2.370	-1,31	-2.370	-1,31
FEBRERO	168.697	350.045	178.193	357.171	9.496	5,63	7.126	2,04
MARZO	179.821	529.866	145.393	502.564	-34.428	-19,15	-27.302	-5,15
<b>ABRIL</b>	<b>174.980</b>	<b>704.846</b>	<b>59.042</b>	<b>561.606</b>	<b>-115.938</b>	<b>-66,26</b>	<b>-143.240</b>	<b>-20,32</b>
MAYO	184.161	889.007						
JUNIO	174.159	1.063.166						
JULIO	185.713	1.248.879						
AGOSTO	123.277	1.372.156						
SEPTIEMBRE	238.723	1.610.879						
OCTUBRE	237.866	1.848.745						
NOVIEMBRE	171.612	2.020.357						
DICIEMBRE	139.077	2.159.434						

**EVOLUCIÓN DE LOS CONTRATOS TEMPORALES**

	AÑO 2019		AÑO 2020		VARIACIÓN ANUAL			
	MES	ACUMULADO	MES	ACUMULADO	MES		ACUMULADO	
					ABSOLUTA	RELATIVA	ABSOLUTA	RELATIVA
ENERO	1.676.729	1.676.729	1.585.859	1.585.859	-90.870	-5,42	-90.870	-5,42
FEBRERO	1.402.320	3.079.049	1.416.570	3.002.429	14.250	1,02	-76.620	-2,49
MARZO	1.530.027	4.609.076	1.111.117	4.113.546	-418.910	-27,38	-495.530	-10,75
<b>ABRIL</b>	<b>1.590.205</b>	<b>6.199.281</b>	<b>614.107</b>	<b>4.727.653</b>	<b>-976.098</b>	<b>-61,38</b>	<b>-1.471.628</b>	<b>-23,74</b>
MAYO	1.891.580	8.090.861						
JUNIO	1.834.852	9.925.713						
JULIO	1.993.814	11.919.527						
AGOSTO	1.396.645	13.316.172						
SEPTIEMBRE	1.855.912	15.172.084						
OCTUBRE	1.986.891	17.158.975						
NOVIEMBRE	1.592.557	18.751.532						
DICIEMBRE	1.601.255	20.352.787						

(\*) Incluye contratos convertidos en indefinidos



ABRIL 2020

**CONTRATOS INDEFINIDOS POR TIPO DE JORNADA Y MODALIDAD**

	TOTAL	VARIACIÓN			
		MENSUAL		ANUAL	
		ABSOLUTA	RELATIVA	ABSOLUTA	RELATIVA
<b>JORNADA A TIEMPO COMPLETO:</b>					
INDEFINIDO (Bonif. / No Bonif.)	19.249	-29.241	-60,30	-40.532	-67,80
INDEFINIDOS PERSONAS CON DISCAPACIDAD	92	-313	-77,28	-543	-85,51
<b>TOTAL INDEFINIDOS INICIALES</b>	<b>19.341</b>	<b>-29.554</b>	<b>-60,44</b>	<b>-41.075</b>	<b>-67,99</b>
CONVERTIDOS EN INDEFINIDOS	18.158	-22.256	-55,07	-24.290	-57,22
<b>TOTAL</b>	<b>37.499</b>	<b>-51.810</b>	<b>-58,01</b>	<b>-65.365</b>	<b>-63,55</b>
<b>JORNADA A TIEMPO PARCIAL:</b>					
INDEFINIDO (Bonif. / No Bonif.)	6.517	-15.547	-70,46	-22.528	-77,56
INDEFINIDOS PERSONAS CON DISCAPACIDAD	39	-206	-84,08	-258	-86,87
<b>TOTAL INDEFINIDOS INICIALES</b>	<b>6.556</b>	<b>-15.753</b>	<b>-70,61</b>	<b>-22.786</b>	<b>-77,66</b>
CONVERTIDOS EN INDEFINIDOS	6.041	-11.704	-65,96	-13.038	-68,34
<b>TOTAL</b>	<b>12.597</b>	<b>-27.457</b>	<b>-68,55</b>	<b>-35.824</b>	<b>-73,98</b>
<b>FIJOS DISCONTINUOS:</b>					
INDEFINIDO (Bonif. / No Bonif.)	7.460	-4.908	-39,68	-12.897	-63,35
INDEFINIDOS PERSONAS CON DISCAPACIDAD	8	-33	-80,49	-64	-88,89
<b>TOTAL INDEFINIDOS INICIALES</b>	<b>7.468</b>	<b>-4.941</b>	<b>-39,82</b>	<b>-12.961</b>	<b>-63,44</b>
CONVERTIDOS EN INDEFINIDOS	1.478	-2.143	-59,18	-1.788	-54,75
<b>TOTAL</b>	<b>8.946</b>	<b>-7.084</b>	<b>-44,19</b>	<b>-14.749</b>	<b>-62,25</b>
<b>TOTAL</b>	<b>59.042</b>	<b>-86.351</b>	<b>-59,39</b>	<b>-115.938</b>	<b>-66,26</b>

**CONTRATOS INDEFINIDOS POR MODALIDAD**

	TOTAL	VARIACIÓN			
		MENSUAL		ANUAL	
		ABSOLUTA	RELATIVA	ABSOLUTA	RELATIVA
INDEFINIDOS (Bonif./no Bonif.)	33.226	-49.696	-59,93	-75.957	-69,57
INDEFINIDOS PERSONAS CON DISCAPACIDAD	139	-552	-397,12	-865	-86,16
<b>TOTAL INDEFINIDOS INICIALES</b>	<b>33.365</b>	<b>-50.248</b>	<b>-150,60</b>	<b>-76.822</b>	<b>-69,72</b>
CONVERSIONES	25.677	-36.103	-140,60	-39.116	-60,37
<b>TOTAL</b>	<b>59.042</b>	<b>-86.351</b>	<b>-59,39</b>	<b>-115.938</b>	<b>-66,26</b>

**CONVERTIDOS EN INDEFINIDOS SEGÚN CONTRATOS DE ORIGEN:**

OBRA O SERVICIO	4.610	-11.416	-71,23	-11.748	-71,82
EVENTUAL CIRCUN. PRODUCCIÓN	18.571	-22.533	-54,82	-24.902	-57,28
INTERINIDAD	843	-978	-53,71	-1.136	-57,40
TEMPORAL PERS. CON DISCAPACIDAD	256	-355	-58,10	-256	-50,00
SUSTITUCIÓN JUBILACIÓN 64 AÑOS	11	0	0,00	6	120,00
PRÁCTICAS	1.121	-654	-36,85	-793	-41,43
RELEVO	180	-80	-30,77	-112	-38,36
FORMACIÓN	78	-78	-50,00	-165	-67,90
OTROS CONTRATOS	7	-9	-56,25	-10	-58,82
<b>TOTAL</b>	<b>25.677</b>	<b>-36.103</b>	<b>-58,44</b>	<b>-39.116</b>	<b>-60,37</b>

ABRIL 2020

**CONTRATOS INDEFINIDOS POR SEXO, EDAD Y SECTOR DE ACTIVIDAD ECONÓMICA**

	TOTAL	VARIACIÓN			
		MENSUAL		ANUAL	
		ABSOLUTA	RELATIVA	ABSOLUTA	RELATIVA
<b>POR SEXO Y EDAD</b>					
<b>HOMBRES</b>					
< 25 años	4.162	-6.249	-60,02	-9.275	-69,03
25 - 44 años	21.319	-26.831	-55,72	-37.799	-63,94
>= 45 años	9.978	-12.076	-54,76	-14.791	-59,72
<b>TOTAL</b>	<b>35.459</b>	<b>-45.156</b>	<b>-56,01</b>	<b>-61.865</b>	<b>-63,57</b>
<b>MUJERES</b>					
< 25 años	2.509	-5.843	-69,96	-8.815	-77,84
25 - 44 años	14.339	-24.405	-62,99	-32.491	-69,38
>= 45 años	6.735	-10.947	-61,91	-12.767	-65,47
<b>TOTAL</b>	<b>23.583</b>	<b>-41.195</b>	<b>-63,59</b>	<b>-54.073</b>	<b>-69,63</b>
<b>AMBOS SEXOS</b>					
< 25 años	6.671	-12.092	-64,45	-18.090	-73,06
25 - 44 años	35.658	-51.236	-58,96	-70.290	-66,34
>= 45 años	16.713	-23.023	-57,94	-27.558	-62,25
<b>TOTAL</b>	<b>59.042</b>	<b>-86.351</b>	<b>-59,39</b>	<b>-115.938</b>	<b>-66,26</b>
<b>SECTOR</b>					
AGRICULTURA	6.107	-731	-10,69	-927	-13,18
INDUSTRIA	7.892	-8.898	-53,00	-9.520	-54,67
CONSTRUCCIÓN	5.220	-4.818	-48,00	-6.469	-55,34
SERVICIOS	39.823	-71.904	-64,36	-99.022	-71,32
<b>TOTAL</b>	<b>59.042</b>	<b>-86.351</b>	<b>-59,39</b>	<b>-115.938</b>	<b>-66,26</b>

**CONTRATOS INDEFINIDOS (CONVERSIONES) POR SEXO, EDAD Y SECTOR DE ACTIVIDAD ECONÓMICA**

	TOTAL	VARIACIÓN			
		MENSUAL		ANUAL	
		ABSOLUTA	RELATIVA	ABSOLUTA	RELATIVA
<b>POR SEXO Y EDAD</b>					
<b>HOMBRES</b>					
< 25 años	1.761	-2.633	-59,92	-2.727	-60,76
25 - 44 años	9.000	-11.919	-56,98	-13.741	-60,42
>= 45 años	3.948	-5.368	-57,62	-5.586	-58,59
<b>TOTAL</b>	<b>14.709</b>	<b>-19.920</b>	<b>-57,52</b>	<b>-22.054</b>	<b>-59,99</b>
<b>MUJERES</b>					
< 25 años	1.342	-2.458	-64,68	-2.513	-65,19
25 - 44 años	7.030	-9.901	-58,48	-11.089	-61,20
>= 45 años	2.596	-3.824	-59,56	-3.460	-57,13
<b>TOTAL</b>	<b>10.968</b>	<b>-16.183</b>	<b>-59,60</b>	<b>-17.062</b>	<b>-60,87</b>
<b>AMBOS SEXOS</b>					
< 25 años	3.103	-5.091	-62,13	-5.240	-62,81
25 - 44 años	16.030	-21.820	-57,65	-24.830	-60,77
>= 45 años	6.544	-9.192	-58,41	-9.046	-58,02
<b>TOTAL</b>	<b>25.677</b>	<b>-36.103</b>	<b>-58,44</b>	<b>-39.116</b>	<b>-60,37</b>
<b>SECTOR</b>					
AGRICULTURA	1.556	-187	-10,73	-431	-21,69
INDUSTRIA	4.507	-5.294	-54,01	-4.512	-50,03
CONSTRUCCIÓN	1.692	-3.653	-68,34	-4.310	-71,81
SERVICIOS	17.922	-26.969	-60,08	-29.863	-62,49
<b>TOTAL</b>	<b>25.677</b>	<b>-36.103</b>	<b>-58,44</b>	<b>-39.116</b>	<b>-60,37</b>

ABRIL 2020

**CONTRATOS INDEFINIDOS SEGÚN MODALIDAD POR EDAD, SEXO Y SECTOR DE ACTIVIDAD ECONÓMICA**

TIPO DE CONTRATO	TOTAL		EDAD DEL TRABAJADOR				
	MES	%	<20	20-24	25-29	30-44	>=45
INDEFINIDO (Bonif./No Bonif.)	33.226	56,28	601	2.960	4.762	14.804	10.099
INDEFINIDOS PERSONAS CON DISCAPACIDAD	139	0,24	3	4	9	53	70
<b>TOTAL INDEFINIDOS INICIALES</b>	<b>33.365</b>	<b>56,51</b>	<b>604</b>	<b>2.964</b>	<b>4.771</b>	<b>14.857</b>	<b>10.169</b>
CONVERTIDOS EN INDEFINIDOS	25.677	43,49	322	2.781	4.955	11.075	6.544
<b>TOTAL</b>	<b>59.042</b>	<b>100,00</b>	<b>926</b>	<b>5.745</b>	<b>9.726</b>	<b>25.932</b>	<b>16.713</b>

**CONVERTIDOS EN INDEFINIDOS SEGÚN CONTRATOS DE ORIGEN:**

OBRA O SERVICIO	4.610	17,95	40	306	695	2.158	1.411
EVENT. CIRCUNST. PRODUCCIÓN	18.571	72,33	272	2.083	3.330	8.151	4.735
INTERINIDAD	843	3,28	7	88	168	381	199
TEMP. PERSONAS CON DISCAPACIDAD	256	1,00		9	18	97	132
SUSTITUCIÓN JUBILACIÓN 64 AÑOS	11	0,04			3	5	3
PRÁCTICAS	1.121	4,37	1	266	682	164	8
RELEVO	180	0,70		3	27	100	50
FORMACIÓN	78	0,30	2	26	32	18	
OTROS CONTRATOS	7	0,03				1	6
<b>TOTAL</b>	<b>25.677</b>	<b>100,00</b>	<b>322</b>	<b>2.781</b>	<b>4.955</b>	<b>11.075</b>	<b>6.544</b>

TIPO DE CONTRATO	TOTAL	SEXO		SECTOR DE ACTIVIDAD ECONÓMICA			
		HOMBRES	MUJERES	AGRICULTURA	INDUSTRIA	CONSTRUCCIÓN	SERVICIOS
INDEFINIDO (Bonif./No Bonif.)	33.226	20.653	12.573	4.547	3.371	3.515	21.793
INDEFINIDOS PERSONAS CON DISCAPACIDA	139	97	42	4	14	13	108
<b>TOTAL INDEFINIDOS INICIALES</b>	<b>33.365</b>	<b>20.750</b>	<b>12.615</b>	<b>4.551</b>	<b>3.385</b>	<b>3.528</b>	<b>21.901</b>
CONVERTIDOS EN INDEFINIDOS	25.677	14.709	10.968	1.556	4.507	1.692	17.922
<b>TOTAL</b>	<b>59.042</b>	<b>35.459</b>	<b>23.583</b>	<b>6.107</b>	<b>7.892</b>	<b>5.220</b>	<b>39.823</b>

**CONVERTIDOS EN INDEFINIDOS SEGÚN CONTRATOS DE ORIGEN:**

OBRA O SERVICIO	4.610	2.871	1.739	708	652	578	2.672
EVENT. CIRCUNST. PRODUCCIÓN	18.571	10.627	7.944	836	3.420	1.033	13.282
INTERINIDAD	843	309	534	7	135	8	693
TEMP. PERSONAS CON DISCAPACIDAD	256	160	96	2	33	9	212
SUSTITUCIÓN JUBILACIÓN 64 AÑOS	11	5	6		2		9
PRÁCTICAS	1.121	613	508	2	204	58	857
RELEVO	180	95	85		57	2	121
FORMACIÓN	78	25	53		4	4	70
OTROS CONTRATOS	7	4	3	1			6
<b>TOTAL</b>	<b>25.677</b>	<b>14.709</b>	<b>10.968</b>	<b>1.556</b>	<b>4.507</b>	<b>1.692</b>	<b>17.922</b>

ABRIL 2020

**CONTRATOS TEMPORALES POR SEXO, EDAD Y SECTOR DE ACTIVIDAD ECONÓMICA**

	TOTAL	VARIACIÓN			
		MENSUAL		ANUAL	
		ABSOLUTA	RELATIVA	ABSOLUTA	RELATIVA
<b>POR SEXO Y EDAD</b>					
<b>HOMBRES</b>					
< 25 años	61.235	-49.886	-44,89	-103.311	-62,79
25 - 44 años	208.228	-128.655	-38,19	-264.200	-55,92
>= 45 años	115.361	-57.464	-33,25	-110.417	-48,91
<b>TOTAL</b>	<b>384.824</b>	<b>-236.005</b>	<b>-38,01</b>	<b>-477.928</b>	<b>-55,40</b>
<b>MUJERES</b>					
< 25 años	36.293	-52.054	-58,92	-109.658	-75,13
25 - 44 años	125.725	-140.867	-52,84	-271.582	-68,36
>= 45 años	67.265	-68.084	-50,30	-116.930	-63,48
<b>TOTAL</b>	<b>229.283</b>	<b>-261.005</b>	<b>-53,24</b>	<b>-498.170</b>	<b>-68,48</b>
<b>AMBOS SEXOS</b>					
< 25 años	97.528	-101.940	-51,11	-212.969	-68,59
25 - 44 años	333.953	-269.522	-44,66	-535.782	-61,60
>= 45 años	182.626	-125.548	-40,74	-227.347	-55,45
<b>TOTAL</b>	<b>614.107</b>	<b>-497.010</b>	<b>-44,73</b>	<b>-976.098</b>	<b>-61,38</b>
<b>SECTOR</b>					
AGRICULTURA	179.934	-14.851	-7,62	-27.528	-13,27
INDUSTRIA	84.620	-53.982	-38,95	-82.391	-49,33
CONSTRUCCIÓN	62.453	-4.018	-6,04	-26.986	-30,17
SERVICIOS	287.100	-424.159	-59,63	-839.193	-74,51
<b>TOTAL</b>	<b>614.107</b>	<b>-497.010</b>	<b>-44,73</b>	<b>-976.098</b>	<b>-61,38</b>

**CONTRATOS TEMPORALES SEGÚN MODALIDAD POR EDAD, SEXO Y SECTOR DE ACTIVIDAD ECONÓMICA**

TIPO DE CONTRATO	TOTAL		EDAD DEL TRABAJADOR				
	MES	%	<20	20-24	25-29	30-44	>=45
OBRA O SERVICIO	313.536	51,06%	9.140	34.010	37.483	129.339	103.564
EVENT. CIRC. DE LA PRODUC.	241.679	39,35%	7.621	36.712	38.838	96.289	62.219
INTERINIDAD	54.177	8,82%	1.259	7.745	9.695	20.273	15.205
TEMPORAL PERS.CON DISCAPACIDAD	381	0,06%		24	25	133	199
RELEVO	215	0,04%		9	36	104	66
JUBILACIÓN PARCIAL	680	0,11%					680
SUST. JUBILACIÓN 64 AÑOS	35	0,01%		2	3	15	15
PRÁCTICAS	1.104	0,18%	29	469	426	169	11
FORMACIÓN	227	0,04%	57	116	18	17	19
INVESTIGADOR PREDOCTORAL EN FORMAC.	129	0,02%		41	68	17	3
OTROS CONTRATOS	1.944	0,32%	52	242	343	662	645
<b>TOTAL</b>	<b>614.107</b>	<b>100%</b>	<b>18.158</b>	<b>79.370</b>	<b>86.935</b>	<b>247.018</b>	<b>182.626</b>

	TOTAL	SEXO		SECTOR DE ACTIVIDAD ECONÓMICA			
		HOMBRE	MUJER	AGRICULTURA	INDUSTRIA	CONSTRUCCIÓN	SERVICIOS
OBRA O SERVICIO	313.536	221.746	91.790	129.340	27.685	57.365	99.146
EVENT. CIRC. DE LA PRODUC.	241.679	144.171	97.508	49.736	51.525	4.728	135.690
INTERINIDAD	54.177	16.542	37.635	319	4.811	255	48.792
TEMPORAL PERS.CON DISCAPAC	381	256	125	8	44	20	309
RELEVO	215	103	112		47	1	167
JUBILACIÓN PARCIAL	680	498	182	3	336	17	324
SUST. JUBILACIÓN 64 AÑOS	35	14	21		7		28
PRÁCTICAS	1.104	560	544	9	150	50	895
FORMACIÓN	227	143	84	2	10	1	214
INVESTIGADOR PREDOCTORAL E	129	66	63				129
OTROS CONTRATOS	1.944	725	1.219	517	5	16	1.406
<b>TOTAL</b>	<b>614.107</b>	<b>384.824</b>	<b>229.283</b>	<b>179.934</b>	<b>84.620</b>	<b>62.453</b>	<b>287.100</b>

ABRIL 2020

**CONTRATOS TEMPORALES POR TIPO DE JORNADA Y MODALIDAD**

	TOTAL	VARIACIÓN			
		MENSUAL		ANUAL	
		ABSOLUTA	RELATIVA	ABSOLUTA	RELATIVA
<b>JORNADA A TIEMPO COMPLETO:</b>					
OBRA O SERVICIO	272.748	-74.782	-21,52	-164.124	-37,57
EVENTUALES CIRCUNSTANCIAS DE LA PRODUCCIÓN	185.940	-160.331	-46,30	-320.900	-63,31
INTERINIDAD	38.898	-25.917	-39,99	-33.050	-45,94
JUBILACIÓN ESPECIAL 64 AÑOS	35	0	0,00	-30	-46,15
RELEVO	104	-128	-55,17	-152	-59,38
TEMPORAL PERS. CON DISCAPACIDAD	241	-739	-75,41	-1.048	-81,30
PRÁCTICAS	905	-1.992	-68,76	-3.121	-77,52
FORMACIÓN	227	-979	-81,18	-3.543	-93,98
INVESTIGADOR PREDOCTORAL EN FORMAC.	129	-28	-17,83	129	
OTROS CONTRATOS	1.908	-3.173	-62,45	-4.756	-71,37
<b>TOTAL</b>	<b>501.135</b>	<b>-268.069</b>	<b>-34,85</b>	<b>-530.595</b>	<b>-51,43</b>
<b>JORNADA A TIEMPO PARCIAL:</b>					
OBRA O SERVICIO	40.788	-68.546	-62,69	-135.582	-76,87
EVENTUALES CIRCUNSTANCIAS DE LA PRODUCCIÓN	55.739	-136.635	-71,03	-277.395	-83,27
INTERINIDAD	15.279	-21.449	-58,40	-29.310	-65,73
RELEVO	111	-123	-52,56	-168	-60,22
JUBILACIÓN PARCIAL	680	-581	-46,07	-960	-58,54
TEMPORAL PERS. CON DISCAPACIDAD	140	-472	-77,12	-784	-84,85
PRÁCTICAS	199	-593	-74,87	-849	-81,01
OTROS CONTRATOS	36	-542	-93,77	-455	-92,67
<b>TOTAL</b>	<b>112.972</b>	<b>-228.941</b>	<b>-66,96</b>	<b>-445.503</b>	<b>-79,77</b>
<b>TOTAL</b>	<b>614.107</b>	<b>-497.010</b>	<b>-44,73</b>	<b>-976.098</b>	<b>-61,38</b>

**CONTRATOS TEMPORALES POR MODALIDAD**

	TOTAL	VARIACIÓN			
		MENSUAL		ANUAL	
		ABSOLUTA	RELATIVA	ABSOLUTA	RELATIVA
OBRA O SERVICIO	313.536	-143.328	-31,37	-299.706	-48,87
EVENTUALES CIRCUNSTANCIAS DE LA PRODUCCIÓN	241.679	-296.966	-55,13	-598.295	-71,23
INTERINIDAD	54.177	-47.366	-46,65	-62.360	-53,51
JUBILACIÓN ESPECIAL 64 AÑOS	35	0	0,00	-30	-46,15
RELEVO	215	-251	-53,86	-320	-59,81
JUBILACIÓN PARCIAL	680	-581	-46,07	-960	-58,54
TEMPORAL PERS. CON DISCAPACIDAD	381	-1.211	-76,07	-1.832	-82,78
PRÁCTICAS	1.104	-2.585	-70,07	-3.970	-78,24
FORMACIÓN	227	-979	-81,18	-3.543	-93,98
INVESTIGADOR PREDOCTORAL EN FORMAC.	129	-28	-17,83	129	
OTROS CONTRATOS	1.944	-3.715	-65,65	-5.211	-72,83

**CONTRATOS FORMATIVOS**

	TOTAL	VARIACIÓN			
		MENSUAL		ANUAL	
		ABSOLUTA	RELATIVA	ABSOLUTA	RELATIVA
PRÁCTICAS	1.104	-2.585	-70,07	-3.970	-78,24
FORMACIÓN	227	-979	-81,18	-3.543	-93,98
<b>TOTAL</b>	<b>1.331</b>	<b>-3.564</b>	<b>-72,81</b>	<b>-7.513</b>	<b>-84,95</b>

**EVOLUCIÓN DE LOS CONTRATOS**

	VARIACIÓN RELATIVA			INDEFINIDOS				TEMPORALES			
	TOTAL	VARIACIÓN RELATIVA		TOTAL	% SOBRE TOTAL CONT.	VARIACIÓN RELATIVA		TOTAL	% SOBRE TOTAL CONT.	VARIACIÓN RELATIVA	
		MENSUAL	ANUAL			MENSUAL	ANUAL			MENSUAL	ANUAL
<b>AÑO 2016</b>											
ENERO	1.396.929	-12,41	2,13	125.612	8,99%	16,46	4,47	1.271.317	91,01%	-14,51	1,90
FEBRERO	1.377.480	-1,39	12,27	139.364	10,12%	10,95	15,87	1.238.116	89,88%	-2,61	11,88
MARZO	1.508.881	9,54	4,65	150.726	9,99%	8,15	4,46	1.358.155	90,01%	9,70	4,68
<b>ABRIL</b>	<b>1.541.729</b>	<b>2,18</b>	<b>7,04</b>	<b>145.896</b>	<b>9,46%</b>	<b>-3,20</b>	<b>18,17</b>	<b>1.395.833</b>	<b>90,54%</b>	<b>2,77</b>	<b>5,99</b>
MAYO	1.748.449	13,41	11,13	145.760	8,34%	-0,09	16,98	1.602.689	91,66%	14,82	10,63
JUNIO	1.920.340	9,83	11,25	148.395	7,73%	1,81	16,98	1.771.945	92,27%	10,56	10,80
JULIO	1.816.271	-5,42	1,14	137.390	7,56%	-7,42	10,94	1.678.881	92,44%	-5,25	0,42
AGOSTO	1.451.789	-20,07	16,32	105.129	7,24%	-23,48	30,94	1.346.660	92,76%	-19,79	15,31
SEPTIEMBRE	1.907.000	31,36	6,20	171.012	8,97%	62,67	11,83	1.735.988	91,03%	28,91	5,67
OCTUBRE	1.867.360	-2,08	6,06	166.830	8,93%	-2,45	10,01	1.700.530	91,07%	-2,04	5,69
NOVIEMBRE	1.743.708	-6,62	8,65	154.854	8,88%	-7,18	16,55	1.588.854	91,12%	-6,57	7,94
DICIEMBRE	1.699.018	-2,56	6,53	122.294	7,20%	-21,03	13,38	1.576.724	92,80%	-0,76	6,03
<b>AÑO 2017</b>											
ENERO	1.633.592	-3,85	16,94	150.162	9,19%	22,79	19,54	1.483.430	90,81%	-5,92	16,68
FEBRERO	1.452.528	-11,08	5,45	151.072	10,40%	0,61	8,40	1.301.456	89,60%	-12,27	5,12
MARZO	1.732.773	19,29	14,84	178.428	10,30%	18,11	18,38	1.554.345	89,70%	19,43	14,45
<b>ABRIL</b>	<b>1.604.476</b>	<b>-7,40</b>	<b>4,07</b>	<b>151.448</b>	<b>9,44%</b>	<b>-15,12</b>	<b>3,81</b>	<b>1.453.028</b>	<b>90,56%</b>	<b>-6,52</b>	<b>4,10</b>
MAYO	2.027.569	26,37	15,96	167.267	8,25%	10,45	14,76	1.860.302	91,75%	28,03	16,07
JUNIO	2.089.520	3,06	8,81	166.462	7,97%	-0,48	12,17	1.923.058	92,03%	3,37	8,53
JULIO	1.928.639	-7,70	6,19	151.998	7,88%	-8,69	10,63	1.776.641	92,12%	-7,61	5,82
AGOSTO	1.536.400	-20,34	5,83	115.382	7,51%	-24,09	9,75	1.421.018	92,49%	-20,02	5,52
SEPTIEMBRE	1.993.267	29,74	4,52	192.690	9,67%	67,00	12,68	1.800.577	90,33%	26,71	3,72
OCTUBRE	2.032.184	1,95	8,83	202.542	9,97%	5,11	21,41	1.829.642	90,03%	1,61	7,59
NOVIEMBRE	1.818.339	-10,52	4,28	170.732	9,39%	-15,71	10,25	1.647.607	90,61%	-9,95	3,70
DICIEMBRE	1.652.016	-9,15	-2,77	131.067	7,93%	-23,23	7,17	1.520.949	92,07%	-7,69	-3,54
<b>AÑO 2018</b>											
ENERO	1.749.911	5,93	7,12	172.953	9,88%	31,96	15,18	1.576.958	90,12%	3,68	6,30
FEBRERO	1.546.402	-11,63	6,46	174.287	11,27%	0,77	15,37	1.372.115	88,73%	-12,99	5,43
MARZO	1.646.846	6,50	-4,96	193.448	11,75%	10,99	8,42	1.453.398	88,25%	5,92	-6,49
<b>ABRIL</b>	<b>1.772.557</b>	<b>7,63</b>	<b>10,48</b>	<b>189.671</b>	<b>10,70%</b>	<b>-1,95</b>	<b>25,24</b>	<b>1.582.886</b>	<b>89,30%</b>	<b>8,91</b>	<b>8,94</b>
MAYO	2.058.400	16,13	1,52	200.078	9,72%	5,49	19,62	1.858.322	90,28%	17,40	-0,11
JUNIO	2.055.762	-0,13	-1,62	192.972	9,39%	-3,55	15,93	1.862.790	90,61%	0,24	-3,13
JULIO	2.086.655	1,50	8,19	190.151	9,11%	-1,46	25,10	1.896.504	90,89%	1,81	6,75
AGOSTO	1.602.495	-23,20	4,30	153.921	9,61%	-19,05	33,40	1.448.574	90,39%	-23,62	1,94
SEPTIEMBRE	1.952.397	21,83	-2,05	232.768	11,92%	51,23	20,80	1.719.629	88,08%	18,71	-4,50
OCTUBRE	2.243.453	14,91	10,40	242.324	10,80%	4,11	19,64	2.001.129	89,20%	16,37	9,37
NOVIEMBRE	1.867.172	-16,77	2,69	197.573	10,58%	-18,47	15,72	1.669.599	89,42%	-16,57	1,33
DICIEMBRE	1.709.631	-8,44	3,49	144.778	8,47%	-26,72	10,46	1.564.853	91,53%	-6,27	2,89
<b>AÑO 2019</b>											
ENERO	1.858.077	8,68	6,18	181.348	9,76%	25,26	4,85	1.676.729	90,24%	7,15	6,33
FEBRERO	1.571.017	-15,45	1,59	168.697	10,74%	-6,98	-3,21	1.402.320	89,26%	-16,37	2,20
MARZO	1.709.848	8,84	3,83	179.821	10,52%	6,59	-7,04	1.530.027	89,48%	9,11	5,27
<b>ABRIL</b>	<b>1.765.185</b>	<b>3,24</b>	<b>-0,42</b>	<b>174.980</b>	<b>9,91%</b>	<b>-2,69</b>	<b>-7,75</b>	<b>1.590.205</b>	<b>90,09%</b>	<b>3,93</b>	<b>0,46</b>
MAYO	2.075.741	17,59	0,84	184.161	8,87%	5,25	-7,96	1.891.580	91,13%	18,95	1,79
JUNIO	2.009.011	-3,21	-2,27	174.159	8,67%	-5,43	-9,75	1.834.852	91,33%	-3,00	-1,50
JULIO	2.179.527	8,49	4,45	185.713	8,52%	6,63	-2,33	1.993.814	91,48%	8,66	5,13
AGOSTO	1.519.922	-30,26	-5,15	123.277	8,11%	-33,62	-19,91	1.396.645	91,89%	-29,95	-3,58
SEPTIEMBRE	2.094.635	37,81	7,29	238.723	11,40%	93,65	2,56	1.855.912	88,60%	32,88	7,93
OCTUBRE	2.224.757	6,21	-0,83	237.866	10,69%	-0,36	-1,84	1.986.891	89,31%	7,06	-0,71
NOVIEMBRE	1.764.169	-20,70	-5,52	171.612	9,73%	-27,85	-13,14	1.592.557	90,27%	-19,85	-4,61
DICIEMBRE	1.740.332	-1,35	1,80	139.077	7,99%	-18,96	-3,94	1.601.255	92,01%	0,55	2,33
<b>AÑO 2020</b>											
ENERO	1.764.837	1,41	-5,02	178.978	10,14%	28,69	-1,31	1.585.859	89,86%	-0,96	-5,42
FEBRERO	1.594.763	-9,64	1,51	178.193	11,17%	-0,44	5,63	1.416.570	88,83%	-10,67	1,02
MARZO	1.256.510	-21,21	-26,51	145.393	11,57%	-18,41	-19,15	1.111.117	88,43%	-21,56	-27,38
<b>ABRIL</b>	<b>673.149</b>	<b>-46,43</b>	<b>-61,87</b>	<b>59.042</b>	<b>8,77%</b>	<b>-59,39</b>	<b>-66,26</b>	<b>614.107</b>	<b>91,23%</b>	<b>-44,73</b>	<b>-61,38</b>
MAYO											
JUNIO											
JULIO											
AGOSTO											
SEPTIEMBRE											
OCTUBRE											
NOVIEMBRE											
DICIEMBRE											

**PERSONAS CONTRATADAS SEGÚN SEXO POR TIPO DE CONTRATO**

	AMBOS SEXOS			HOMBRES			MUJERES		
	CONTRATOS	PERSONAS	MEDIA	CONTRATOS	PERSONAS	MEDIA	CONTRATOS	PERSONAS	MEDIA
<b>TOTAL CONTRATOS</b>	<b>673.149</b>	<b>534.986</b>	<b>1,26</b>	<b>420.283</b>	<b>327.795</b>	<b>1,28</b>	<b>252.866</b>	<b>207.191</b>	<b>1,22</b>
<b>INDEFINIDOS</b>	<b>59.042</b>	<b>58.332</b>	<b>1,01</b>	<b>35.459</b>	<b>35.018</b>	<b>1,01</b>	<b>23.583</b>	<b>23.314</b>	<b>1,01</b>
<b>TEMPORALES</b>	<b>614.107</b>	<b>478.200</b>	<b>1,28</b>	<b>384.824</b>	<b>293.735</b>	<b>1,31</b>	<b>229.283</b>	<b>184.465</b>	<b>1,24</b>
OBRA O SERVICIO	313.536	262.821	1,19	221.746	182.149	1,22	91.790	80.672	1,14
EVENTUAL CC PRODUCCION	241.679	177.855	1,36	144.171	102.712	1,40	97.508	75.143	1,30
INTERINIDAD	54.177	46.112	1,17	16.542	14.101	1,17	37.635	32.011	1,18
TEMPORAL PERS. CON DISCAPACIDAD	381	378	1,01	256	255	1,00	125	123	1,02
SUSTITUCION POR JUBILACION 64 AÑOS	35	35	1,00	14	14	1,00	21	21	1,00
JUBILACION PARCIAL	680	677	1,00	498	495	1,01	182	182	1,00
RELEVO	215	214	1,00	103	103	1,00	112	111	1,01
PRACTICAS	1.104	1.099	1,00	560	558	1,00	544	541	1,01
FORMACION	227	226	1,00	143	142	1,01	84	84	1,00
INVESTIGADOR PREDOCTORAL EN FORMACI	129	126	1,02	66	66	1,00	63	60	1,05
OTROS CONTRATOS	1.944	1.675	1,16	725	628	1,15	1.219	1.047	1,16

## CONTRATOS POR CC.AA. Y PROVINCIAS

PROVINCIA AUTONOMÍA	TOTAL	VARIACIÓN			
		MENSUAL		ANUAL	
		ABSOLUTA	RELATIVA	ABSOLUTA	RELATIVA
ALMERIA	15.338	-8.696	-36,18	-14.813	-49,13
CADIZ	22.690	-14.714	-39,34	-32.036	-58,54
CORDOBA	18.491	-12.598	-40,52	-21.760	-54,06
GRANADA	17.770	-15.485	-46,56	-22.390	-55,75
HUELVA	28.753	-19.393	-40,28	-26.369	-47,84
JAEN	11.909	-11.436	-48,99	-16.862	-58,61
MALAGA	22.018	-24.920	-53,09	-46.859	-68,03
SEVILLA	41.861	-25.322	-37,69	-47.110	-52,95
ANDALUCIA	178.830	-132.564	-42,57	-228.199	-56,06
HUESCA	4.001	-1.451	-26,61	-4.185	-51,12
TERUEL	1.206	-1.853	-60,58	-3.147	-72,29
ZARAGOZA	13.763	-11.640	-45,82	-20.266	-59,56
ARAGON	18.970	-14.944	-44,06	-27.598	-59,26
PRINCIPADO DE ASTURIAS	7.228	-11.676	-61,76	-24.365	-77,12
ILLES BALEARS	8.693	-14.946	-63,23	-47.052	-84,41
PALMAS LAS	7.173	-17.553	-70,99	-26.781	-78,87
STA. CRUZ DE TENERIFE	7.260	-14.184	-66,14	-23.445	-76,36
CANARIAS	14.433	-31.737	-68,74	-50.226	-77,68
CANTABRIA	6.404	-7.241	-53,07	-18.004	-73,76
ALBACETE	6.362	-3.728	-36,95	-7.325	-53,52
CIUDAD REAL	6.332	-3.683	-36,77	-6.602	-51,04
CUENCA	2.643	-1.598	-37,68	-2.909	-52,40
GUADALAJARA	5.035	-2.471	-32,92	-5.369	-51,61
TOLEDO	7.167	-6.545	-47,73	-10.364	-59,12
CASTILLA-LA MANCHA	27.539	-18.025	-39,56	-32.569	-54,18
AVILA	1.184	-1.784	-60,11	-3.267	-73,40
BURGOS	4.166	-3.520	-45,80	-6.545	-61,11
LEON	2.959	-3.980	-57,36	-7.836	-72,59
PALENCIA	2.647	-3.157	-54,39	-5.011	-65,43
SALAMANCA	2.682	-2.993	-52,74	-5.977	-69,03
SEGOVIA	2.011	-2.419	-54,60	-3.641	-64,42
SORIA	865	-1.113	-56,27	-2.072	-70,55
VALLADOLID	6.153	-7.214	-53,97	-11.476	-65,10
ZAMORA	1.987	-864	-30,31	-2.252	-53,13
CASTILLA Y LEON	24.654	-27.044	-52,31	-48.077	-66,10
BARCELONA	68.323	-70.937	-50,94	-130.016	-65,55
GIRONA	8.418	-8.523	-50,31	-18.832	-69,11
LLEIDA	7.980	-908	-10,22	-4.436	-35,73
TARRAGONA	10.134	-6.725	-39,89	-20.728	-67,16
CATALUÑA	94.855	-87.093	-47,87	-174.012	-64,72
ALICANTE/ALACANT	20.044	-18.403	-47,87	-36.126	-64,32
CASTELLON/CASTELLO	5.413	-5.964	-52,42	-12.662	-70,05
VALENCIA	36.424	-35.679	-49,48	-51.624	-58,63
COM. VALENCIANA	61.881	-60.046	-49,25	-100.412	-61,87
BADAJOS	22.354	-2.845	-11,29	-17.985	-44,58
CACERES	5.595	-3.341	-37,39	-7.938	-58,66
EXTREMADURA	27.949	-6.186	-18,12	-25.923	-48,12
CORUÑA A	9.425	-13.255	-58,44	-25.402	-72,94
LUGO	2.583	-3.248	-55,70	-6.689	-72,14
OURENSE	1.711	-2.670	-60,94	-4.238	-71,24
PONTEVEDRA	10.155	-12.870	-55,90	-23.764	-70,06
GALICIA	23.874	-32.043	-57,30	-60.093	-71,57
COM. DE MADRID	69.352	-81.835	-54,13	-148.267	-68,13
REGION DE MURCIA	60.739	-14.157	-18,90	-32.152	-34,61
COM. FORAL DE NAVARRA	13.057	-12.151	-48,20	-18.802	-59,02
ARABA/ALAVA	4.855	-5.395	-52,63	-8.972	-64,89
BIZKAIA	14.054	-15.343	-52,19	-26.300	-65,17
GIPUZKOA	7.685	-8.360	-52,10	-14.716	-65,69
PAIS VASCO	26.594	-29.098	-52,25	-49.988	-65,27
LA RIOJA	6.046	-1.557	-20,48	-4.828	-44,40
CEUTA	585	-819	-58,33	-610	-51,05
MELILLA	1.145	71	6,61	-672	-36,98
ZONA EXTRANJERA	321	-270	-45,69	-187	-36,81
<b>TOTAL</b>	<b>673.149</b>	<b>-583.361</b>	<b>-46,43</b>	<b>-1.092.036</b>	<b>-61,87</b>



**CONTRATOS INDEFINIDOS POR CC.AA. Y PROVINCIAS \***

PROVINCIA AUTONOMÍA	TOTAL	VARIACIÓN			
		MENSUAL		ANUAL	
		ABSOLUTA	RELATIVA	ABSOLUTA	RELATIVA
ALMERIA	951	-913	-48,98	-1.515	-61,44
CADIZ	833	-911	-52,24	-1.526	-64,69
CORDOBA	461	-886	-65,78	-864	-65,21
GRANADA	572	-1.197	-67,67	-1.314	-69,67
HUELVA	455	-369	-44,78	-323	-41,52
JAEN	367	-510	-58,15	-521	-58,67
MALAGA	1.399	-2.762	-66,38	-3.447	-71,13
SEVILLA	1.735	-2.507	-59,10	-2.480	-58,84
ANDALUCIA	6.773	-10.055	-59,75	-11.990	-63,90
HUESCA	595	-448	-42,95	-301	-33,59
TERUEL	147	-303	-67,33	-227	-60,70
ZARAGOZA	1.200	-1.586	-56,93	-1.990	-62,38
ARAGON	1.942	-2.337	-54,62	-2.518	-56,46
PRINCIPADO DE ASTURIAS	718	-1.374	-65,68	-1.566	-68,56
ILLES BALEARIS	2.231	-2.984	-57,22	-7.885	-77,95
PALMAS LAS	903	-2.279	-71,62	-2.837	-75,86
STA. CRUZ DE TENERIFE	907	-1.847	-67,07	-3.020	-76,90
CANARIAS	1.810	-4.126	-69,51	-5.857	-76,39
CANTABRIA	452	-981	-68,46	-918	-67,01
ALBACETE	434	-514	-54,22	-716	-62,26
CIUDAD REAL	416	-479	-53,52	-497	-54,44
CUENCA	418	-75	-15,21	-223	-34,79
GUADALAJARA	715	-190	-20,99	-325	-31,25
TOLEDO	701	-1.113	-61,36	-1.251	-64,09
CASTILLA-LA MANCHA	2.684	-2.371	-46,90	-3.012	-52,88
AVILA	124	-218	-63,74	-187	-60,13
BURGOS	309	-501	-61,85	-561	-64,48
LEON	351	-655	-65,11	-756	-68,29
PALENCIA	125	-238	-65,56	-276	-68,83
SALAMANCA	310	-373	-54,61	-459	-59,69
SEGOVIA	147	-251	-63,07	-298	-66,97
SORIA	105	-105	-50,00	-165	-61,11
VALLADOLID	490	-1.008	-67,29	-1.211	-71,19
ZAMORA	131	-128	-49,42	-160	-54,98
CASTILLA Y LEON	2.092	-3.477	-62,43	-4.073	-66,07
BARCELONA	8.985	-14.314	-61,44	-19.545	-68,51
GIRONA	1.219	-2.070	-62,94	-3.244	-72,69
LLEIDA	755	-756	-50,03	-689	-47,71
TARRAGONA	894	-1.288	-59,03	-2.283	-71,86
CATALUÑA	11.853	-18.428	-60,86	-25.761	-68,49
ALICANTE/ALACANT	2.008	-3.957	-66,34	-3.917	-66,11
CASTELLON/CASTELLO	950	-1.064	-52,83	-1.259	-56,99
VALENCIA	3.364	-4.274	-55,96	-5.101	-60,26
COM. VALENCIANA	6.322	-9.295	-59,52	-10.277	-61,91
BADAJOS	514	-643	-55,57	-788	-60,52
CACERES	264	-383	-59,20	-399	-60,18
EXTREMADURA	778	-1.026	-56,87	-1.187	-60,41
CORUÑA A	1.082	-1.878	-63,45	-2.343	-68,41
LUGO	382	-325	-45,97	-483	-55,84
OURENSE	193	-344	-64,06	-462	-70,53
PONTEVEDRA	932	-1.255	-57,38	-1.421	-60,39
GALICIA	2.589	-3.802	-59,49	-4.709	-64,52
COM. DE MADRID	10.917	-18.836	-63,31	-27.545	-71,62
REGION DE MURCIA	4.457	-2.032	-31,31	-2.610	-36,93
COM. FORAL DE NAVARRA	797	-1.169	-59,46	-1.095	-57,88
ARABA/ALAVA	388	-507	-56,65	-536	-58,01
BIZKAIA	1.077	-1.572	-59,34	-1.952	-64,44
GIPUZKOA	712	-1.261	-63,91	-1.529	-68,23
PAIS VASCO	2.177	-3.340	-60,54	-4.017	-64,85
LA RIOJA	331	-498	-60,07	-675	-67,10
CEUTA	43	-90	-67,67	-77	-64,17
MELILLA	59	-80	-57,55	-132	-69,11
ZONA EXTRANJERA	17	-50	-74,63	-34	-66,67
<b>TOTAL</b>	<b>59.042</b>	<b>-86.351</b>	<b>-59,39</b>	<b>-115.938</b>	<b>-66,26</b>

(\*) Incluye contratos convertidos en indefinidos

**CONTRATOS TEMPORALES POR CC.AA. Y PROVINCIAS**

PROVINCIA AUTONOMÍA	TOTAL	VARIACIÓN			
		MENSUAL		ANUAL	
		ABSOLUTA	RELATIVA	ABSOLUTA	RELATIVA
ALMERIA	14.387	-7.783	-35,11	-13.298	-48,03
CADIZ	21.857	-13.803	-38,71	-30.510	-58,26
CORDOBA	18.030	-11.712	-39,38	-20.896	-53,68
GRANADA	17.198	-14.288	-45,38	-21.076	-55,07
HUELVA	28.298	-19.024	-40,20	-26.046	-47,93
JAEN	11.542	-10.926	-48,63	-16.341	-58,61
MALAGA	20.619	-22.158	-51,80	-43.412	-67,80
SEVILLA	40.126	-22.815	-36,25	-44.630	-52,66
ANDALUCIA	172.057	-122.509	-41,59	-216.209	-55,69
HUESCA	3.406	-1.003	-22,75	-3.884	-53,28
TERUEL	1.059	-1.550	-59,41	-2.920	-73,39
ZARAGOZA	12.563	-10.054	-44,45	-18.276	-59,26
ARAGON	17.028	-12.607	-42,54	-25.080	-59,56
PRINCIPADO DE ASTURIAS	6.510	-10.302	-61,28	-22.799	-77,79
ILLES BALEARS	6.462	-11.962	-64,93	-39.167	-85,84
PALMAS LAS	6.270	-15.274	-70,90	-23.944	-79,25
STA. CRUZ DE TENERIFE	6.353	-12.337	-66,01	-20.425	-76,28
CANARIAS	12.623	-27.611	-68,63	-44.369	-77,85
CANTABRIA	5.952	-6.260	-51,26	-17.086	-74,16
ALBACETE	5.928	-3.214	-35,16	-6.609	-52,72
CIUDAD REAL	5.916	-3.204	-35,13	-6.105	-50,79
CUENCA	2.225	-1.523	-40,64	-2.686	-54,69
GUADALAJARA	4.320	-2.281	-34,56	-5.044	-53,87
TOLEDO	6.466	-5.432	-45,65	-9.113	-58,50
CASTILLA-LA MANCHA	24.855	-15.654	-38,64	-29.557	-54,32
AVILA	1.060	-1.566	-59,63	-3.080	-74,40
BURGOS	3.857	-3.019	-43,91	-5.984	-60,81
LEON	2.608	-3.325	-56,04	-7.080	-73,08
PALENCIA	2.522	-2.919	-53,65	-4.735	-65,25
SALAMANCA	2.372	-2.620	-52,48	-5.518	-69,94
SEGOVIA	1.864	-2.168	-53,77	-3.343	-64,20
SORIA	760	-1.008	-57,01	-1.907	-71,50
VALLADOLID	5.663	-6.206	-52,29	-10.265	-64,45
ZAMORA	1.856	-736	-28,40	-2.092	-52,99
CASTILLA Y LEON	22.562	-23.567	-51,09	-44.004	-66,11
BARCELONA	59.338	-56.623	-48,83	-110.471	-65,06
GIRONA	7.199	-6.453	-47,27	-15.588	-68,41
LLEIDA	7.225	-152	-2,06	-3.747	-34,15
TARRAGONA	9.240	-5.437	-37,04	-18.445	-66,62
CATALUÑA	83.002	-68.665	-45,27	-148.251	-64,11
ALICANTE/ALACANT	18.036	-14.446	-44,47	-32.209	-64,10
CASTELLON/CASTELLO	4.463	-4.900	-52,33	-11.403	-71,87
VALENCIA	33.060	-31.405	-48,72	-46.523	-58,46
COM. VALENCIANA	55.559	-50.751	-47,74	-90.135	-61,87
BADAJOS	21.840	-2.202	-9,16	-17.197	-44,05
CACERES	5.331	-2.958	-35,69	-7.539	-58,58
EXTREMADURA	27.171	-5.160	-15,96	-24.736	-47,65
CORUÑA A	8.343	-11.377	-57,69	-23.059	-73,43
LUGO	2.201	-2.923	-57,05	-6.206	-73,82
OURENSE	1.518	-2.326	-60,51	-3.776	-71,33
PONTEVEDRA	9.223	-11.615	-55,74	-22.343	-70,78
GALICIA	21.285	-28.241	-57,02	-55.384	-72,24
COM. DE MADRID	58.435	-62.999	-51,88	-120.722	-67,38
REGION DE MURCIA	56.282	-12.125	-17,72	-29.542	-34,42
COM. FORAL DE NAVARRA	12.260	-10.982	-47,25	-17.707	-59,09
ARABA/ALAVA	4.467	-4.888	-52,25	-8.436	-65,38
BIZKAIA	12.977	-13.771	-51,48	-24.348	-65,23
GIPUZKOA	6.973	-7.099	-50,45	-13.187	-65,41
PAIS VASCO	24.417	-25.758	-51,34	-45.971	-65,31
LA RIOJA	5.715	-1.059	-15,63	-4.153	-42,09
CEUTA	542	-729	-57,36	-533	-49,58
MELILLA	1.086	151	16,15	-540	-33,21
ZONA EXTRANJERA	304	-220	-41,98	-153	-33,48
<b>TOTAL</b>	<b>614.107</b>	<b>-497.010</b>	<b>-44,73</b>	<b>-976.098</b>	<b>-61,38</b>

## CONTRATOS POR CC.AA. Y PROVINCIAS. DATOS ACUMULADOS

PROVINCIA						
AUTONOMÍA	TOTAL	INDEFINIDOS *	% S / TOTAL	TEMPORALES	% S / TOTAL	
ALMERIA	88.468	7.702	8,71	80.766	91,29	
CADIZ	155.131	7.472	4,82	147.659	95,18	
CORDOBA	148.095	4.958	3,35	143.137	96,65	
GRANADA	147.014	6.914	4,70	140.100	95,30	
HUELVA	179.053	3.525	1,97	175.528	98,03	
JAEN	167.716	3.679	2,19	164.037	97,81	
MALAGA	192.617	15.064	7,82	177.553	92,18	
SEVILLA	276.585	16.600	6,00	259.985	94,00	
ANDALUCIA	1.354.679	65.914	4,87	1.288.765	95,13	
HUESCA	24.884	3.567	14,33	21.317	85,67	
TERUEL	12.108	1.509	12,46	10.599	87,54	
ZARAGOZA	107.421	10.667	9,93	96.754	90,07	
ARAGON	144.413	15.743	10,90	128.670	89,10	
PRINCIPADO DE ASTURIAS	79.570	7.866	9,89	71.704	90,11	
ILLES BALEARS	91.471	18.239	19,94	73.232	80,06	
PALMAS LAS	98.420	12.133	12,33	86.287	87,67	
STA. CRUZ DE TENERIFE	88.349	10.922	12,36	77.427	87,64	
CANARIAS	186.769	23.055	12,34	163.714	87,66	
CANTABRIA	54.451	4.878	8,96	49.573	91,04	
ALBACETE	43.053	3.486	8,10	39.567	91,90	
CIUDAD REAL	46.276	3.692	7,98	42.584	92,02	
CUENCA	18.086	2.071	11,45	16.015	88,55	
GUADALAJARA	34.455	3.084	8,95	31.371	91,05	
TOLEDO	60.190	6.454	10,72	53.736	89,28	
CASTILLA-LA MANCHA	202.060	18.787	9,30	183.273	90,70	
AVILA	12.120	1.125	9,28	10.995	90,72	
BURGOS	32.257	3.174	9,84	29.083	90,16	
LEON	28.649	3.737	13,04	24.912	86,96	
PALENCIA	22.352	1.248	5,58	21.104	94,42	
SALAMANCA	25.532	2.786	10,91	22.746	89,09	
SEGOVIA	17.637	1.456	8,26	16.181	91,74	
SORIA	7.993	863	10,80	7.130	89,20	
VALLADOLID	53.992	5.703	10,56	48.289	89,44	
ZAMORA	12.194	1.167	9,57	11.027	90,43	
CASTILLA Y LEON	212.726	21.259	9,99	191.467	90,01	
BARCELONA	586.552	91.837	15,66	494.715	84,34	
GIRONA	67.581	11.855	17,54	55.726	82,46	
LLEIDA	41.302	5.490	13,29	35.812	86,71	
TARRAGONA	72.033	8.571	11,90	63.462	88,10	
CATALUÑA	767.468	117.753	15,34	649.715	84,66	
ALICANTE/ALACANT	155.491	20.091	12,92	135.400	87,08	
CASTELLON/CASTELLO	47.646	7.697	16,15	39.949	83,85	
VALENCIA	289.740	30.313	10,46	259.427	89,54	
COM. VALENCIANA	492.877	58.101	11,79	434.776	88,21	
BADAJOS	112.734	4.378	3,88	108.356	96,12	
CACERES	38.047	2.466	6,48	35.581	93,52	
EXTREMADURA	150.781	6.844	4,54	143.937	95,46	
CORUÑA A	99.320	11.097	11,17	88.223	88,83	
LUGO	24.385	3.148	12,91	21.237	87,09	
OURENSE	18.357	2.189	11,92	16.168	88,08	
PONTEVEDRA	96.017	8.763	9,13	87.254	90,87	
GALICIA	238.079	25.197	10,58	212.882	89,42	
COM. DE MADRID	643.843	118.706	18,44	525.137	81,56	
REGION DE MURCIA	288.272	25.271	8,77	263.001	91,23	
COM. FORAL DE NAVARRA	99.582	7.237	7,27	92.345	92,73	
ARABA/ALAVA	43.966	3.552	8,08	40.414	91,92	
BIZKAIA	122.996	10.579	8,60	112.417	91,40	
GIPUZKOA	68.287	7.875	11,53	60.412	88,47	
PAIS VASCO	235.249	22.006	9,35	213.243	90,65	
LA RIOJA	34.212	3.379	9,88	30.833	90,12	
CEUTA	4.641	615	13,25	4.026	86,75	
MELILLA	5.953	544	9,14	5.409	90,86	
ZONA EXTRANJERA	2.163	212	9,80	1.951	90,20	
<b>TOTAL</b>	<b>5.289.259</b>	<b>561.606</b>	<b>10,62</b>	<b>4.727.653</b>	<b>89,38</b>	

(\*) Incluye contratos convertidos en indefinidos

## CONTRATOS SEGÚN SECTOR DE ACTIVIDAD ECONÓMICA POR CC.AA Y PROVINCIAS

PROVINCIA	TOTAL	AGRICULTURA	INDUSTRIA	CONSTRUCCIÓN	SERVICIOS
<b>AUTÓNOMIA</b>					
ALMERIA	15.338	6.509	511	1.622	6.696
CADIZ	22.690	4.246	1.520	4.181	12.743
CORDOBA	18.491	11.592	1.100	2.094	3.705
GRANADA	17.770	9.559	1.202	1.943	5.066
HUELVA	28.753	22.649	1.080	1.507	3.517
JAEN	11.909	6.387	934	1.660	2.928
MALAGA	22.018	5.173	1.607	5.868	9.370
SEVILLA	41.861	16.312	4.474	7.127	13.948
<b>ANDALUCIA</b>	<b>178.830</b>	<b>82.427</b>	<b>12.428</b>	<b>26.002</b>	<b>57.973</b>
HUESCA	4.001	2.155	584	170	1.092
TERUEL	1.206	202	229	137	638
ZARAGOZA	13.763	3.461	3.116	898	6.288
<b>ARAGON</b>	<b>18.970</b>	<b>5.818</b>	<b>3.929</b>	<b>1.205</b>	<b>8.018</b>
PRINCIPADO DE ASTURIAS	7.228	145	1.308	596	5.179
ILLES BALEARS	8.693	258	388	2.546	5.501
PALMAS LAS	7.173	317	499	1.250	5.107
STA. CRUZ DE TENERIFE	7.260	479	596	1.471	4.714
<b>CANARIAS</b>	<b>14.433</b>	<b>796</b>	<b>1.095</b>	<b>2.721</b>	<b>9.821</b>
CANTABRIA	6.404	177	2.123	445	3.659
ALBACETE	6.362	3.317	758	522	1.765
CIUDAD REAL	6.332	1.890	1.003	1.078	2.361
CUENCA	2.643	704	762	208	969
GUADALAJARA	5.035	694	1.016	269	3.056
TOLEDO	7.167	803	1.220	848	4.296
<b>CASTILLA-LA MANCHA</b>	<b>27.539</b>	<b>7.408</b>	<b>4.759</b>	<b>2.925</b>	<b>12.447</b>
AVILA	1.184	104	362	107	611
BURGOS	4.166	272	1.764	262	1.868
LEON	2.959	182	696	237	1.844
PALENCIA	2.647	79	1.643	47	878
SALAMANCA	2.682	100	501	208	1.873
SEGOVIA	2.011	272	518	56	1.165
SORIA	865	118	246	63	438
VALLADOLID	6.153	645	2.293	314	2.901
ZAMORA	1.987	187	902	112	786
<b>CASTILLA Y LEON</b>	<b>24.654</b>	<b>1.959</b>	<b>8.925</b>	<b>1.406</b>	<b>12.364</b>
BARCELONA	68.323	537	10.253	4.001	53.532
GIRONA	8.418	154	3.089	663	4.512
LLEIDA	7.980	3.926	806	345	2.903
TARRAGONA	10.134	1.280	2.381	790	5.683
<b>CATALUÑA</b>	<b>94.855</b>	<b>5.897</b>	<b>16.529</b>	<b>5.799</b>	<b>66.630</b>
ALICANTE/ALACANT	20.044	4.703	3.327	3.575	8.439
CASTELLON/CASTELLO	5.413	1.240	1.182	535	2.456
VALENCIA	36.424	7.613	6.574	2.736	19.501
<b>COM. VALENCIANA</b>	<b>61.881</b>	<b>13.556</b>	<b>11.083</b>	<b>6.846</b>	<b>30.396</b>
BADAJOS	22.354	16.963	864	1.421	3.106
CACERES	5.595	2.503	486	721	1.885
<b>EXTREMADURA</b>	<b>27.949</b>	<b>19.466</b>	<b>1.350</b>	<b>2.142</b>	<b>4.991</b>
CORUÑA A	9.425	531	1.918	616	6.360
LUGO	2.583	364	504	132	1.583
OURENSE	1.711	120	285	111	1.195
PONTEVEDRA	10.155	345	3.132	640	6.038
<b>GALICIA</b>	<b>23.874</b>	<b>1.360</b>	<b>5.839</b>	<b>1.499</b>	<b>15.176</b>
COM. DE MADRID	69.352	303	5.925	8.795	54.329
REGION DE MURCIA	60.739	42.328	4.371	2.315	11.725
COM. FORAL DE NAVARRA	13.057	1.621	5.438	466	5.532
ARABA/ALAVA	4.855	376	1.315	216	2.948
GIPUZKOA	7.685	84	1.584	426	5.591
BIZKAIA	14.054	142	2.110	983	10.819
<b>PAIS VASCO</b>	<b>26.594</b>	<b>602</b>	<b>5.009</b>	<b>1.625</b>	<b>19.358</b>
LA RIOJA	6.046	1.877	1.929	160	2.080
CEUTA	585		33	47	505
MELILLA	1.145	3	25	52	1.065
ZONA EXTRANJERA	321	40	26	81	174
<b>TOTAL</b>	<b>673.149</b>	<b>186.041</b>	<b>92.512</b>	<b>67.673</b>	<b>326.923</b>

DEMANDANTES DE EMPLEO, PARO REGISTRADO, CONTRATOS Y PRESTACIONES

ABRIL 2020

**CONTRATOS A EXTRANJEROS POR SEXO, EDAD Y SECTOR DE ACTIVIDAD ECONÓMICA**

	VARIACIÓN						ZONA ORIGEN	
	TOTAL	MENSUAL		ANUAL		PAIS COMUNITARIO	PAIS EXTRACOMUNITARIO	
		ABSOLUTA	RELATIVA	ABSOLUTA	RELATIVA			
<b>POR SEXO Y EDAD</b>								
<b>HOMBRES</b>								
< 25 años	13.983	-7.672	-35,43	-15.339	-52,31	4.188	9.795	
25 - 44 años	68.709	-30.949	-31,06	-57.729	-45,66	15.123	53.586	
>= 45 años	33.912	-11.291	-24,98	-17.792	-34,41	7.449	26.463	
<b>TOTAL</b>	<b>116.604</b>	<b>-49.912</b>	<b>-29,97</b>	<b>-90.860</b>	<b>-43,80</b>	<b>26.760</b>	<b>89.844</b>	
<b>MUJERES</b>								
< 25 años	5.720	-6.817	-54,38	-13.711	-70,56	2.178	3.542	
25 - 44 años	30.226	-32.118	-51,52	-56.108	-64,99	10.465	19.761	
>= 45 años	12.163	-12.124	-49,92	-16.914	-58,17	4.789	7.374	
<b>TOTAL</b>	<b>48.109</b>	<b>-51.059</b>	<b>-51,49</b>	<b>-86.733</b>	<b>-64,32</b>	<b>17.432</b>	<b>30.677</b>	
<b>AMBOS SEXOS</b>								
< 25 años	19.703	-14.489	-42,38	-29.050	-59,59	6.366	13.337	
25 - 44 años	98.935	-63.067	-38,93	-113.837	-53,50	25.588	73.347	
>= 45 años	46.075	-23.415	-33,70	-34.706	-42,96	12.238	33.837	
<b>TOTAL</b>	<b>164.713</b>	<b>-100.971</b>	<b>-38,00</b>	<b>-177.593</b>	<b>-51,88</b>	<b>44.192</b>	<b>120.521</b>	
<b>SECTOR</b>								
AGRICULTURA	80.653	-11.450	-12,43	-21.377	-20,95	20.525	60.128	
INDUSTRIA	13.727	-8.954	-39,48	-10.292	-42,85	4.063	9.664	
CONSTRUCCIÓN	15.292	-1.629	-9,63	-4.319	-22,02	4.466	10.826	
SERVICIOS	55.041	-78.938	-58,92	-141.605	-72,01	15.138	39.903	
<b>TOTAL</b>	<b>164.713</b>	<b>-100.971</b>	<b>-38,00</b>	<b>-177.593</b>	<b>-51,88</b>	<b>44.192</b>	<b>120.521</b>	

**CONTRATOS A EXTRANJEROS POR COMUNIDADES AUTÓNOMAS**

COMUNIDADES AUTÓNOMAS	VARIACIÓN						ZONA ORIGEN	
	TOTAL	MENSUAL		ANUAL		PAIS COMUNITARIO	PAIS EXTRACOMUNITARIO	
		ABSOLUTA	RELATIVA	ABSOLUTA	RELATIVA			
ANDALUCIA	29.641	-22.610	-43,27	-28.062	-48,63	10.645	18.996	
ARAGON	8.429	-1.186	-12,33	-4.819	-36,38	3.402	5.027	
PRINCIPADO DE ASTURI	448	-1.091	-70,89	-1.759	-79,70	162	286	
ILLES BALEARS	2.726	-4.141	-60,30	-14.844	-84,48	862	1.864	
CANARIAS	1.631	-6.194	-79,16	-9.568	-85,44	559	1.072	
CANTABRIA	672	-833	-55,35	-2.401	-78,13	188	484	
CASTILLA-LA MANCHA	7.517	-1.652	-18,02	-3.684	-32,89	3.466	4.051	
CASTILLA Y LEON	4.105	-3.502	-46,04	-4.547	-52,55	1.999	2.106	
CATALUÑA	26.577	-18.040	-40,43	-39.089	-59,53	5.603	20.974	
COM. VALENCIANA	17.358	-12.306	-41,48	-18.927	-52,16	5.273	12.085	
EXTREMADURA	1.927	-356	-15,59	-1.478	-43,41	1.400	527	
GALICIA	1.964	-2.766	-58,48	-4.235	-68,32	544	1.420	
COM. DE MADRID	18.565	-16.454	-46,99	-26.868	-59,14	5.099	13.466	
REGION DE MURCIA	33.579	-3.984	-10,61	-8.620	-20,43	2.317	31.262	
COM. FORAL DE NAVAR	2.905	-1.699	-36,90	-2.394	-45,18	827	2.078	
PAIS VASCO	4.260	-3.883	-47,69	-5.640	-56,97	876	3.384	
LA RIOJA	2.125	62	3,01	-367	-14,73	941	1.184	
CEUTA	41	-107	-72,30	-64	-60,95		41	
MELILLA	64	-98	-60,49	-199	-75,67	2	62	
ZONA EXTRANJERA	179	-131	-42,26	-28	-13,53	27	152	
<b>TOTAL</b>	<b>164.713</b>	<b>-100.971</b>	<b>-38,00</b>	<b>-177.593</b>	<b>-51,88</b>	<b>44.192</b>	<b>120.521</b>	

ABRIL 2020

**CONTRATOS A EXTRANJEROS POR COMUNIDADES AUTÓNOMAS**

PROVINCIA AUTONOMIA	VARIACIÓN				
	TOTAL	MENSUAL		ANUAL	
		ABSOLUTA	RELATIVA	ABSOLUTA	RELATIVA
ALMERIA	6.672	-2.798	-29,55	-3.248	-32,74
CADIZ	474	-596	-55,70	-1.361	-74,17
CORDOBA	1.282	-767	-37,43	-1.157	-47,44
GRANADA	2.753	-1.571	-36,33	-1.608	-36,87
HUELVA	12.405	-11.159	-47,36	-12.132	-49,44
JAEN	677	-377	-35,77	-499	-42,43
MALAGA	2.921	-3.492	-54,45	-6.251	-68,15
SEVILLA	2.457	-1.850	-42,95	-1.806	-42,36
ANDALUCIA	29.641	-22.610	-43,27	-28.062	-48,63
HUESCA	2.433	566	30,32	-558	-18,66
TERUEL	294	-456	-60,80	-592	-66,82
ZARAGOZA	5.702	-1.296	-18,52	-3.669	-39,15
ARAGON	8.429	-1.186	-12,33	-4.819	-36,38
PRINCIPADO DE ASTURIAS	448	-1.091	-70,89	-1.759	-79,70
ILLES BALEARS	2.726	-4.141	-60,30	-14.844	-84,48
PALMAS LAS	679	-3.269	-82,80	-4.997	-88,04
STA. CRUZ DE TENERIFE	952	-2.925	-75,44	-4.571	-82,76
CANARIAS	1.631	-6.194	-79,16	-9.568	-85,44
CANTABRIA	672	-833	-55,35	-2.401	-78,13
ALBACETE	2.449	241	10,91	-449	-15,49
CIUDAD REAL	1.452	-194	-11,79	-485	-25,04
CUENCA	892	-285	-24,21	-479	-34,94
GUADALAJARA	1.609	-554	-25,61	-1.109	-40,80
TOLEDO	1.115	-860	-43,54	-1.162	-51,03
CASTILLA-LA MANCHA	7.517	-1.652	-18,02	-3.684	-32,89
AVILA	209	-227	-52,06	-313	-59,96
BURGOS	1.010	-573	-36,20	-791	-43,92
LEON	320	-470	-59,49	-714	-69,05
PALENCIA	247	-314	-55,97	-311	-55,73
SALAMANCA	249	-230	-48,02	-369	-59,71
SEGOVIA	649	-536	-45,23	-588	-47,53
SORIA	240	-324	-57,45	-441	-64,76
VALLADOLID	995	-784	-44,07	-853	-46,16
ZAMORA	186	-44	-19,13	-167	-47,31
CASTILLA Y LEON	4.105	-3.502	-46,04	-4.547	-52,55
BARCELONA	15.925	-15.347	-49,08	-28.150	-63,87
GIRONA	2.935	-2.701	-47,92	-5.335	-64,51
LLEIDA	4.858	1.273	35,51	-339	-6,52
TARRAGONA	2.859	-1.265	-30,67	-5.265	-64,81
CATALUÑA	26.577	-18.040	-40,43	-39.089	-59,53
ALICANTE/ALACANT	5.581	-3.956	-41,48	-7.933	-58,70
CASTELLON/CASTELLO	1.827	-1.471	-44,60	-3.150	-63,29
VALENCIA	9.950	-6.879	-40,88	-7.844	-44,08
COM. VALENCIANA	17.358	-12.306	-41,48	-18.927	-52,16
BADAJOS	1.505	-28	-1,83	-1.261	-45,59
CACERES	422	-328	-43,73	-217	-33,96
EXTREMADURA	1.927	-356	-15,59	-1.478	-43,41
CORUÑA A	727	-1.057	-59,25	-1.647	-69,38
LUGO	309	-456	-59,61	-712	-69,74
OURENSE	145	-307	-67,92	-348	-70,59
PONTEVEDRA	783	-946	-54,71	-1.528	-66,12
GALICIA	1.964	-2.766	-58,48	-4.235	-68,32
COM. DE MADRID	18.565	-16.454	-46,99	-26.868	-59,14
REGION DE MURCIA	33.579	-3.984	-10,61	-8.620	-20,43
COM. FORAL DE NAVARRA	2.905	-1.699	-36,90	-2.394	-45,18
ARABA/ALAVA	1.107	-1.027	-48,13	-1.272	-53,47
GIPUZKOA	1.416	-1.237	-46,63	-1.932	-57,71
BIZKAIA	1.737	-1.619	-48,24	-2.436	-58,38
PAIS VASCO	4.260	-3.883	-47,69	-5.640	-56,97
LA RIOJA	2.125	62	3,01	-367	-14,73
CEUTA	41	-107	-72,30	-64	-60,95
MELILLA	64	-98	-60,49	-199	-75,67
ZONA EXTRANJERA	179	-131	-42,26	-28	-13,53
<b>TOTAL</b>	<b>164.713</b>	<b>-100.971</b>	<b>-38,00</b>	<b>-177.593</b>	<b>-51,88</b>

**PRESTACIONES**

El número de solicitudes de prestaciones a nivel nacional registradas en el mes de marzo de 2020 ascendió a 674.353, lo que representa un 9,9% más que el mismo mes del año anterior.

Las altas tramitadas han sido 641.612, lo que supone un aumento del 16,5% sobre el mes de marzo de 2019.

El plazo medio de reconocimiento del mes de marzo de 2020 ha sido de 1,1 días, plazo inferior en un 14,1% al mismo mes del año anterior.

Los beneficiarios existentes a final del mes fueron 2.109.487, con un aumento respecto al mismo mes del año anterior del 15,2%.

La cobertura del sistema de protección por desempleo durante el mes de marzo de 2020 ha sido del 62,4%, el mismo indicador en marzo de 2019 fue de 59,6%, lo que supone un aumento en la cobertura del 4,8% (1).

Los gastos totales de marzo de 2020 ascendieron a 1.789,3 millones de euros, lo que supone un 17,5% mayor gasto que el mismo mes del año anterior.

El gasto medio mensual por beneficiario, sin incluir el subsidio agrario de Andalucía y Extremadura, en el mes de marzo de 2020 ha sido de 865,8€, lo que supone un aumento sobre el mismo mes del año anterior de 12,8 € (1,5%).

La cuantía media bruta de la prestación contributiva percibida por beneficiario durante el mes de marzo de 2020 ha sido de 850,1 euros, lo que supone un aumento de 32,3 euros sobre el mismo mes del año anterior (3,9%).

El número de beneficiarios extranjeros del mes de marzo de 2020 fue de 223.637 lo que representa un 16,9% más que el mismo mes del año anterior. El aumento es superior en los beneficiarios procedentes de países no comunitarios (19,1%) que en los del entorno comunitario (13,8%).

En relación con el total de beneficiarios de prestaciones por desempleo, los beneficiarios extranjeros representan el 10,6%.

Los beneficiarios de prestaciones extranjeros, por otro lado, suponen el 36,3% del total de demandantes de empleo extranjeros.

Por último, el gasto de las prestaciones de los beneficiarios extranjeros ha sido de 173,9 millones de euros (un 24,5% más que en 2019), que en relación con el gasto total de las prestaciones por desempleo supone el 9,7%.

(1) El indicador de cobertura responde a la siguiente fórmula:

$$\frac{\text{Total de beneficiarios de prestaciones}}{\text{Paro Reg. SISPE con experiencia laboral} + \text{Benef. de subsidio de eventuales agrarios}}$$



MARZO 2020

**SÍNTESIS DE DATOS NACIONALES DE PRESTACIONES POR DESEMPLEO**

	2018	2019	INCREMENTO 2019 S/ 2018 (%)	2020	INCREMENTO 2020 S/ 2019 (%)
<b>SOLICITUDES</b>	<b>538.568</b>	<b>613.410</b>	<b>13,9</b>	<b>674.353</b>	<b>9,9</b>
Prestación Contributiva	281.681	301.246	6,9	437.574	45,3
Subsidio	197.867	269.726	36,3	204.193	-24,3
Renta Activa de Inserción	27.715	25.022	-9,7	18.718	-25,2
Subsidio Eventuales Agrarios	16.847	17.190	2,0	13.842	-19,5
Programa de Activación para el Empleo	14.458	226	-98,4	26	-88,5
<b>ALTAS</b>	<b>508.880</b>	<b>550.532</b>	<b>8,2</b>	<b>641.612</b>	<b>16,5</b>
Prestación Contributiva	273.373	294.913	7,9	414.032	40,4
Subsidio	181.880	218.794	20,3	201.577	-7,9
Renta Activa de Inserción	29.462	26.744	-9,2	18.159	-32,1
Subsidio Eventuales Agrarios	10.255	9.894	-3,5	7.826	-20,9
Programa de Activación para el Empleo	13.910	187	-98,7	18	-90,4
<b>PLAZO RECONOCIMIENTO (en días)</b>	<b>1,16</b>	<b>1,25</b>	<b>7,2</b>	<b>1,07</b>	<b>-14,1</b>
<b>BENEFICIARIOS</b>	<b>1.825.393</b>	<b>1.830.772</b>	<b>0,3</b>	<b>2.109.487</b>	<b>15,2</b>
Prestación Contributiva	711.045	755.875	6,3	974.051	28,9
Subsidio	773.691	824.446	6,6	909.009	10,3
Renta Activa Inserción	177.332	148.278	-16,4	129.453	-12,7
Subsidio Eventuales Agrarios	106.184	101.959	-4,0	96.963	-4,9
Programa de Activación para el Empleo	57.141	214	-99,6	11	-94,9
<b>COBERTURAS (*)</b>					
Bruta	56,47	59,55	5,4	62,43	4,8
<b>CALIDAD</b>					
% de protección Prest. Contributiva	41,36	43,72	5,7	48,40	10,7
% de protección Prest. Asistenciales	58,64	56,28	-4,0	51,60	-8,3
<b>GASTOS (Miles de Euros)</b>	<b>1.469.617</b>	<b>1.522.193</b>	<b>3,6</b>	<b>1.789.266</b>	<b>17,5</b>
Prestación Contributiva	941.353	1.002.045	6,4	1.186.526	18,4
Subsidio	378.286	408.597	8,0	499.284	22,2
Renta Activa de Inserción	76.222	63.942	-16,1	56.651	-11,4
Subsidio Eventuales Agrarios	49.102	47.483	-3,3	46.793	-1,5
Programa de Activación para el Empleo	24.654	126	-99,5	11	-91,1
<b>GASTO MEDIO POR BENEFICIARIO, INCLUIDAS LAS COTIZACIONES A LA S.SOCIAL (euros/mes)</b>	<b>826,3</b>	<b>853,0</b>	<b>3,2</b>	<b>865,8</b>	<b>1,5</b>
<b>CUANTÍA MEDIA POR BENEFICIARIO PRESTACION CONTRIBUTIVA (euros/mes)</b>	<b>812,6</b>	<b>817,8</b>	<b>0,6</b>	<b>850,1</b>	<b>3,9</b>

Fuente: Datos Provisionales del Servicio Público de Empleo Estatal

Notas:

El plazo de reconocimiento no incluye los expedientes del subsidio para trabajadores eventuales agrarios

Gastos contabilizados en el mes de abril y devengados en el mes de marzo

Los gastos incluyen las cotizaciones a la Seguridad Social

Los gastos de subsidio por desempleo incluyen los de la Renta Agraria

En los gastos medios por beneficiario no se incluyen los gastos del subsidio para trabajadores eventuales agrarios

Las cuantías medias de prestación contributiva percibidas por beneficiario no incluyen las cotizaciones a la S. Social y corresponden a la cuantía bruta reconocida por mes (30 días de prestación)

La cuantía media de las prestaciones asistenciales (subsidios, renta agraria, RAI y PAE), es del 80% del IPREM= 430,27 euros (14,34 x 30 días)

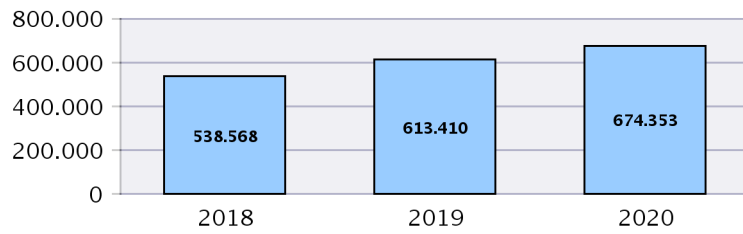
Beneficiarios, altas y solicitudes del mes de marzo.

En el % de protección no se incluyen los beneficiarios del subsidio para trabajadores eventuales agrarios. En prestación asistencial se incluye la RAI y PAE

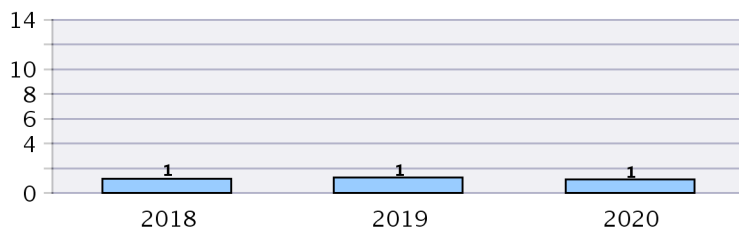
(\*) Nuevo indicador de cobertura

SÍNTESIS DE DATOS NACIONALES DE PRESTACIONES DE DESEMPLEO

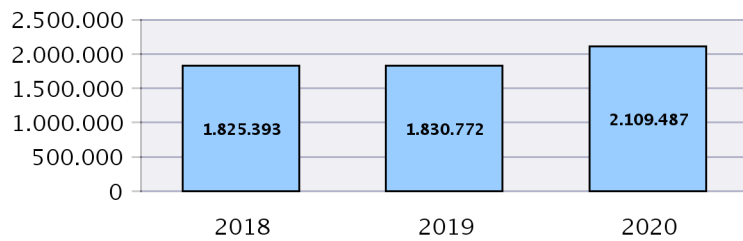
SOLICITUDES



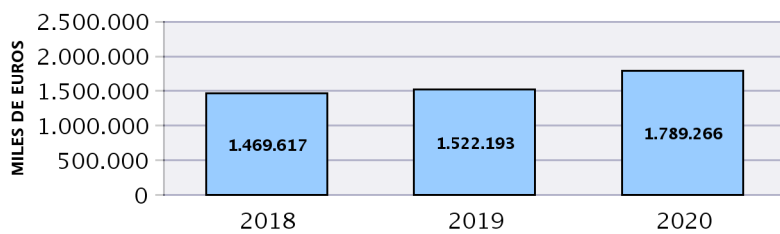
PLAZO RECONOCIMIENTO



BENEFICIARIOS



GASTOS

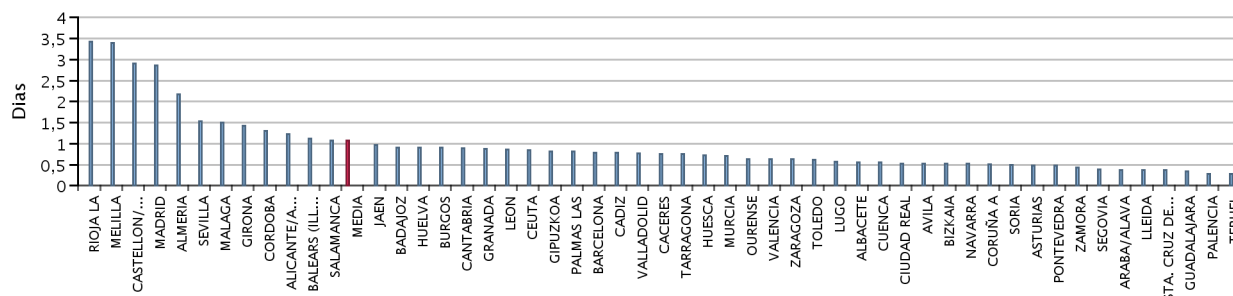


SOLICITUDES, ALTAS Y PLAZO DE RECONOCIMIENTO POR PROVINCIAS

Provincias	Solicitudes						Altas						Plazo Recon. (días)
	Prestacion Contributiva	Subsidio	Renta Activa de Inserción	Programa Activación Empleo	Subsidio Event. Agrarios	Total	Prestacion Contributiva	Subsidio	Renta Activa de Inserción	Programa Activación Empleo	Subsidio Event. Agrarios	Total	
ARABA/ALAVA	2.630	541	38	0		3.209	2.523	523	58			3.104	0,38
ALBACETE	4.911	2.057	250	0		7.218	4.637	2.179	249			7.065	0,55
ALICANTE/ALACAN	17.238	7.176	954	1		25.369	16.399	7.372	865	1		24.637	1,23
ALMERIA	6.989	3.848	407	0	250	11.494	6.443	3.910	360		136	10.849	2,18
AVILA	3.158	886	60	0		4.104	3.093	903	54			4.050	0,52
BADAJOS	7.762	6.694	513	0	1.374	16.343	7.447	6.805	478		869	15.599	0,91
BALEARS (ILLES)	9.170	4.096	180	0		13.446	8.640	4.173	135			12.948	1,12
BARCELONA	35.387	12.217	1.092	1		48.697	32.680	11.691	975			45.346	0,79
BURGOS	4.116	843	77	0		5.036	3.918	901	66			4.885	0,90
CACERES	4.095	3.298	244	0	700	8.337	3.934	3.277	212		393	7.816	0,76
CADIZ	20.782	14.663	1.228	0	1.164	37.837	20.422	14.397	1.288	1	615	36.723	0,79
CASTELLON/CAST	5.411	3.112	242	1		8.766	5.178	2.989	239	1		8.407	2,91
CIUDAD REAL	4.243	2.543	337	0		7.123	4.014	2.840	302			7.156	0,53
CORDOBA	10.112	8.915	514	0	1.838	21.379	9.183	8.372	608		1.097	19.260	1,30
CORUÑA A	8.842	3.503	325	1		12.671	8.807	3.668	430	1		12.906	0,51
CUENCA	1.809	700	88	0		2.597	1.741	748	100			2.589	0,55
GIRONA	4.883	2.220	209	0		7.312	4.651	2.433	183			7.267	1,43
GRANADA	10.667	8.988	700	2	1.686	22.043	10.027	8.568	693	1	689	19.978	0,87
GUADALAJARA	3.644	1.198	102	0		4.944	3.404	1.153	81			4.638	0,34
GIPUZKOA	4.822	886	73	0		5.781	4.697	897	80			5.674	0,81
HUELVA	8.412	4.621	317	0	721	14.071	7.816	4.532	282		341	12.971	0,91
HUESCA	1.824	499	43	0		2.366	1.675	468	34			2.177	0,73
JAEN	9.470	7.724	473	0	1.724	19.391	9.001	6.994	469		897	17.361	0,97
LEON	3.166	1.423	154	0		4.743	2.915	1.402	161	1		4.479	0,86
LLEIDA	3.311	1.208	111	0		4.630	3.183	1.256	110			4.549	0,38
RIOJA LA	2.579	644	50	0		3.273	2.461	704	53			3.218	3,42
LUGO	3.334	1.186	87	0		4.607	3.256	1.196	96			4.548	0,57
MADRID	36.831	11.551	1.435	2		49.819	33.968	11.744	1.248	1		46.961	2,86
MALAGA	18.081	10.137	955	1	1.119	30.293	16.593	10.026	925	1	537	28.082	1,50
MURCIA	22.385	6.402	658	0		29.445	21.711	6.672	618	3		29.004	0,71
NAVARRA	5.999	1.343	90	0		7.432	5.862	1.380	87			7.329	0,52
OURENSE	2.042	866	105	0		3.013	1.941	940	104			2.985	0,64
ASTURIAS	11.029	3.109	324	0		14.462	10.677	3.243	355			14.275	0,48
PALENCIA	1.812	562	57	0		2.431	1.654	519	47			2.220	0,28
PALMAS LAS	11.560	6.518	779	2		18.859	11.154	6.470	857			18.481	0,81
PONTEVEDRA	9.461	4.302	340	0		14.103	9.420	4.573	354			14.347	0,48
SALAMANCA	2.104	1.168	84	0		3.356	2.039	1.217	91			3.347	1,08
STA. CRUZ DE TEN	13.164	7.371	706	0		21.241	12.376	6.894	662			19.932	0,37
CANTABRIA	7.088	2.016	159	0		9.263	6.855	2.243	194			9.292	0,89
SEGOVIA	1.023	401	25	0		1.449	998	425	18			1.441	0,39
SEVILLA	22.319	18.113	1.518	2	3.266	45.218	19.718	16.253	1.399	2	2.252	39.624	1,53
SORIA	1.120	227	11	0		1.358	1.075	217	19			1.311	0,50
TARRAGONA	6.544	3.239	252	0		10.035	6.394	3.450	221			10.065	0,76
TERUEL	1.213	367	19	0		1.599	1.197	374	22			1.593	0,28
TOLEDO	6.379	3.009	336	0		9.724	6.028	3.422	315			9.765	0,61
VALENCIA	27.078	10.946	1.251	5		39.280	25.732	10.196	1.171	4		37.103	0,64
VALLADOLID	7.389	1.166	121	1		8.677	7.243	1.195	142			8.580	0,77
BIZKAIA	10.473	2.132	183	0		12.788	10.126	2.176	204			12.506	0,52
ZAMORA	1.174	687	77	0		1.938	1.123	679	74			1.876	0,44
ZARAGOZA	7.938	2.234	245	7		10.424	7.454	2.205	272	1		9.932	0,64
CEUTA	376	383	59	0		818	334	420	57			811	0,84
MELILLA	225	255	61	0		541	215	293	42			550	3,40
<b>TOTAL</b>	<b>437.574</b>	<b>204.193</b>	<b>18.718</b>	<b>26</b>	<b>13.842</b>	<b>674.353</b>	<b>414.032</b>	<b>201.577</b>	<b>18.159</b>	<b>18</b>	<b>7.826</b>	<b>641.612</b>	<b>1,07</b>

Solicitudes, altas y plazo de reconocimiento del mes de marzo.

PLAZO DE RECONOCIMIENTO



**SOLICITUDES, ALTAS Y PLAZO DE RECONOCIMIENTO POR COMUNIDADES AUTÓNOMAS**

Comunidades Autónomas	Solicitudes						Altas						Plazo Recon. (días)
	Prestacion Contributiva	Subsidio	Renta Activa Inserción	Programa Activación Empleo	Subsidio Event. Agrarios	Total	Prestacion Contributiva	Subsidio	Renta Activa Inserción	Programa Activación Empleo	Subsidio Event. Agrarios	Total	
ANDALUCIA	106.832	77.009	6.112	5	11.768	201.726	99.203	73.052	6.024	5	6.564	184.848	1,22
ARAGON	10.975	3.100	307	7		14.389	10.326	3.047	328	1		13.702	0,61
PRINCIPADO DE A	11.029	3.109	324	0		14.462	10.677	3.243	355			14.275	0,48
ILLES BALEARS	9.170	4.096	180	0		13.446	8.640	4.173	135			12.948	1,12
CANARIAS	24.724	13.889	1.485	2		40.100	23.530	13.364	1.519			38.413	0,58
CANTABRIA	7.088	2.016	159	0		9.263	6.855	2.243	194			9.292	0,89
CASTILLA-LA MAN	20.986	9.507	1.113	0		31.606	19.824	10.342	1.047			31.213	0,53
CASTILLA Y LEON	25.062	7.363	666	1		33.092	24.058	7.458	672	1		32.189	0,73
CATALUÑA	50.125	18.884	1.664	1		70.674	46.908	18.830	1.489			67.227	0,80
COM. VALENCIANA	49.727	21.234	2.447	7		73.415	47.309	20.557	2.275	6		70.147	1,08
EXTREMADURA	11.857	9.992	757	0	2.074	24.680	11.381	10.082	690		1.262	23.415	0,86
GALICIA	23.679	9.857	857	1		34.394	23.424	10.377	984	1		34.786	0,52
COM. DE MADRID	36.831	11.551	1.435	2		49.819	33.968	11.744	1.248	1		46.961	2,86
REGION DE MURCI	22.385	6.402	658	0		29.445	21.711	6.672	618	3		29.004	0,71
COM. FORAL DE N	5.999	1.343	90	0		7.432	5.862	1.380	87			7.329	0,52
PAIS VASCO	17.925	3.559	294	0		21.778	17.346	3.596	342			21.284	0,57
LA RIOJA	2.579	644	50	0		3.273	2.461	704	53			3.218	3,42
CEUTA	376	383	59	0		818	334	420	57			811	0,84
MELILLA	225	255	61	0		541	215	293	42			550	3,40
<b>TOTAL</b>	<b>437.574</b>	<b>204.193</b>	<b>18.718</b>	<b>26</b>	<b>13.842</b>	<b>674.353</b>	<b>414.032</b>	<b>201.577</b>	<b>18.159</b>	<b>18</b>	<b>7.826</b>	<b>641.612</b>	<b>1,07</b>

**Notas informativas:**

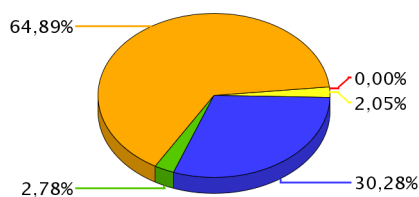
Solicitudes y altas del mes de marzo.

El dato de solicitudes indica el número de expedientes de prestaciones recibidos.


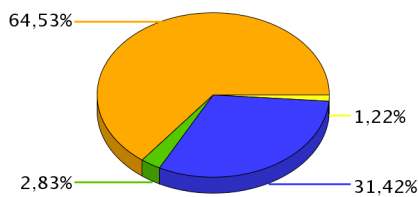
El dato de altas indica el número de expedientes reconocidos, tanto inicialmente como por reanudación de las prestaciones, sin incluir las altas tras las prórrogas del subsidio y en el caso de RAI, indica el dato de participantes en el programa

El plazo de reconocimiento indica el número de días que median entre la fecha de solicitud y la fecha de resolución.

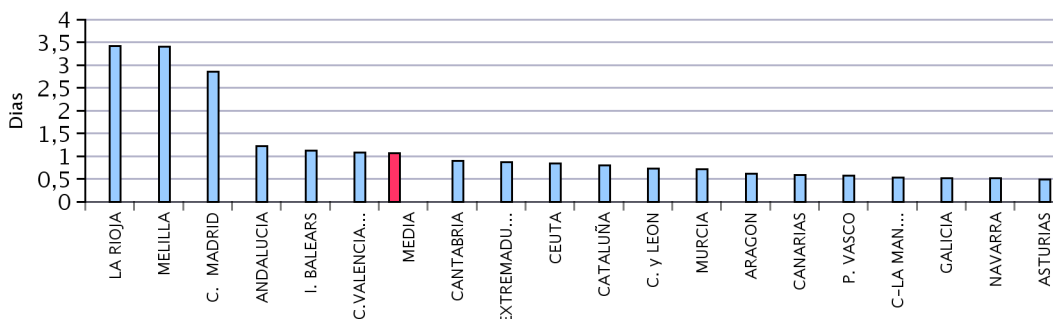
**SOLICITUDES**



**ALTAS**



**PLAZO DE RECONOCIMIENTO**



**BENEFICIARIOS DE PRESTACIONES POR DESEMPLEO POR PROVINCIAS**

Provincias	Beneficiarios					Total
	Prestación Contributiva	Subsidio	Renta Activa de Inserción	Programa Activación Empleo	Subsidio Eventuales Agrarios	
ARABA/ALAVA	5.512	2.826	327			8.665
ALBACETE	8.958	9.136	1.751			19.845
ALICANTE/ALACANT	40.653	39.825	6.954			87.432
ALMERIA	15.655	16.993	2.853		2.271	37.772
AVILA	2.947	3.360	469			6.776
BADAJOS	15.743	29.962	3.549		8.567	57.821
BALEARS (ILLES)	34.010	27.668	1.161			62.839
BARCELONA	111.525	71.353	7.650			190.528
BURGOS	7.459	5.369	533			13.361
CACERES	9.266	16.070	1.560	1	4.679	31.576
CADIZ	35.085	44.860	8.358		7.086	95.389
CASTELLON/CASTELLO	11.911	11.860	1.428			25.199
CIUDAD REAL	9.365	12.954	2.601	1		24.921
CORDOBA	17.600	30.580	3.651		15.759	67.590
CORUÑA A	21.354	17.160	2.561			41.075
CUENCA	3.697	3.484	578			7.759
GIRONA	16.043	12.640	1.231			29.914
GRANADA	20.900	32.370	4.358	3	9.425	67.056
GUADALAJARA	6.632	4.364	507			11.503
GIPUZKOA	10.928	5.279	534			16.741
HUELVA	13.077	18.290	2.323		6.826	40.516
HUESCA	4.100	2.249	259			6.608
JAEN	15.435	24.562	2.803		12.509	55.309
LEON	7.953	8.466	1.155			17.574
LLEIDA	8.954	5.577	773			15.304
RIOJA LA	6.001	3.718	351			10.070
LUGO	6.202	4.927	659			11.788
MADRID	113.625	67.300	9.383			190.308
MALAGA	39.002	42.433	6.579		6.664	94.678
MURCIA	30.360	24.443	5.399	1		60.203
NAVARRA	11.830	6.772	640			19.242
OURENSE	4.763	5.460	732			10.955
ASTURIAS	19.646	15.613	2.377			37.636
PALENCIA	3.351	2.388	300			6.039
PALMAS LAS	30.402	28.835	5.345			64.582
PONTEVEDRA	19.333	18.386	2.487			40.206
SALAMANCA	5.700	6.128	948			12.776
STA. CRUZ DE TENERIFE	29.407	28.617	5.427			63.451
CANTABRIA	12.002	9.690	1.128			22.820
SEGOVIA	2.511	1.875	174			4.560
SEVILLA	42.558	65.643	9.967	2	23.177	141.347
SORIA	1.430	983	98			2.511
TARRAGONA	19.375	16.165	1.500			37.040
TERUEL	2.400	1.685	124			4.209
TOLEDO	13.762	16.558	2.579	1		32.900
VALENCIA	53.186	47.600	8.182	2		108.970
VALLADOLID	9.230	6.339	892			16.461
BIZKAIA	20.001	11.277	1.285			32.563
ZAMORA	2.967	3.385	496			6.848
ZARAGOZA	18.237	11.316	1.475			31.028
CEUTA	1.060	2.537	558			4.155
MELILLA	948	1.679	441			3.068
<b>TOTAL</b>	<b>974.051</b>	<b>909.009</b>	<b>129.453</b>	<b>11</b>	<b>96.963</b>	<b>2.109.487</b>

El dato de beneficiarios corresponde a los que están de alta el último día del mes de marzo.

El dato de subsidio incluye también a los beneficiarios de la Renta Agraria en las CC.AA de Andalucía y Extremadura.

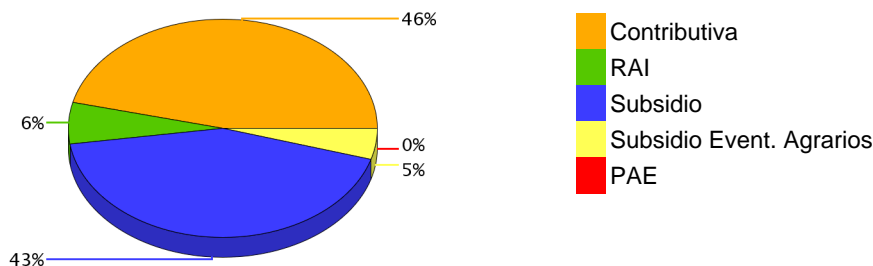
**BENEFICIARIOS DE PRESTACIONES POR DESEMPLEO POR CC.AA.**

Comunidades Autónomas	Beneficiarios					Total
	Prestación Contributiva	Subsidio	Renta Activa de Inserción	Programa Activación Empleo	Subsidio Eventuales Agrarios	
ANDALUCIA	199.312	275.731	40.892	5	83.717	599.657
ARAGON	24.737	15.250	1.858			41.845
PRINCIPADO DE ASTURIAS	19.646	15.613	2.377			37.636
ILLES BALEARS	34.010	27.668	1.161			62.839
CANARIAS	59.809	57.452	10.772			128.033
CANTABRIA	12.002	9.690	1.128			22.820
CASTILLA-LA MANCHA	42.414	46.496	8.016	2		96.928
CASTILLA Y LEON	43.548	38.293	5.065			86.906
CATALUÑA	155.897	105.735	11.154			272.786
COM. VALENCIANA	105.750	99.285	16.564	2		221.601
EXTREMADURA	25.009	46.032	5.109	1	13.246	89.397
GALICIA	51.652	45.933	6.439			104.024
COM. DE MADRID	113.625	67.300	9.383			190.308
REGION DE MURCIA	30.360	24.443	5.399	1		60.203
COM. FORAL DE NAVARRA	11.830	6.772	640			19.242
PAIS VASCO	36.441	19.382	2.146			57.969
LA RIOJA	6.001	3.718	351			10.070
CEUTA	1.060	2.537	558			4.155
MELILLA	948	1.679	441			3.068
<b>TOTAL</b>	<b>974.051</b>	<b>909.009</b>	<b>129.453</b>	<b>11</b>	<b>96.963</b>	<b>2.109.487</b>

El dato de beneficiarios corresponde a los que están de alta el último día del mes de marzo.

El dato de subsidio incluye también a los beneficiarios de la Renta Agraria en las CC.AA de Andalucía y Extremadura.

DISTRIBUCIÓN DE BENEFICIARIOS



**GASTOS DE PRESTACIONES POR DESEMPLEO POR PROVINCIAS**

PROVINCIAS	Gasto de Prestaciones (miles de euros)						Cuantía media prestación contributiva percibida por beneficiario (euros/mes)
	Total	Prestación Contributiva	Subsidio Desempleo	Renta Activa Inserción	Programa Activación Empleo	Subsidio Eventuales Agrarios	
ARABA/ALAVA	9.539	7.663	1.735	141			903,9
ALBACETE	15.257	9.428	5.066	763			832,5
ALICANTE/ALACANT	71.247	45.446	22.763	3.038			803,1
ALMERIA	28.605	17.356	8.872	1.280		1.098	805,0
AVILA	5.713	3.582	1.928	204			798,4
BADAJOS	37.172	16.803	14.765	1.541		4.062	760,3
BALEARS (ILLES)	69.666	54.242	14.907	517			954,6
BARCELONA	194.099	148.117	42.647	3.334			893,1
BURGOS	12.304	8.812	3.260	232			875,0
CACERES	21.114	9.738	8.378	673	0	2.325	773,0
CADIZ	65.661	37.128	21.598	3.596	3	3.336	841,5
CASTELLON/CASTELL	21.746	14.190	6.917	639			840,2
CIUDAD REAL	18.803	10.533	7.117	1.153	0		822,0
CORDOBA	42.515	18.356	14.850	1.593	0	7.716	818,5
CORUÑA A	37.240	25.964	10.143	1.133	0		840,4
CUENCA	6.044	3.847	1.944	253			809,7
GIRONA	29.162	21.294	7.325	543	0		858,1
GRANADA	45.712	22.892	16.121	1.924	2	4.773	837,4
GUADALAJARA	10.439	7.807	2.407	225			882,0
GIPUZKOA	18.881	15.355	3.294	233			915,4
HUELVA	26.429	13.912	8.554	1.041		2.923	835,7
HUESCA	6.091	4.679	1.298	114			842,4
JAEN	35.558	16.363	11.758	1.210	0	6.226	842,5
LEON	15.273	9.679	5.097	497	0		832,6
LLEIDA	13.872	10.393	3.135	344			841,6
RIOJA LA	10.023	7.561	2.307	155			862,1
LUGO	9.541	6.389	2.863	288			779,2
MADRID	203.516	158.118	41.242	4.157			874,8
MALAGA	73.248	44.985	22.056	2.865	0	3.342	835,4
MURCIA	51.866	35.626	13.847	2.392	1		807,2
NAVARRA	20.005	15.629	4.089	287			932,8
OURENSE	8.956	5.348	3.282	325			776,0
ASTURIAS	34.015	23.779	9.195	1.041			841,8
PALENCIA	5.277	3.766	1.381	130			863,4
PALMAS LAS	52.614	34.718	15.569	2.327			835,2
PONTEVEDRA	34.596	22.841	10.673	1.082			830,2
SALAMANCA	10.568	6.633	3.520	415			793,3
STA. CRUZ DE TENERI	48.829	31.201	15.263	2.365	0		810,9
CANTABRIA	20.181	14.291	5.384	505			836,8
SEGOVIA	4.225	3.081	1.066	78			814,7
SEVILLA	95.082	46.951	32.806	4.328	3	10.994	810,0
SORIA	2.327	1.709	576	42			829,0
TARRAGONA	34.227	24.572	8.991	664			869,8
TERUEL	3.827	2.785	988	55			844,5
TOLEDO	26.383	15.970	9.268	1.144	0		838,8
VALENCIA	92.180	60.998	27.633	3.549	1		841,5
VALLADOLID	15.585	11.500	3.698	387			847,0
BIZKAIA	33.525	26.047	6.919	559			899,4
ZAMORA	5.492	3.318	1.958	215			797,8
ZARAGOZA	30.177	22.618	6.919	640			862,4
CEUTA	2.704	1.330	1.126	248			869,3
MELILLA	2.160	1.183	788	189			818,5
<b>TOTAL NACIONAL</b>	<b>1.789.266</b>	<b>1.186.526</b>	<b>499.284</b>	<b>56.651</b>	<b>11</b>	<b>46.793</b>	<b>850,1</b>

Fuente: Datos provisionales del Servicio Público de Empleo Estatal

Notas:

Gastos contabilizados en el mes de abril y devengados en el mes de marzo.

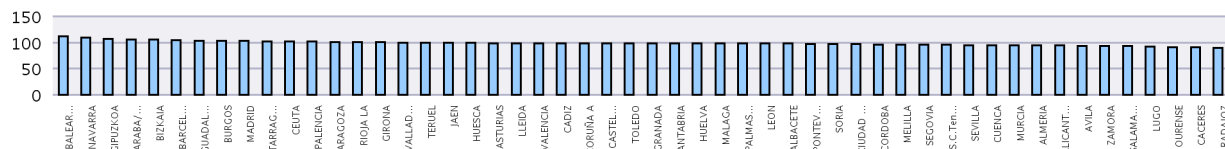
Los gastos incluyen las cotizaciones a la Seguridad Social

Los gastos de subsidio por desempleo incluyen los de Renta Agraria

Las cuantías medias de prestación contributiva percibidas por beneficiario no incluyen las cotizaciones a la S.Social y corresponden a la cuantía bruta reconocida por mes (30 días de prestación)

La cuantía media de las prestaciones asistenciales (subsidios, renta agraria, RAI y PAE), es del 80% del IPREM=430,27 (14,34 x 30 días)

**CUANTÍA MEDIA PRESTACIÓN CONTRIBUTIVA POR BENEFICIARIO**



Notas: Valores nacionales = Índice 100

**GASTOS DE PRESTACIONES POR DESEMPLEO CC.AA.**

CC.AA.	Gasto de Prestaciones (miles de euros)						Cuantía media prestación contributiva percibida por beneficiario (euros/mes)
	Total	Prestación Contributiva	Subsidio	Renta Activa de Inserción	Programa Activación Empleo	Subsidio Eventuales Agrarios	
ANDALUCIA	412.808	217.943	136.614	17.837	8	40.406	828,0
ARAGON	40.095	30.082	9.205	808			857,3
PRINCIPADO DE ASTURIAS	34.015	23.779	9.195	1.041			841,8
ILLES BALEARS	69.666	54.242	14.907	517			954,6
CANARIAS	101.443	65.919	30.832	4.691	0		823,3
CANTABRIA	20.181	14.291	5.384	505			836,8
CASTILLA-LA MANCHA	76.926	47.585	25.802	3.537	1		838,0
CASTILLA Y LEON	76.763	52.081	22.483	2.199	0		834,3
CATALUÑA	271.360	204.376	62.099	4.885	0		883,6
COM. VALENCIANA	185.174	120.634	57.312	7.227	1		826,6
EXTREMADURA	58.285	26.541	23.143	2.214	0	6.387	765,0
GALICIA	90.332	60.543	26.961	2.828	0		823,3
COM. DE MADRID	203.516	158.118	41.242	4.157			874,8
REGION DE MURCIA	51.866	35.626	13.847	2.392	1		807,2
COM. FORAL DE NAVARRA	20.005	15.629	4.089	287			932,8
PAIS VASCO	61.945	49.065	11.948	932			904,9
LA RIOJA	10.023	7.561	2.307	155			862,1
CEUTA	2.704	1.330	1.126	248			869,3
MELILLA	2.160	1.183	788	189			818,5
<b>TOTAL NACIONAL</b>	<b>1.789.266</b>	<b>1.186.526</b>	<b>499.284</b>	<b>56.651</b>	<b>11</b>	<b>46.793</b>	<b>850,1</b>

Fuente: Datos provisionales del Servicio Público de Empleo Estatal

Notas:

Gastos contabilizados en el mes de abril y devengados en el mes de marzo.

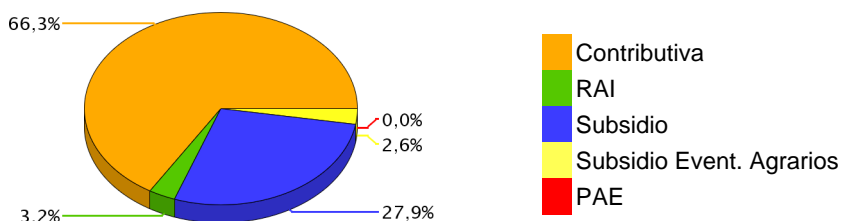
Los gastos incluyen las cotizaciones a la Seguridad Social

Los gastos de subsidio por desempleo incluyen los de Renta Agraria

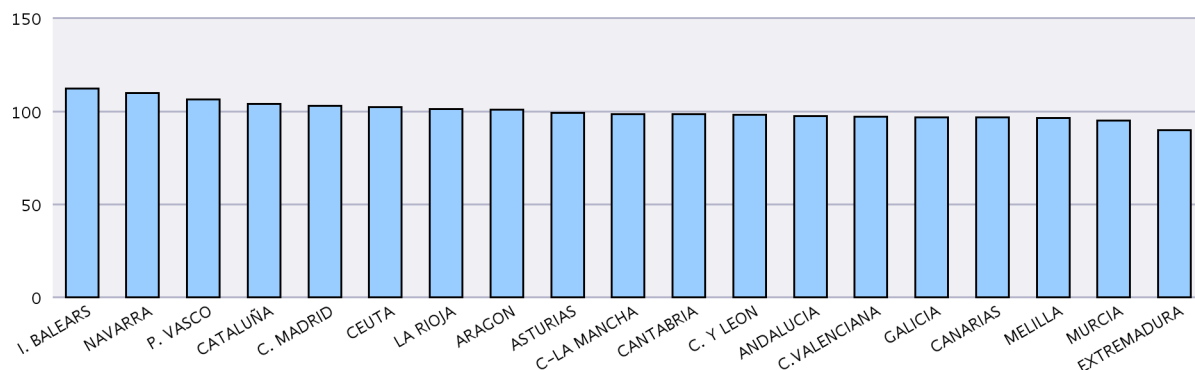
Las cuantías medias de prestación contributiva percibidas por beneficiario no incluyen las cotizaciones a la S.Social y corresponden a la cuantía bruta reconocida por mes (30 días de prestación).

La cuantía media de las prestaciones asistenciales (subsidijs, renta agraria, RAI y PAE), es del 80% del IPREM=430,27 euros (14,34 x 30 días)

DISTRIBUCIÓN DE GASTOS DE PRESTACIONES DE DESEMPLEO



CUANTÍA MEDIA PRESTACIÓN CONTRIBUTIVA POR BENEFICIARIO



Notas: Valores nacionales = Índice 100



**SÍNTESIS DE DATOS NACIONALES DE BENEFICIARIOS DE PRESTACIONES POR DESEMPLEO EXTRANJEROS**

	2018	2019	INCREMENTO 2019 S/ 2018 (%)	2020	INCREMENTO 2020 S/ 2019 (%)
<b>Nº DE BENEFICIARIOS</b>	<b>183.757</b>	<b>191.376</b>	<b>4,1</b>	<b>223.637</b>	<b>16,9</b>
Prestación Contributiva	91.009	101.674	11,7	130.159	28,0
Subsidio	65.352	71.069	8,7	75.775	6,6
Renta Activa de Inserción	16.540	13.989	-15,4	13.095	-6,4
Subsidio Eventuales Agrarios	4.444	4.611	3,8	4.607	-0,1
Programa de Activación para el Empleo	6.412	33	-99,5	1	-97,0
<b>ENTORNO COMUNITARIO</b>	<b>77.510</b>	<b>80.718</b>	<b>4,1</b>	<b>91.892</b>	<b>13,8</b>
<b>ENTORNO NO COMUNITARIO</b>	<b>106.247</b>	<b>110.658</b>	<b>4,2</b>	<b>131.745</b>	<b>19,1</b>
<b>% SOBRE TOTAL BENEFICIARIOS</b>	<b>10,07</b>	<b>10,45</b>	<b>3,8</b>	<b>10,60</b>	<b>1,4</b>
Prestación Contributiva	12,80	13,45	5,1	13,36	-0,7
Subsidio	8,45	8,62	2,1	8,34	-3,3
Renta Activa de Inserción	9,33	9,43	1,1	10,12	7,2
Subsidio Eventuales Agrarios	4,19	4,52	8,1	4,75	5,1
Programa de Activación para el Empleo	11,22	15,42	37,4	9,09	-41,0
<b>% BENEFICIARIOS s/DEMANDANTES DE EMPLEO EXTRANJEROS</b>	<b>32,72</b>	<b>34,36</b>	<b>5,03</b>	<b>36,34</b>	<b>5,77</b>
<b>GASTO (Miles de Euros) (1)</b>	<b>128.290</b>	<b>139.667</b>	<b>8,9</b>	<b>173.934</b>	<b>24,5</b>
Prestación Contributiva	88.933	100.371	12,9	127.783	27,3
Subsidio	28.552	31.765	11,3	38.836	22,3
Renta Activa de Inserción	6.275	5.310	-15,4	5.036	-5,2
Subsidio Eventuales Agrarios	2.097	2.211	5,4	2.279	3,1
Programa de Activación para el Empleo	2.433	10	-99,6	0	-100,0
<b>% S/ GASTO TOTAL PRESTACIONES</b>	<b>8,7</b>	<b>9,2</b>	<b>5,7</b>	<b>9,7</b>	<b>5,4</b>

(1) Datos estimados.

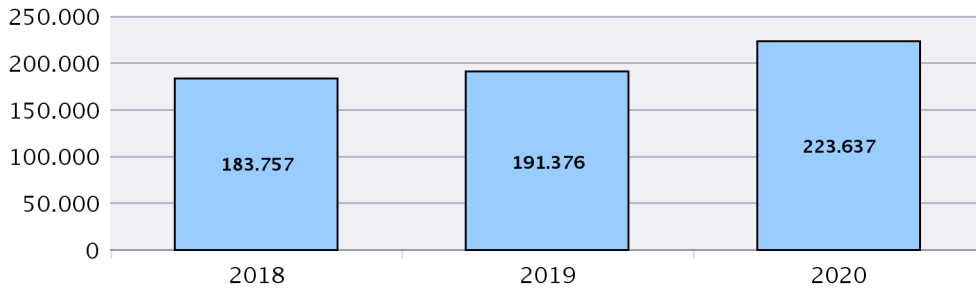
Fuente: Datos provisionales del Servicio Público de Empleo Estatal correspondiente al mes de marzo de cada año.

Notas:

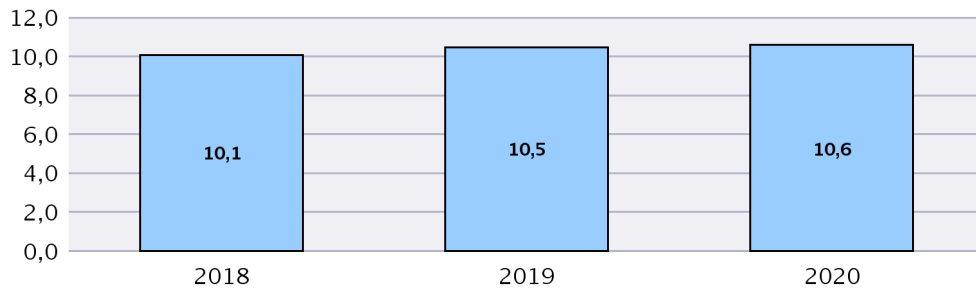
En el entorno comunitario se incluyen los países de la UE, inclusive los de régimen transitorio, los del Espacio Económico Europeo (Liechtenstein, Islandia y Noruega) y la Confederación Suiza.

SÍNTESIS DE DATOS NACIONALES DE BENEFICIARIOS DE PRESTACIONES POR DESEMPLEO EXTRANJEROS

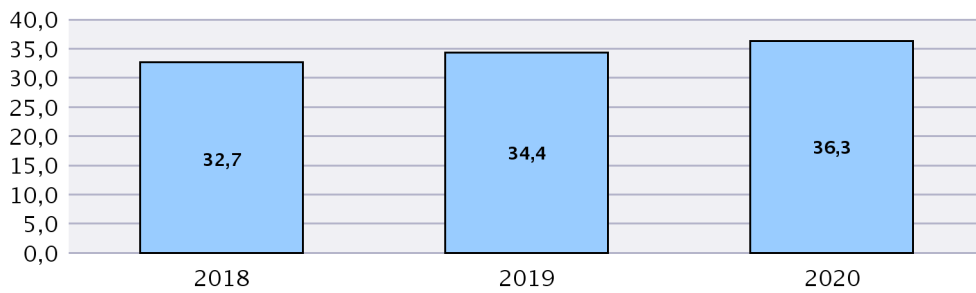
N° DE BENEFICIARIOS



% s/ TOTAL BENEFICIARIOS

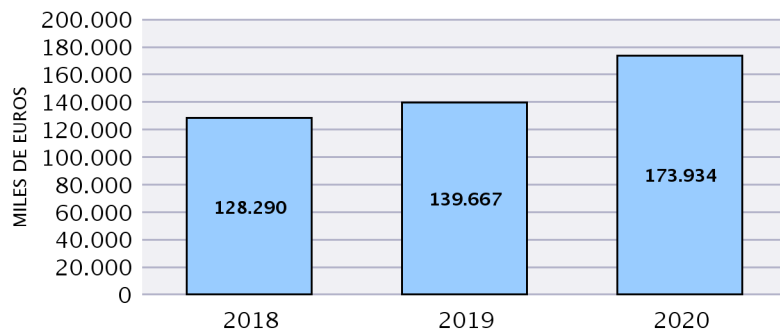


% BENEFICIARIOS s/ DEMANDANTES EMPLEO EXTRANJEROS

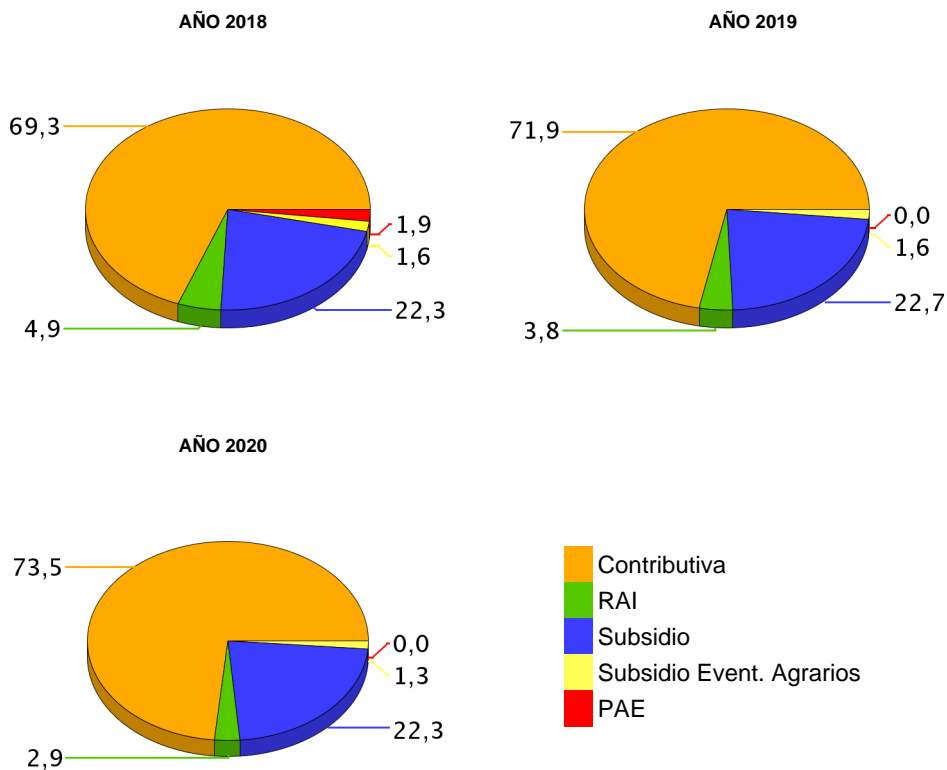


**SÍNTESIS DE DATOS NACIONALES DE BENEFICIARIOS DE PRESTACIONES POR DESEMPLEO EXTRANJEROS**

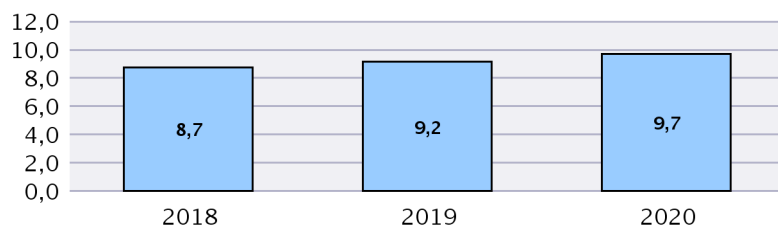
EVOLUCIÓN DEL GASTO DE BENEFICIARIOS EXTRANJEROS



DISTRIBUCIÓN DEL GASTO DE BENEFICIARIOS EXTRANJEROS POR TIPO DE PRESTACIÓN (%)



EVOLUCIÓN % GASTO BENEFICIARIOS EXTRANJEROS s/GASTO TOTAL EN PRESTACIONES



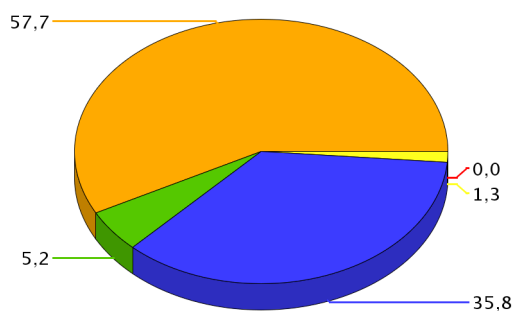
**DISTRIBUCIÓN DE LOS BENEFICIARIOS EXTRANJEROS POR PROVINCIAS**

	Beneficiarios extranjeros			%
	Total	Países comunitarios	Países no comunitarios	
ARABA/ALAVA	1.084	184	900	0,48
ALBACETE	1.581	679	902	0,71
ALICANTE/ALACANT	11.500	5.111	6.389	5,14
ALMERIA	8.729	2.883	5.846	3,90
AVILA	606	265	341	0,27
BADAJOS	1.367	829	538	0,61
BALEARS (ILLES)	14.221	6.921	7.300	6,36
BARCELONA	28.956	7.451	21.505	12,95
BURGOS	1.585	1.056	529	0,71
CACERES	1.539	358	1.181	0,69
CADIZ	2.147	833	1.314	0,96
CASTELLON/CASTELLO	5.658	3.665	1.993	2,53
CIUDAD REAL	2.166	1.389	777	0,97
CORDOBA	1.414	756	658	0,63
CORUÑA A	1.579	493	1.086	0,71
CUENCA	1.368	852	516	0,61
GIRONA	7.243	1.939	5.304	3,24
GRANADA	3.358	1.410	1.948	1,50
GUADALAJARA	2.155	1.121	1.034	0,96
GIPUZKOA	1.812	457	1.355	0,81
HUELVA	3.213	1.857	1.356	1,44
HUESCA	1.542	904	638	0,69
JAEN	1.338	385	953	0,60
LEON	1.009	455	554	0,45
LLEIDA	5.505	2.136	3.369	2,46
RIOJA LA	1.667	785	882	0,75
LUGO	901	358	543	0,40
MADRID	28.664	13.126	15.538	12,82
MALAGA	8.273	3.546	4.727	3,70
MURCIA	8.029	1.669	6.360	3,59
NAVARRA	2.526	913	1.613	1,13
OURENSE	639	362	277	0,29
ASTURIAS	1.913	798	1.115	0,86
PALENCIA	332	111	221	0,15
PALMAS LAS	6.597	2.763	3.834	2,95
PONTEVEDRA	1.684	666	1.018	0,75
SALAMANCA	559	250	309	0,25
STA. CRUZ DE TENERIFE	6.601	3.414	3.187	2,95
CANTABRIA	1.702	603	1.099	0,76
SEGOVIA	1.030	712	318	0,46
SEVILLA	3.123	1.331	1.792	1,40
SORIA	395	200	195	0,18
TARRAGONA	8.300	2.885	5.415	3,71
TERUEL	748	390	358	0,33
TOLEDO	3.848	1.955	1.893	1,72
VALENCIA	12.191	5.816	6.375	5,45
VALLADOLID	1.423	914	509	0,64
BIZKAIA	2.701	685	2.016	1,21
ZAMORA	390	286	104	0,17
ZARAGOZA	5.603	2.946	2.657	2,51
CEUTA	473	8	465	0,21
MELILLA	650	11	639	0,29
<b>TOTAL NACIONAL</b>	<b>223.637</b>	<b>91.892</b>	<b>131.745</b>	<b>100,00</b>

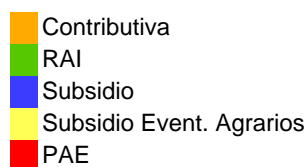
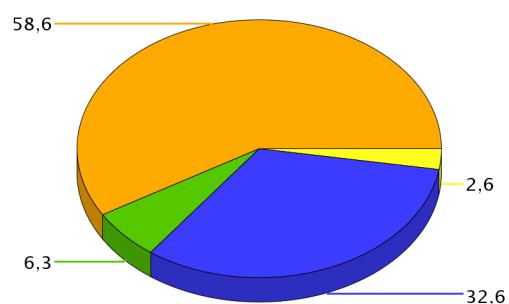
**DISTRIBUCIÓN DE LOS BENEFICIARIOS EXTRANJEROS POR COMUNIDADES AUTÓNOMAS**

	TOTAL					COMUNITARIOS					NO COMUNITARIOS							
	Prestaciones R.D.Leg 1/94		Subs. Event. Agr.	RAI	PAE	Total	Prestaciones R.D.Leg 1/94		Subs. Event. Agr.	RAI	PAE	Total	Prestaciones R.D.Leg 1/94		Subs. Event. Agr.	RAI	PAE	Total
	Contrib.	Subsidio					Contrib.	Subsidio					Contrib.	Subsidio				
ANDALUCIA	16.180	9.260	3.699	2.456	31.595	6.811	4.032	1.076	1.082		13.001	9.369	5.228	2.623	1.374		18.594	
ARAGON	4.971	2.564		358	7.893	2.523	1.549		168		4.240	2.448	1.015		190		3.653	
PRINCIPADO DE A	1.028	731		154	1.913	418	332		48		798	610	399		106		1.115	
ILLES BALEARS	8.047	5.977		197	14.221	3.942	2.909		70		6.921	4.105	3.068		127		7.300	
CANARIAS	8.441	4.065		692	13.198	4.212	1.677		288		6.177	4.229	2.388		404		7.021	
CANTABRIA	982	645		75	1.702	369	214		20		603	613	431		55		1.099	
CASTILLA-LA MAN	5.680	4.600		837	11.118	3.072	2.465		458	1	5.996	2.608	2.135		379		5.122	
CASTILLA Y LEON	3.995	2.886		448	7.329	2.177	1.827		245		4.249	1.818	1.059		203		3.080	
CATALUÑA	31.254	16.497		2.253	50.004	9.551	4.387		473		14.411	21.703	12.110		1.780		35.593	
COM. VALENCIANA	16.146	11.076		2.127	29.349	7.603	6.094		895		14.592	8.543	4.982		1.232		14.757	
EXTREMADURA	911	899	908	188	2.906	530	429	129	99		1.187	381	470	779	89		1.719	
GALICIA	2.529	1.920		354	4.803	991	744		144		1.879	1.538	1.176		210		2.924	
COM. DE MADRID	18.010	9.178		1.476	28.664	7.868	4.743		515		13.126	10.142	4.435		961		15.538	
REGION DE MURCI	5.360	1.973		696	8.029	920	579		170		1.669	4.440	1.394		526		6.360	
COM. FORAL DE N	1.588	802		136	2.526	553	313		47		913	1.035	489		89		1.613	
PAIS VASCO	3.648	1.595		354	5.597	960	315		51		1.326	2.688	1.280		303		4.271	
LA RIOJA	1.137	471		59	1.667	510	256		19		785	627	215		40		882	
CEUTA	95	290		88	473	3	4		1		8	92	286		87		465	
MELILLA	157	346		147	650	6	4		1		11	151	342		146		639	
<b>TOTAL</b>	<b>130.159</b>	<b>75.775</b>	<b>4.607</b>	<b>13.095</b>	<b>1 223.637</b>	<b>53.019</b>	<b>32.873</b>	<b>1.205</b>	<b>4.794</b>	<b>1</b>	<b>91.892</b>	<b>77.140</b>	<b>42.902</b>	<b>3.402</b>	<b>8.301</b>	<b>0</b>	<b>131.745</b>	

BENEFICIARIOS EXTRANJEROS COMUNITARIOS (%)



BENEFICIARIOS EXTRANJEROS NO COMUNITARIOS (%)



MARZO 2020

**RELACIÓN DE LOS 60 PAÍSES CON MAYOR PROPORCIÓN DE BENEFICIARIOS DE PRESTACIONES POR DESEMPLEO EXTRANJEROS DEL TOTAL DE PAÍSES**

	Beneficiarios extranjeros	% s/Total de beneficiarios extranjeros
RUMANIA	46.008	20,57
MARRUECOS	42.265	18,90
ITALIA	11.970	5,35
BULGARIA	10.110	4,52
COLOMBIA	8.630	3,86
ECUADOR	7.774	3,48
SENEGAL	5.331	2,38
UCRANIA	4.889	2,19
PORTUGAL	4.770	2,13
VENEZUELA	4.568	2,04
ARGENTINA	3.938	1,76
BOLIVIA	3.715	1,66
DOMINICANA, REPÚBLICA	3.682	1,65
REINO UNIDO	3.663	1,64
BRASIL	3.633	1,62
POLONIA	3.359	1,50
PAKISTÁN	3.000	1,34
FRANCIA	2.975	1,33
CUBA	2.954	1,32
ALEMANIA	2.904	1,30
PERÚ	2.896	1,29
RUSIA, FEDERACION DE	2.754	1,23
ARGELIA	2.534	1,13
PARAGUAY	2.452	1,10
CHINA	2.440	1,09
MALÍ	2.416	1,08
NIGERIA	2.210	0,99
URUGUAY	1.627	0,73
GAMBIA	1.610	0,72
HONDURAS	1.510	0,68
INDIA	1.247	0,56
CHILE	1.187	0,53
LITUANIA	1.097	0,49
FILIPINAS	1.073	0,48
GHANA	1.002	0,45
HOLANDA (PAISES BAJOS)	971	0,43
MOLDAVIA, REPÚBLICA DE	865	0,39
GUINEA	828	0,37
MAURITANIA	718	0,32
BÉLGICA	707	0,32
ARMENIA	654	0,29
NICARAGUA	645	0,29
GEORGIA	595	0,27
MÉJICO	582	0,26
HUNGRÍA	493	0,22
CHECA, REPÚBLICA	483	0,22
ESLOVAQUIA	464	0,21
BANGLADESH	424	0,19
ESTADOS UNIDOS	342	0,15
GUINEA ECUATORIAL	323	0,14
EL SALVADOR	300	0,13
SUECIA	300	0,13
CAMERÚN	289	0,13
IRLANDA	269	0,12
GUINEA BISSAU	268	0,12
LETONIA	224	0,10
COSTA DE MARFIL	212	0,09
NEPAL	207	0,09
BIELORUSIA (BELARUS)	205	0,09
SUIZA	190	0,08
RESTO	3.886	1,74
<b>TOTAL</b>	<b>223.637</b>	<b>100,00</b>

**EVOLUCIÓN MENSUAL DEL GASTO DE PRESTACIONES**

Datos provisionales.

Gastos contabilizados en el mes de abril y devengados en el mes de marzo, incluyen las cotizaciones a la Seguridad Social

MESES	AÑO 2019			AÑO 2020		
	GASTO DE PRESTACIONES (Miles de euros)	% DE VARIACIÓN		GASTO DE PRESTACIONES (Miles de euros)	% DE VARIACIÓN	
		MENSUAL	ANUAL		MENSUAL	ANUAL
ENERO	1.660.178	8,91	3,96	1.867.077	8,18	12,46
FEBRERO	1.599.468	-3,66	3,35	1.810.993	-3,00	13,22
MARZO	1.522.193	-4,83	3,58	1.789.266	-1,20	17,55
ABRIL	1.468.853	-3,50	4,96			
MAYO	1.457.504	-0,77	8,47			
JUNIO	1.429.088	-1,95	8,36			
JULIO	1.567.230	9,67	11,87			
AGOSTO	1.661.110	5,99	10,50			
SEPTIEMBRE	1.590.970	-4,22	11,58			
OCTUBRE	1.639.199	3,03	14,54			
NOVIEMBRE	1.701.239	3,78	12,86			
DICIEMBRE	1.725.934	1,45	13,22			

**EVOLUCIÓN MENSUAL DEL GASTO MEDIO POR BENEFICIARIO DE PRESTACIONES**

No se incluyen los gastos del subsidio para trabajadores eventuales agrarios

MESES	AÑO 2019			AÑO 2020		
	GASTO MEDIO POR BENEFICIARIO	% DE VARIACIÓN		GASTO MEDIO POR BENEFICIARIO	% DE VARIACIÓN	
		MENSUAL	ANUAL		MENSUAL	ANUAL
ENERO	882,92	3,29	5,24	933,91	3,61	5,77
FEBRERO	864,48	-2,09	4,11	926,41	-0,80	7,16
MARZO	853,02	-1,33	3,24	865,81	-6,54	1,50
ABRIL	854,46	0,17	5,19			
MAYO	857,77	0,39	6,58			
JUNIO	839,03	-2,19	6,12			
JULIO	851,94	1,54	5,32			
AGOSTO	882,98	3,64	5,02			
SEPTIEMBRE	911,46	3,22	6,21			
OCTUBRE	894,51	-1,86	6,71			
NOVIEMBRE	889,12	-0,60	6,00			
DICIEMBRE	901,38	1,38	5,45			

**EVOLUCIÓN MENSUAL SOLICITUDES DE PRESTACIONES**

MESES	AÑO 2019			AÑO 2020		
	SOLICITUDES DE PRESTACIONES	% DE VARIACIÓN		SOLICITUDES DE PRESTACIONES	% DE VARIACIÓN	
		MENSUAL	ANUAL		MENSUAL	ANUAL
ENERO	761.289	38,57	10,92	751.585	34,04	-1,27
FEBRERO	583.893	-23,30	6,82	589.279	-21,60	0,92
MARZO	613.410	5,06	13,90	674.353	14,44	9,94
ABRIL	573.328	-6,53	3,08			
MAYO	647.989	13,02	12,52			
JUNIO	580.058	-10,48	2,81			
JULIO	716.906	23,59	17,07			
AGOSTO	566.729	-20,95	0,93			
SEPTIEMBRE	620.621	9,51	4,47			
OCTUBRE	738.476	18,99	8,51			
NOVIEMBRE	682.541	-7,57	1,96			
DICIEMBRE	560.713	-17,85	2,06			

**EVOLUCIÓN MENSUAL DE BENEFICIARIOS DE PRESTACIONES**

MESES	AÑO 2019			AÑO 2020		
	BENEFICIARIOS	% DE VARIACIÓN		BENEFICIARIOS	% DE VARIACIÓN	
		MENSUAL	ANUAL		MENSUAL	ANUAL
ENERO	1.930.243	5,16	-1,18	2.047.497	4,24	6,07
FEBRERO	1.898.369	-1,65	-0,79	2.002.295	-2,21	5,47
MARZO	1.830.772	-3,56	0,29	2.109.487	5,35	15,22
ABRIL	1.764.110	-3,64	-0,31			
MAYO	1.745.593	-1,05	1,70			
JUNIO	1.748.650	0,18	2,01			
JULIO	1.884.469	7,77	5,96			
AGOSTO	1.927.778	2,30	4,98			
SEPTIEMBRE	1.795.559	-6,86	4,91			
OCTUBRE	1.879.345	4,67	6,96			
NOVIEMBRE	1.964.132	4,51	6,47			
DICIEMBRE	1.964.182	0,00	7,01			

**EVOLUCIÓN MENSUAL DEL PLAZO DE RECONOCIMIENTO DE PRESTACIONES**

MESES	AÑO 2019			AÑO 2020		
	PLAZO DE RECONOCIMIENTO	% DE VARIACIÓN		PLAZO DE RECONOCIMIENTO	% DE VARIACIÓN	
		MENSUAL	ANUAL		MENSUAL	ANUAL
ENERO	1,45	40,59	7,44	1,56	71,68	7,60
FEBRERO	1,18	-18,73	-9,38	1,14	-26,49	-2,68
MARZO	1,25	5,95	7,15	1,07	-6,44	-14,06
ABRIL	1,21	-2,58	11,62			
MAYO	1,33	9,49	12,81			
JUNIO	1,08	-18,72	-5,46			
JULIO	1,15	6,60	-13,74			
AGOSTO	1,29	11,66	-28,69			
SEPTIEMBRE	1,33	3,65	-16,89			
OCTUBRE	1,11	-16,77	-20,94			
NOVIEMBRE	1,06	-4,56	-15,67			
DICIEMBRE	0,91	-14,35	-11,89			