

Afiliación a la Seguridad Social

Mayo 2020



Mayo 2020

Afiliados

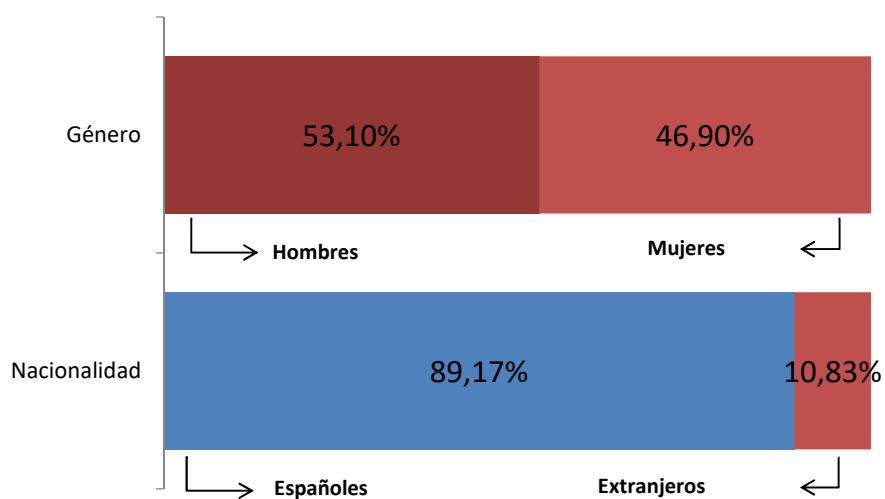
18.556.129

97.462
0,53%

VARIACIÓN
MENSUAL

VARIACIÓN
ANUAL

-885.984
-4,56%



AFILIADOS MEDIOS A LA SEGURIDAD SOCIAL. MAYO 2020

AFILIADOS MEDIOS MENSUALES

El número de afiliados al Sistema de la Seguridad Social durante el mes de mayo ha ascendido a **18.556.129**. En el Régimen General el número medio de afiliados en el mes ha sido de **14.106.235** sin incluir a los Sistemas Especiales de Hogar y Agrario, integrados en el Régimen General desde enero de 2012.

EVOLUCIÓN INTERANUAL

La tasa de variación interanual en mayo ha sido de **-4,56%** para el Total Sistema y de **-5,21%** para el Régimen General.

La evolución de la afiliación media entre los meses de mayo de 2020 y 2019 por regímenes ha sido la siguiente:

REGÍMENES	AFILIADOS MEDIOS	VARIACIÓN INTERANUAL	
	mayo-2020	Absoluta	Relativa%
Régimen General			
General (*)	14.106.235	-776.083	-5,21%
S. E. Agrario	791.163	-17.092	-2,11%
S. E. Hogar (**)	374.675	-32.189	-7,91%
R.E. Autónomos	3.220.907	-56.948	-1,74%
R.E. Mar	61.944	-3.340	-5,12%
R.E. Carbón	1.205	-332	-21,60%
TOTAL	18.556.129	-885.985	-4,56%

(*) No incluye el S.E. Agrario ni el S.E. Hogar

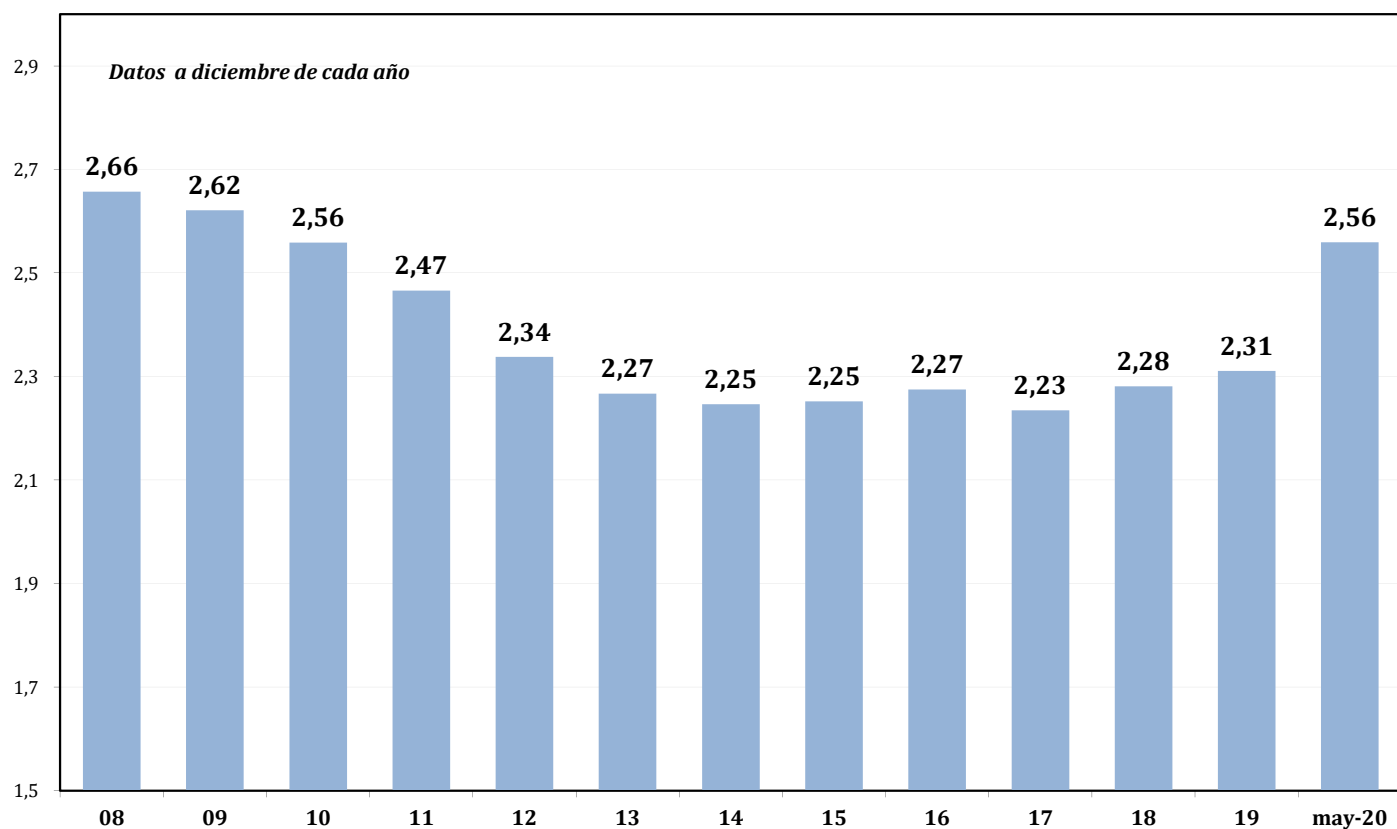
(**) Desde enero 2013 en el Sistema Especial de Empleados de Hogar se incluyen los afiliados del extinguido Régimen Especial de Empleados del Hogar (discontinuos).

EVOLUCIÓN COTIZANTES/PENSIONISTAS

	AFILIADOS OCUPADOS	AFILIADOS EN DESEMPLEO	TOTAL AFILIADOS	PENSIONISTAS	RELACION AFIL./PENS
dic-00	15.236.218	863.763	16.099.981	7.017.233	2,29
dic-01	15.748.752	920.661	16.669.413	7.121.087	2,34
dic-02	16.188.390	1.000.967	17.189.357	7.190.919	2,39
dic-03	16.589.561	1.073.834	17.663.395	7.247.856	2,44
dic-04	17.161.920	1.121.015	18.282.935	7.300.329	2,50
dic-05	18.156.182	1.169.636	19.325.818	7.388.500	2,62
dic-06	18.770.259	1.209.077	19.979.336	7.494.385	2,67
dic-07	19.195.755	1.367.463	20.563.218	7.586.574	2,71
dic-08	18.305.613	2.156.051	20.461.664	7.700.749	2,66
dic-09	17.640.018	2.874.522	20.514.540	7.826.416	2,62
dic-10	17.478.095	2.858.314	20.336.409	7.948.463	2,56
dic-11	17.111.792	2.770.164	19.881.956	8.061.785	2,47
dic-12	16.332.488	2.798.733	19.131.221	8.182.112	2,34
dic-13	16.258.042	2.592.428	18.850.470	8.315.826	2,27
dic-14	16.651.884	2.280.749	18.932.633	8.428.617	2,25
dic-15	17.180.590	1.982.624	19.163.214	8.508.482	2,25
dic-16	17.741.897	1.842.758	19.584.655	8.609.085	2,27
dic-17	18.331.107	1.124.277	19.455.384	8.705.707	2,23
dic-18 (1)	18.914.563	1.176.227	20.090.790	8.806.744	2,28
dic-19	19.261.636	1.300.805	20.562.441	8.897.902	2,31
may-20	18.584.176	4.169.160	22.753.336	8.889.909	2,56

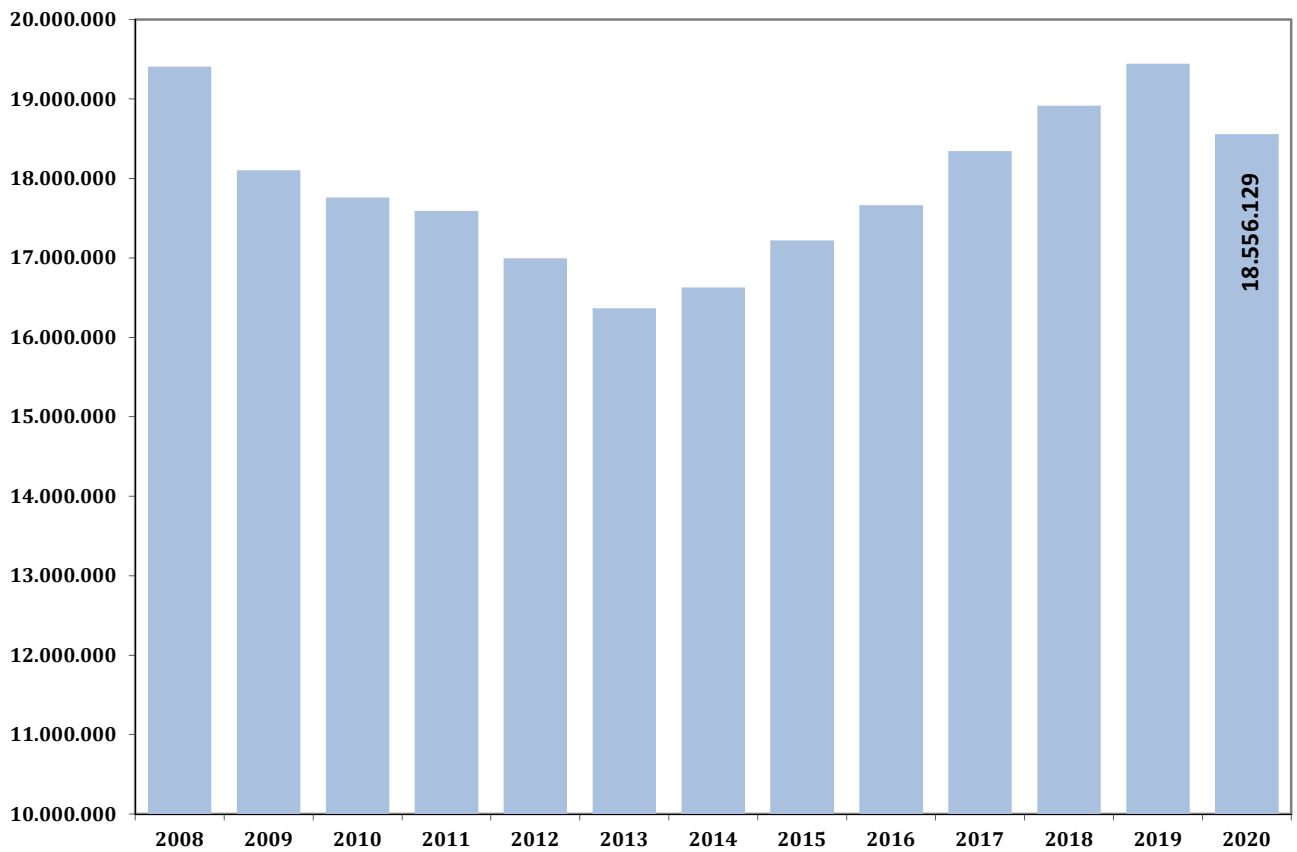
(1) A partir de 2018 el dato de afiliados en desempleo corresponde a la media mensual

Los datos de afiliados ocupados corresponden al último día de cada mes (no son medios como en las estadísticas anteriores), debido a la antigüedad de la serie cuando no se disponía de datos medios y a fin de que se puedan realizar comparaciones homogéneas

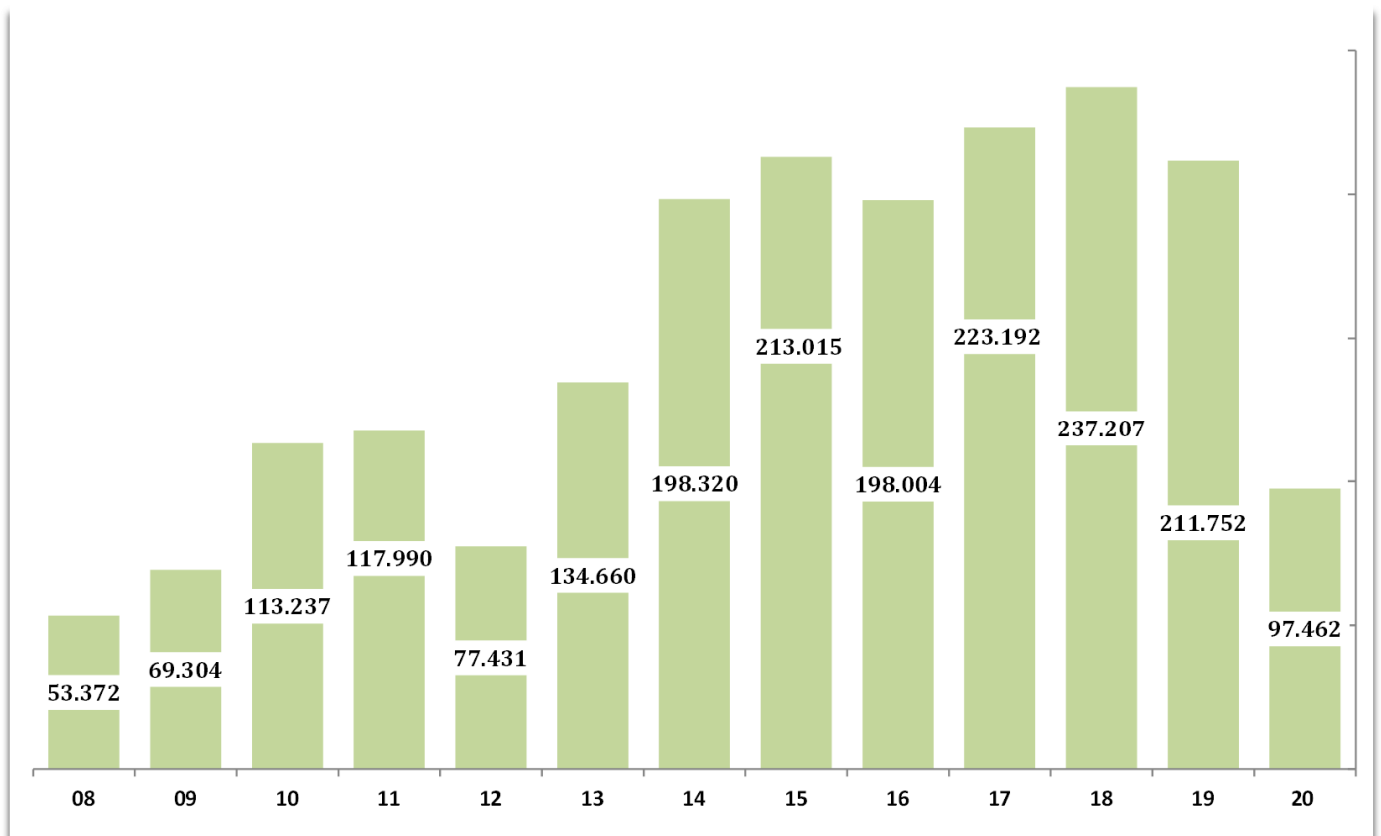


EVOLUCIÓN DE LA AFILIACIÓN

MEDIAS MENSUALES MES DE MAYO



VARIACIÓN MENSUAL EN EL MES DE MAYO

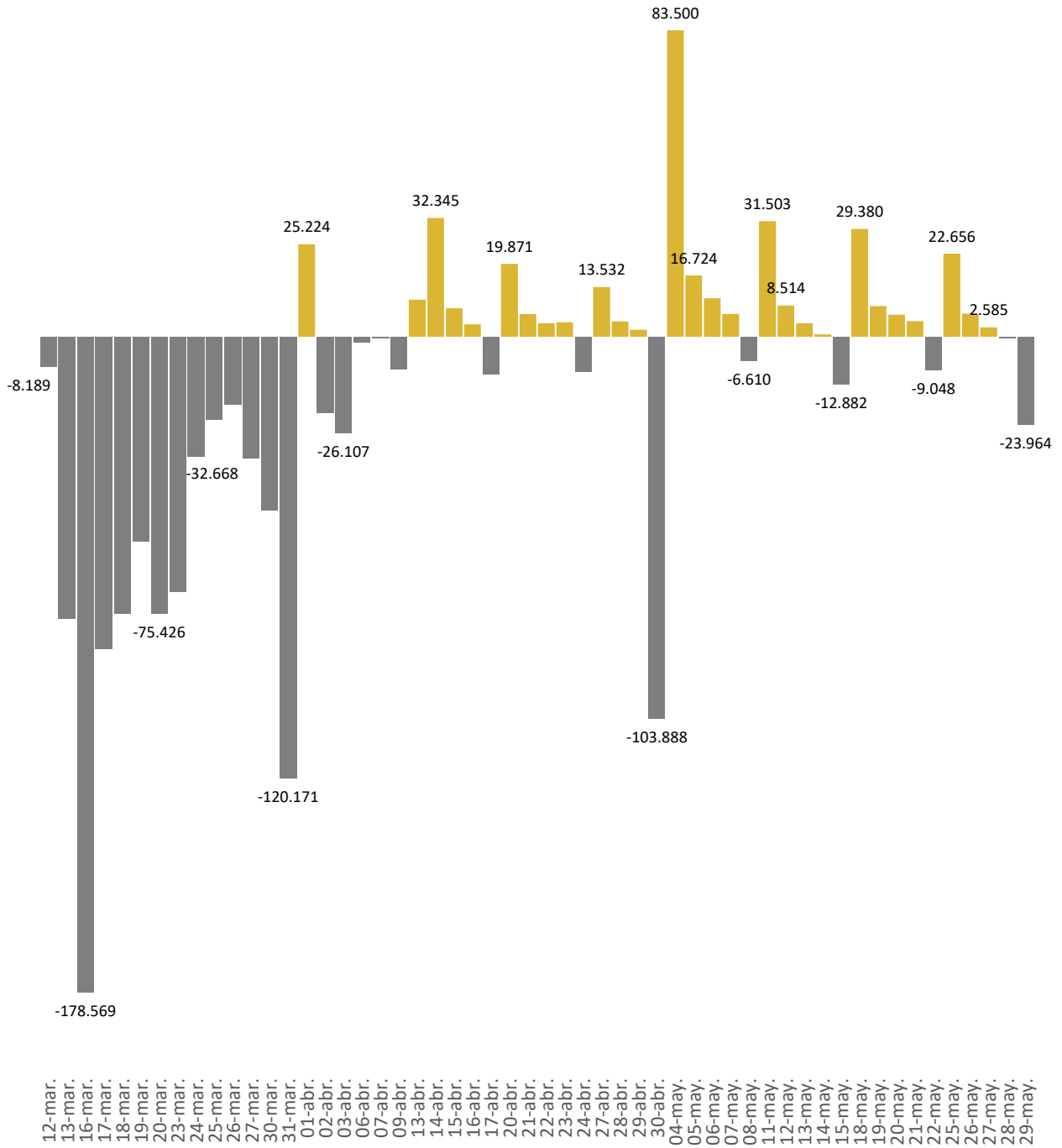


**AFILIACIÓN A LA SEGURIDAD SOCIAL
MAYO 2020**

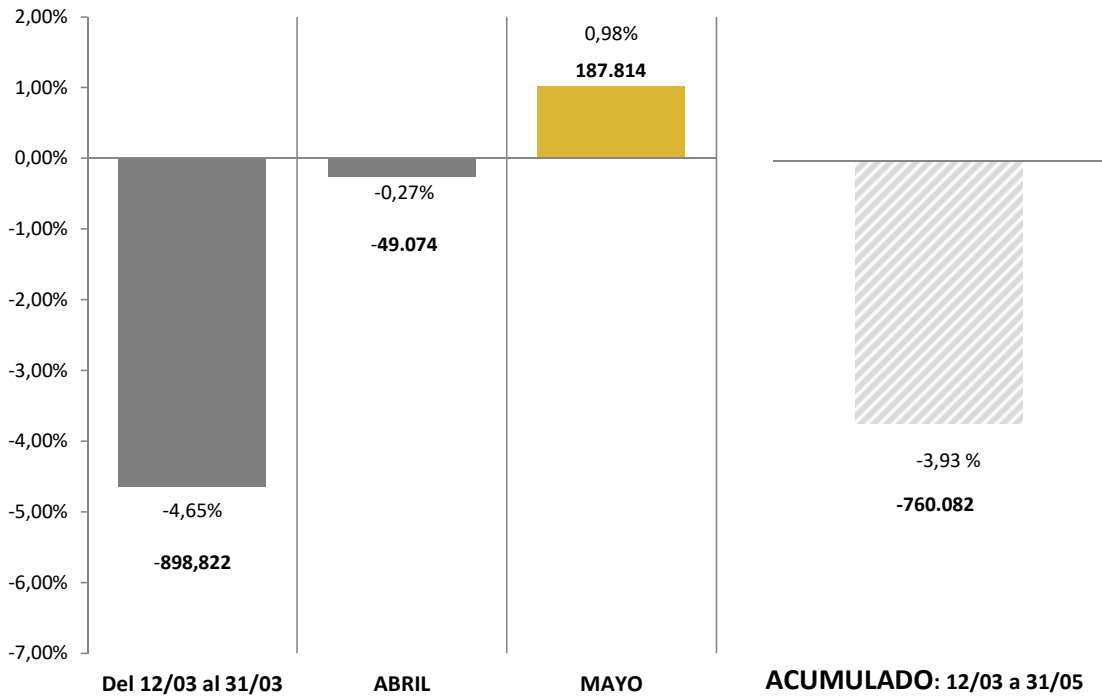
ANEXO

COVID - 19

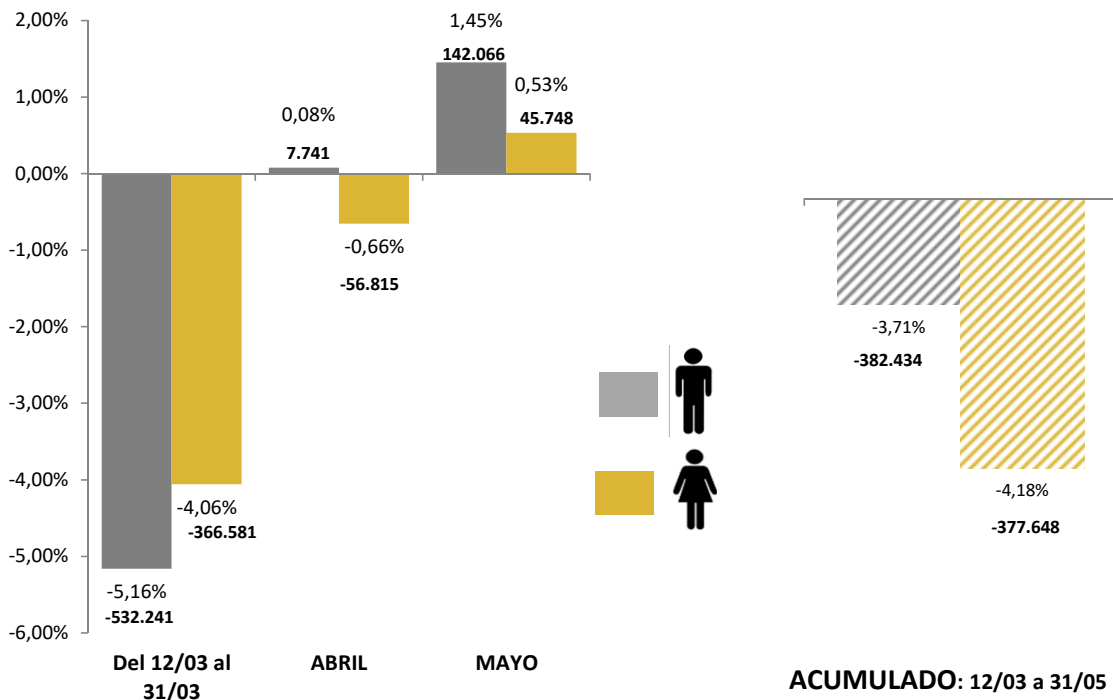
**VARIACIÓN DIARIA DE AFILIADOS.
PERIODO : 12 DE MARZO AL 31 DE MAYO**



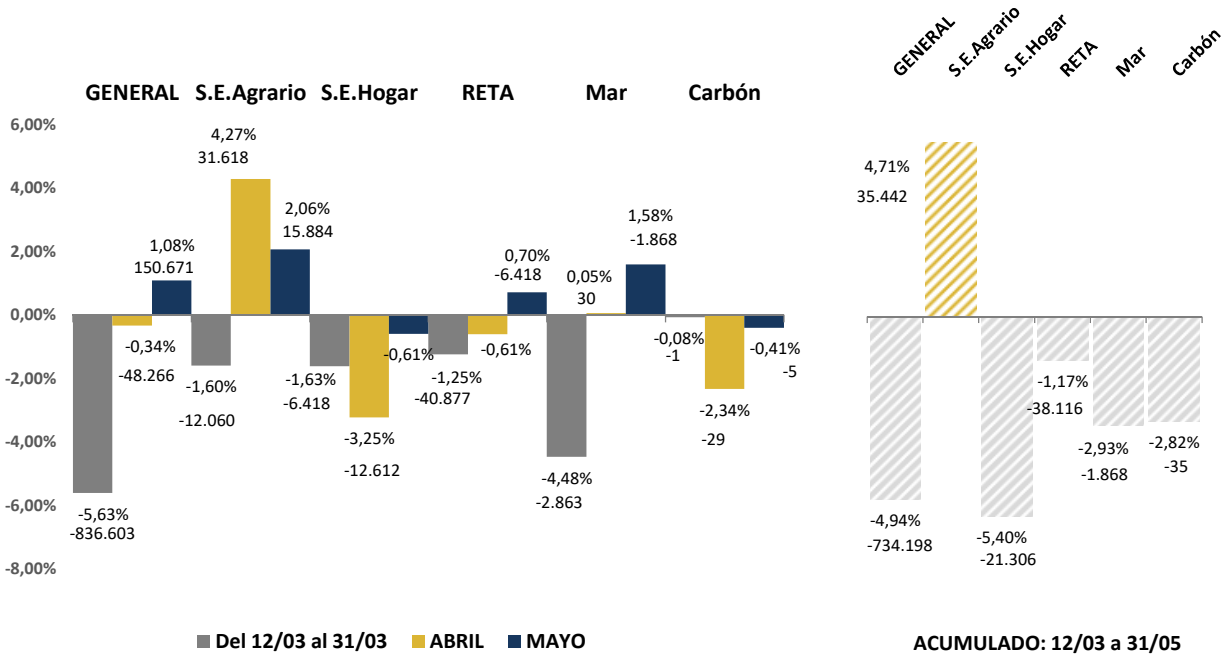
VARIACIÓN AFILIACIÓN TOTAL
PERIODO : 12 DE MARZO AL 31 DE MAYO



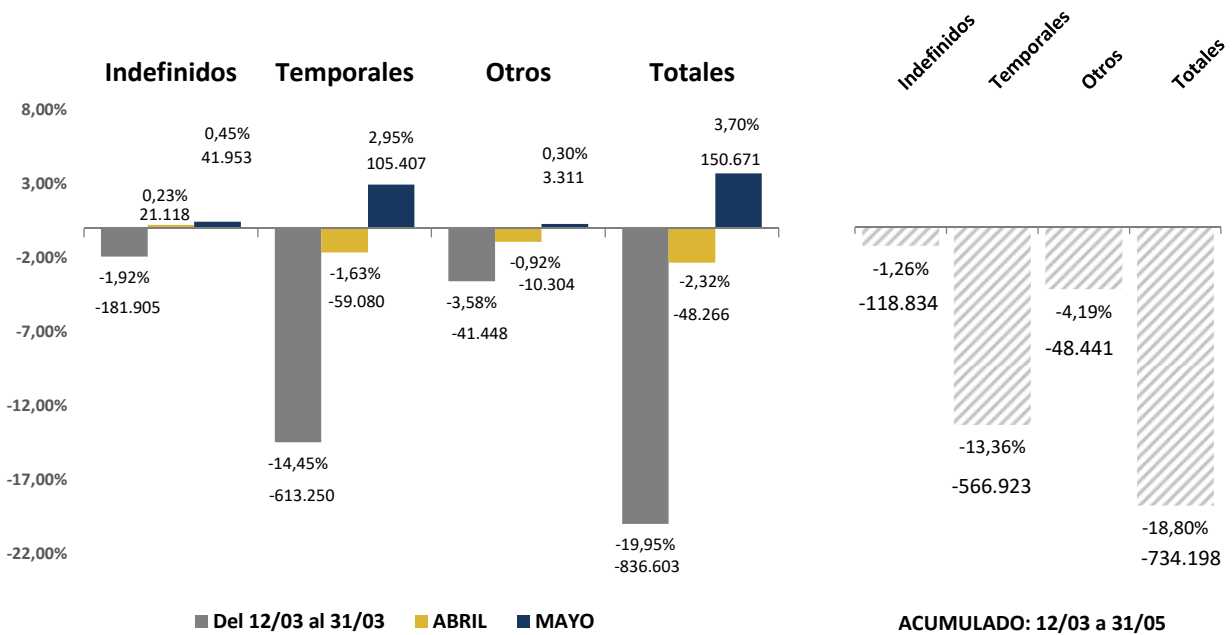
VARIACIÓN EN LA AFILIACIÓN POR GÉNERO
PERIODO : 12 DE MARZO AL 31 DE MAYO



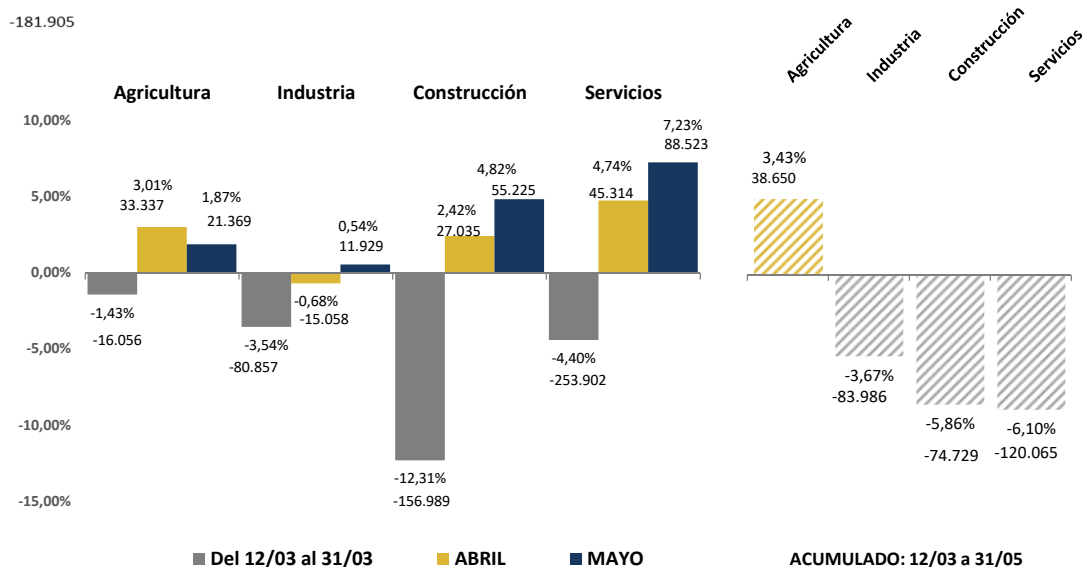
VARIACIÓN POR REGÍMENES 12 MARZO -31 MAYO



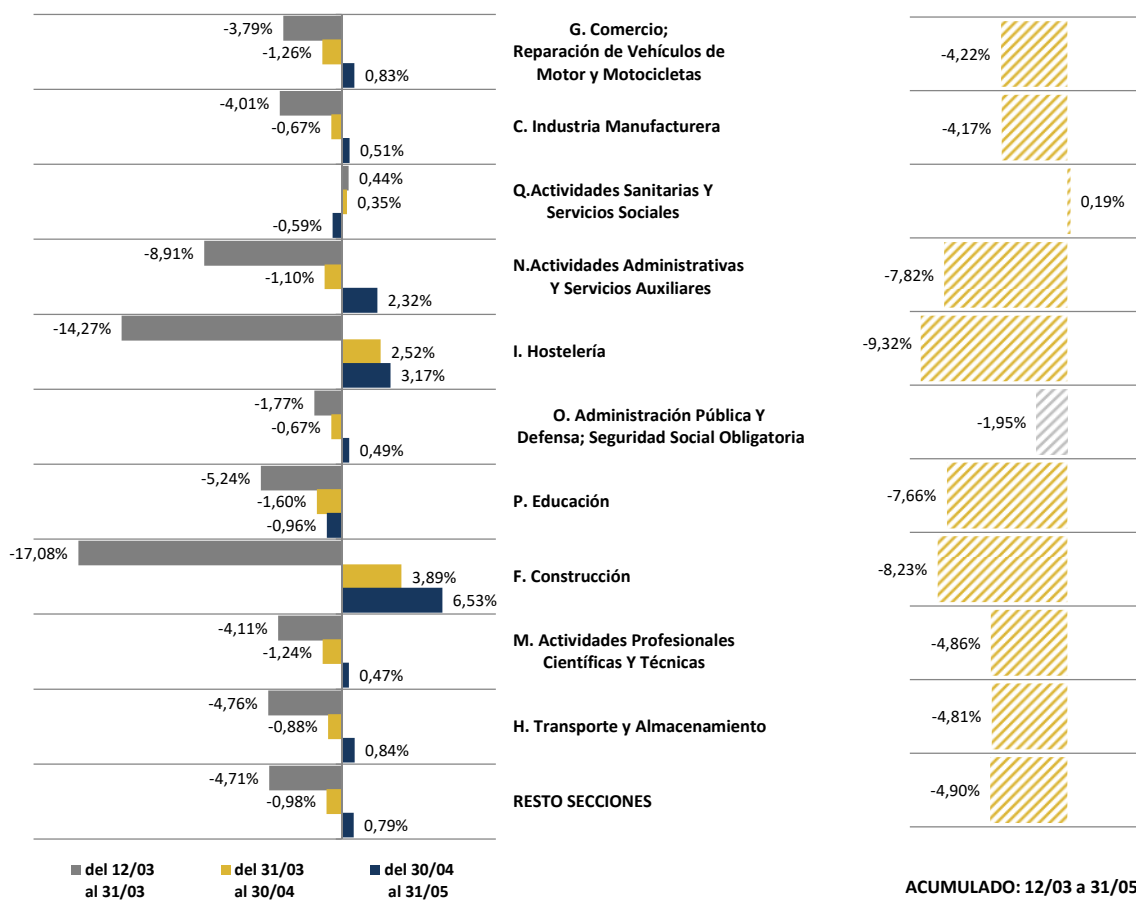
VARIACIÓN POR TIPO DE CONTRATO 12 MARZO - 31 MAYO



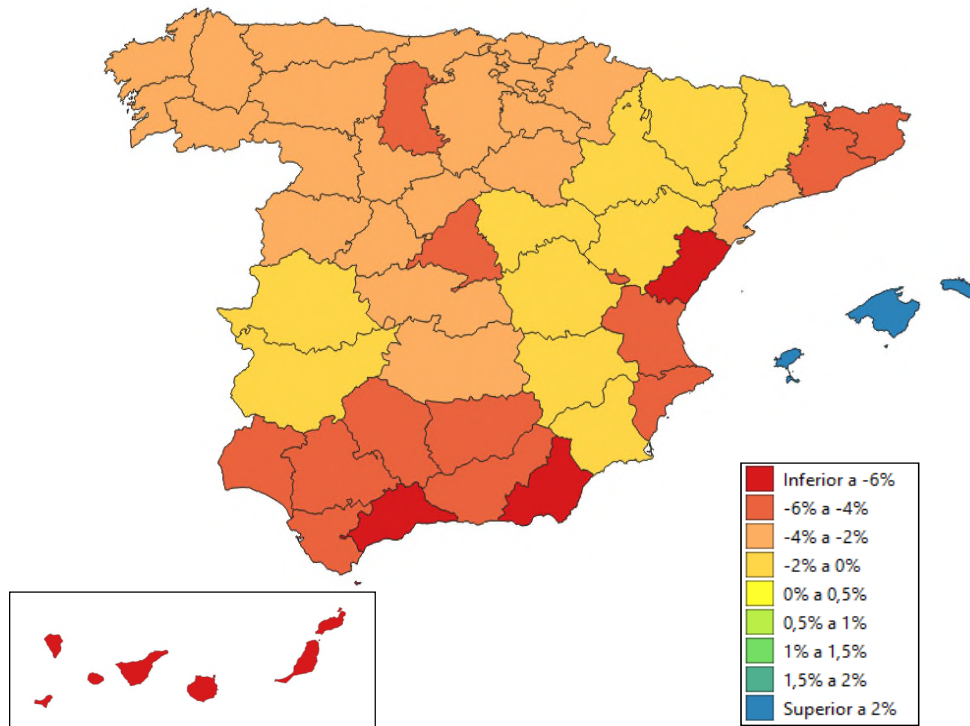
VARIACIÓN POR SECTORES 12 MARZO - 31 MAYO



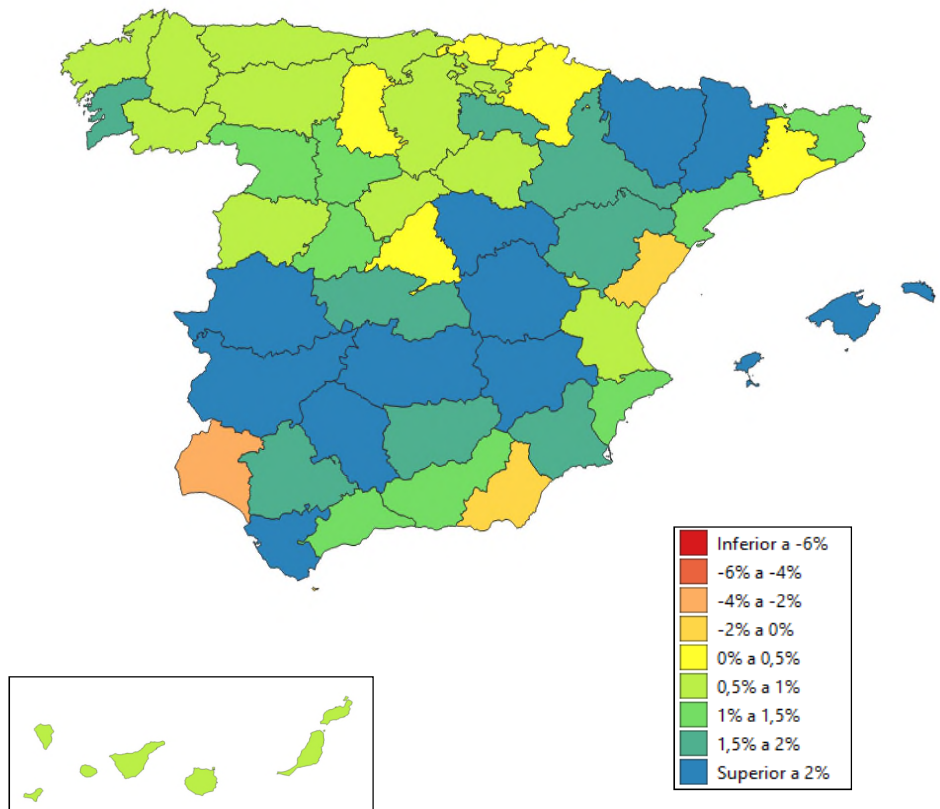
VARIACIÓN POR SECCIÓN DE ACTIVIDAD 12 MARZO - 31 MAYO



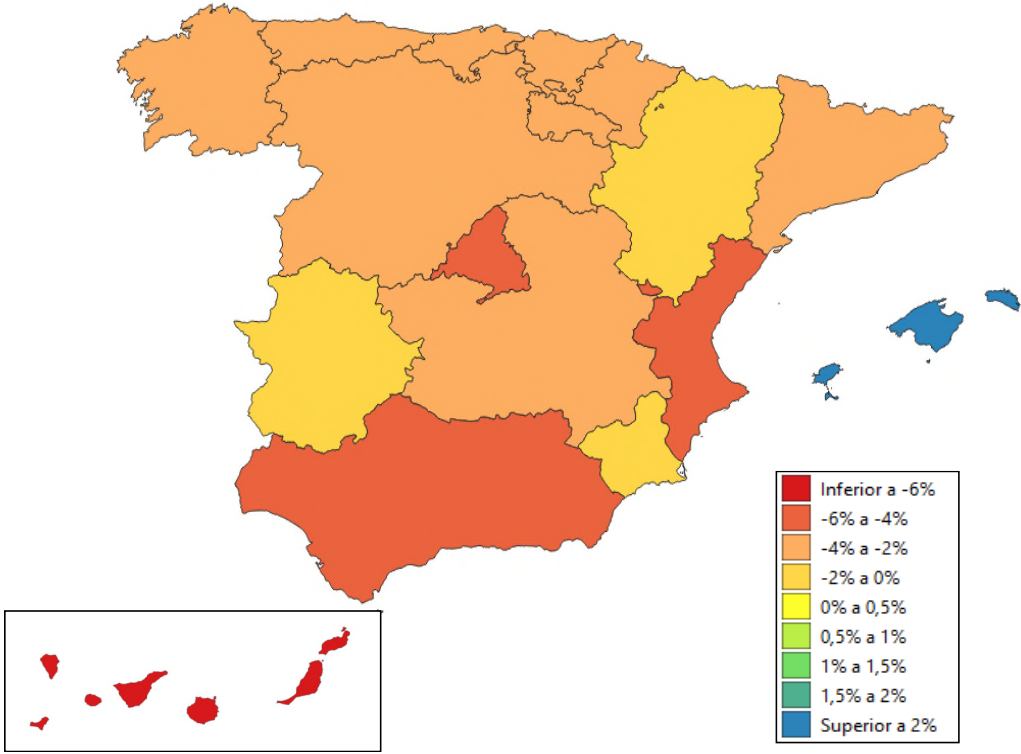
**VARIACIÓN DE AFILIADOS POR PROVINCIA:
12 DE MARZO AL 31 DE MAYO**



**VARIACIÓN DE AFILIADOS POR PROVINCIA:
01 DE MAYO AL 31 DE MAYO**



**VARIACIÓN DE AFILIADOS POR COMUNIDAD AUTÓNOMA:
12 DE MARZO AL 31 DE MAYO**



**VARIACIÓN DE AFILIADOS POR COMUNIDAD AUTÓNOMA:
1 DE MAYO AL 31 DE MAYO**

