

DATOS DE LOS REGISTROS DEL  
SERVICIO PÚBLICO DE EMPLEO ESTATAL

---

**DEMANDANTES DE  
EMPLEO, PARO,  
CONTRATOS Y  
PRESTACIONES POR  
D E S E M P L E O**

**NOVIEMBRE**

**2023**





## **CONTENIDO**

	Pág.
PARO REGISTRADO	5
CONTRATOS	11
ANEXO 1 Demandantes de Empleo y Paro Registrado	17
ANEXO 2 Contratos Registrados	43
PRESTACIONES	65

**PARO REGISTRADO**

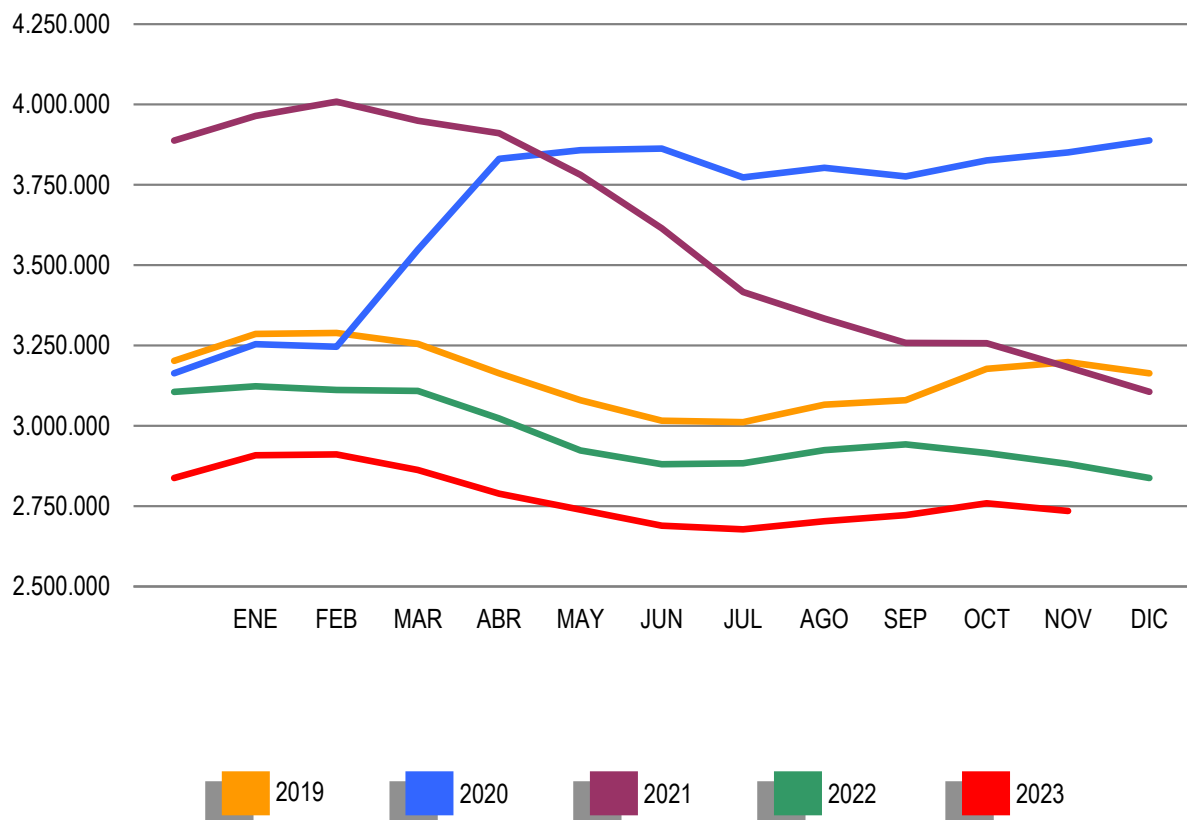
El número de desempleados registrados en las Oficinas de los Servicios Públicos de Empleo, al finalizar el mes de noviembre, ha descendido en 24.573 personas en relación con el mes anterior. En valores relativos, el descenso del paro ha sido de un 0,89%. De esta forma, el paro registrado se ha situado en 2.734.831.

En noviembre de 2022 el desempleo bajó en 33.512 personas en relación al mes anterior. Por otra parte, respecto a noviembre de 2022, el paro interanual ha descendido en 146.549 personas (-5,09%).

En términos desestacionalizados, el paro registrado baja en 34.785 personas. Para realizar la estimación se han utilizado los coeficientes de estacionalidad disponibles en la Base de Datos de Series de Coyuntura Económica (BDSICE) del Ministerio de Asuntos Económicos y Transformación Digital.

### EVOLUCIÓN DEL PARO REGISTRADO

2019 - 2023

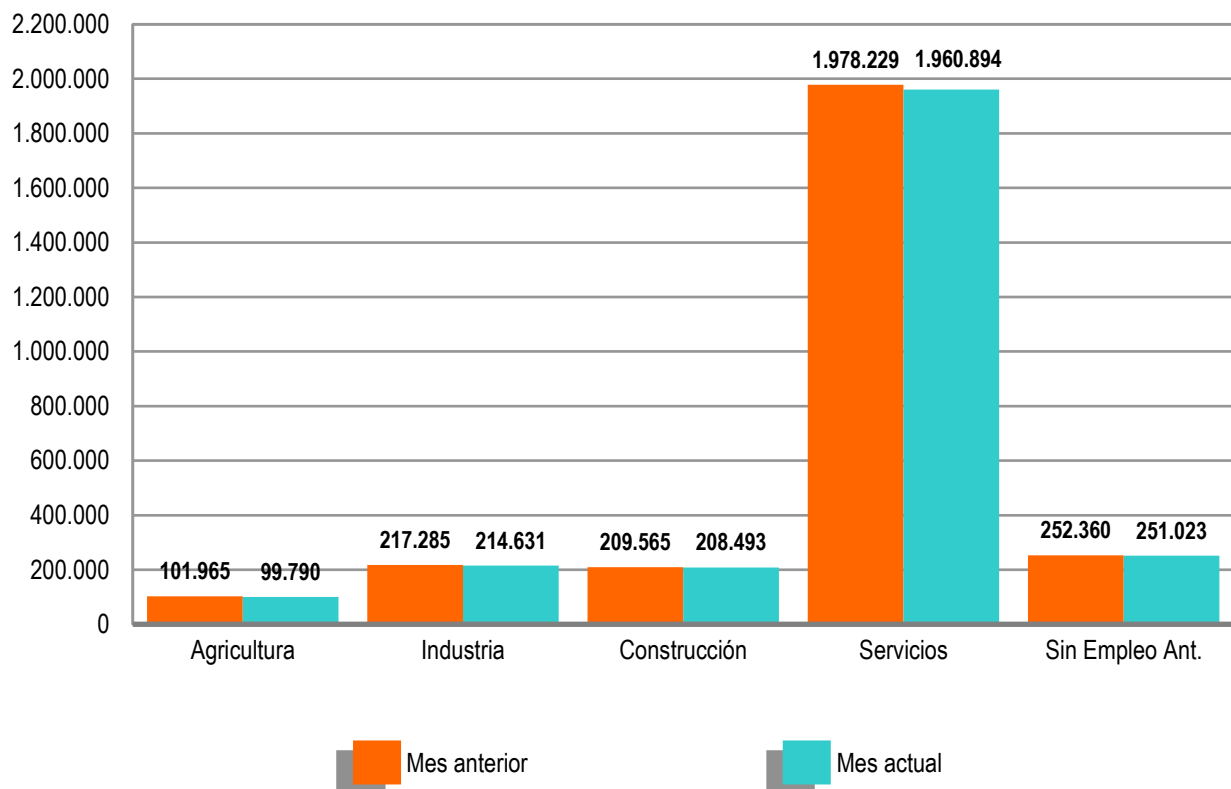


## DEMANDANTES DE EMPLEO, PARO REGISTRADO, CONTRATOS Y PRESTACIONES

Por sectores económicos con respecto a octubre, el paro registrado descende en los sectores de Servicios 17.335 (-0,88%), Industria 2.654 (-1,22%), Agricultura 2.175 (-2,13%) y Construcción 1.072 (-0,51%). El colectivo Sin Empleo Anterior disminuye en 1.337 (-0,53%).

### PARO REGISTRADO POR SECTORES

#### COMPARACIÓN CON EL MES ANTERIOR



El desempleo masculino se sitúa en 1.089.738 al descender en 8.611 (-0,78%) y el femenino en 1.645.093 disminuye en 15.962 (-0,96%) en relación al mes de octubre. Si lo comparamos con noviembre de 2022, el paro masculino baja en 64.083 (-5,55%) y el femenino cae en 82.466 (-4,77%).

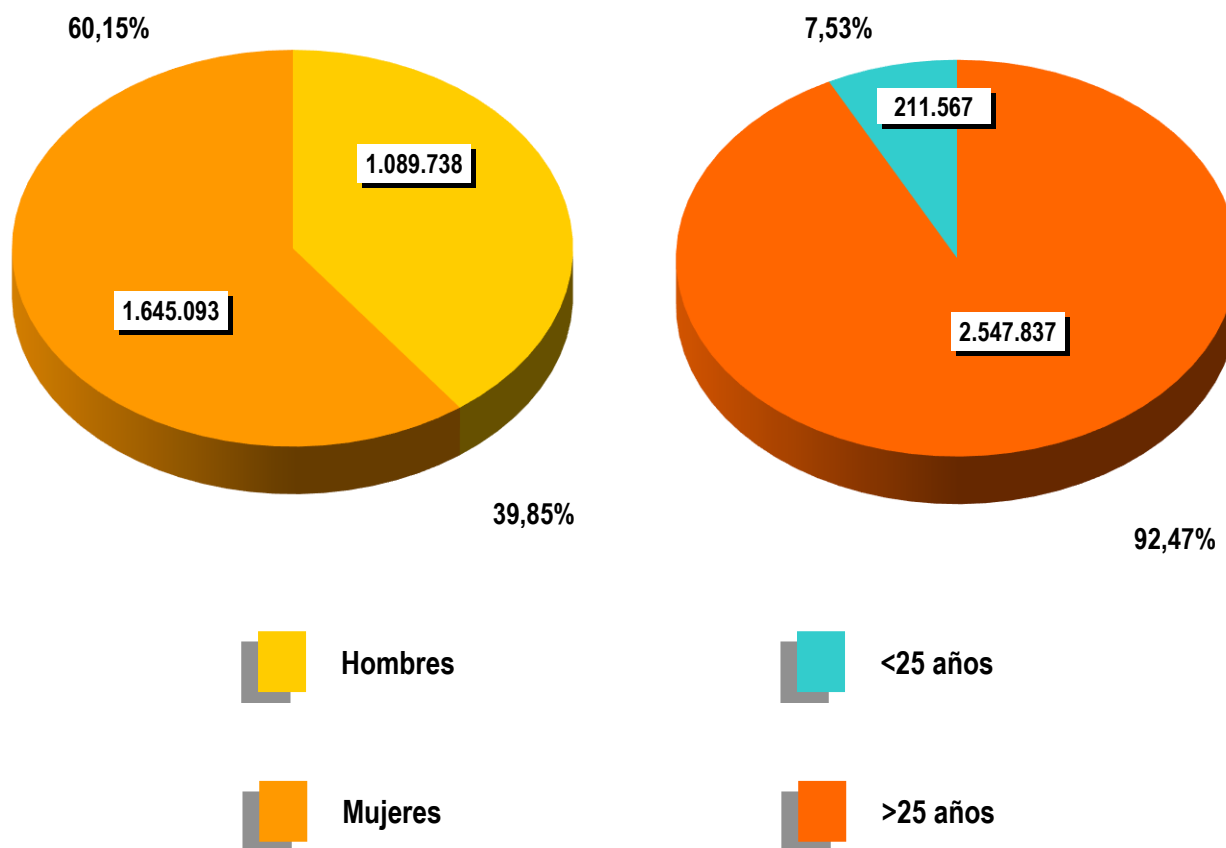
Por su parte, el desempleo de los jóvenes menores de 25 años descende en el mes de noviembre en 5.588 personas (-2,64%) respecto al mes anterior. El paro de 25 y más años baja en 18.985 (-0,75%).

El paro registrado en noviembre de 2023 baja en 8 Comunidades Autónomas, las caídas en cifras absolutas se produce en: Andalucía (-8.852), Comunidad de Madrid (-6.753) y Comunidad Valenciana (-5.111); sube en las 9 restantes, encabezadas por Castilla y León (1.801), Illes Balears (1.327) y Castilla-La Mancha (933).

En cuanto a las provincias, el desempleo registrado desciende en 30 encabezadas por Madrid (-6.753), Valencia (-4.098) y Sevilla (-2.974); aumenta en las 22 restantes, entre éstas destacan los incrementos de Illes Balears (1.327), Málaga (583) y Ciudad Real (569).

### PARO REGISTRADO POR SEXO Y EDAD

NOVIEMBRE 2023



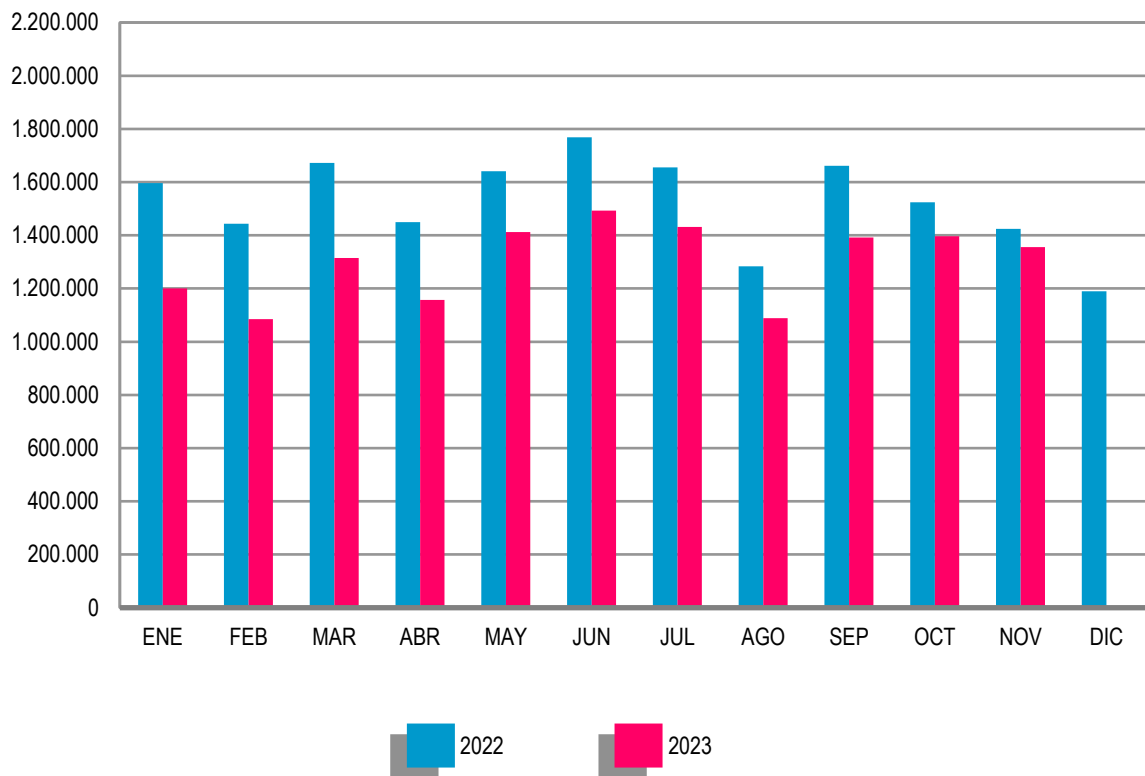
**CONTRATOS**



El número total de contratos registrados durante el mes de noviembre ha sido de 1.356.293. Supone una bajada de 67.990 (-4,77%) sobre el mismo mes del año 2022. Por su parte, la contratación acumulada en los once primeros meses de 2023 ha alcanzado una cifra de 14.328.052, lo que supone 2.792.374 contratos menos (-16,31%) que en igual periodo del año anterior.

**EVOLUCIÓN MENSUAL DE LOS CONTRATOS REGISTRADOS**

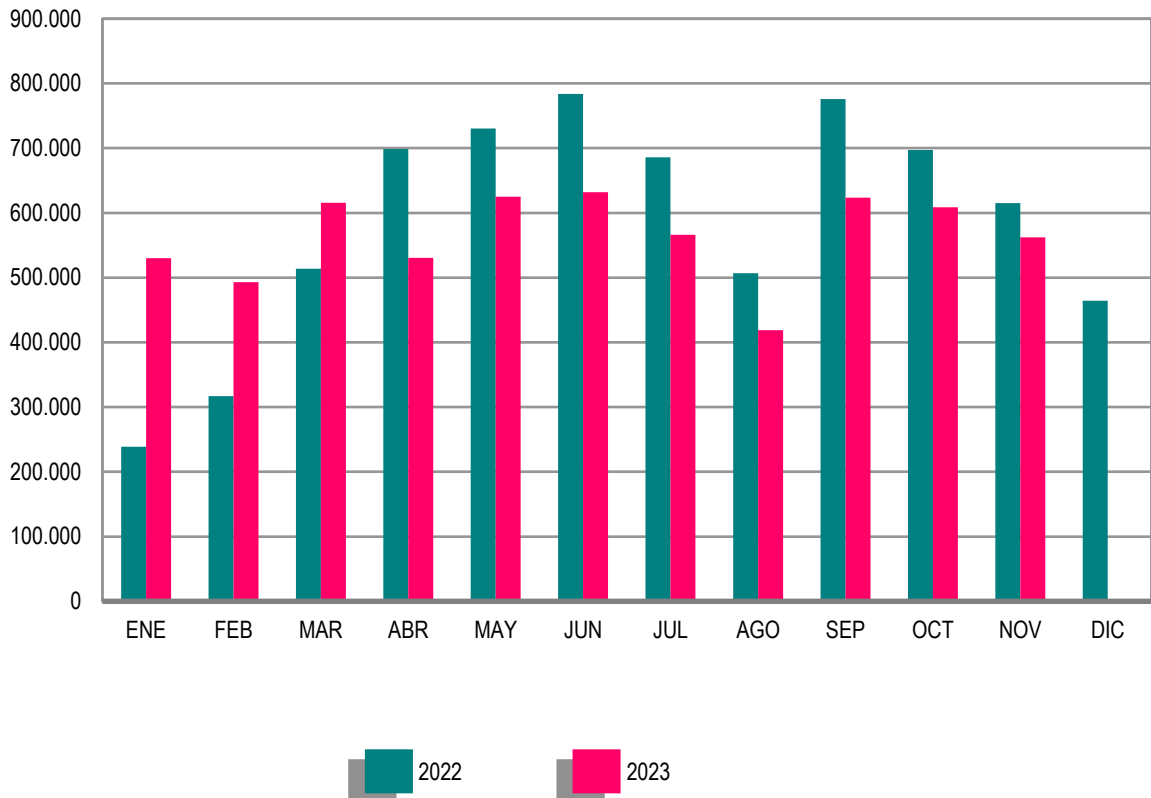
2022- 2023



En noviembre de 2023 se han registrado 562.466 contratos de trabajo de carácter indefinido, representan el 41,47% de todos los contratos. Supone un descenso de 52.770 (-8,58%) sobre igual mes del año anterior. En magnitudes acumuladas, se han realizado 6.206.421 contratos por tiempo indefinido hasta noviembre de 2023, representando un descenso de 356.587 (-5,43%) sobre el mismo periodo del año 2022.

**EVOLUCIÓN MENSUAL DE LOS CONTRATOS INDEFINIDOS**

2022 - 2023



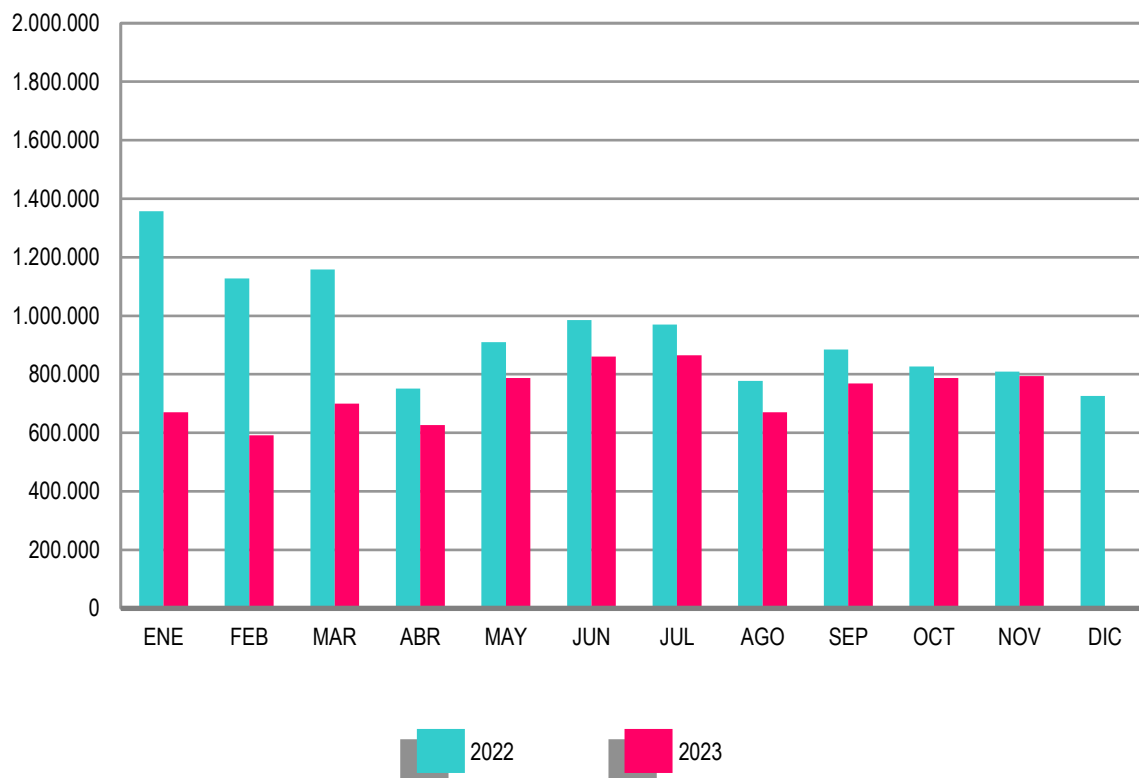
Los contratos indefinidos del mes de noviembre se dividen, en cuanto a la duración de su jornada, en 233.918 a tiempo completo, 132.274 a tiempo parcial y 196.274 fijos discontinuos. Respecto a noviembre de 2022 los primeros han bajado en 18.796 (-7,44%), los segundos se han reducido en 17.301 (-11,57%) y los últimos bajan en 16.673 (-7,83%).

En términos acumulados, los contratos indefinidos a tiempo completo alcanzan de enero a noviembre de este ejercicio un total de 2.787.123, una reducción de 198.841 (-7,13%) que en igual periodo del año 2022. Los contratos indefinidos a tiempo parcial suponen un total de 1.454.218, registrando un descenso de 180.017 (-11,02%) en relación al mismo periodo del año anterior.

Los contratos de carácter temporal registrados en el mes de noviembre de 2023 han sido 793.827, representando el 58,53% del total. Son 15.220 (-1,88%) menos que el mismo mes del año anterior. En términos acumulados, en los once primeros meses se han registrado 8.121.631 contratos temporales, lo que supone un descenso de 2.435.787 (-23,07%) sobre el mismo periodo del 2022.

### EVOLUCIÓN MENSUAL DE LOS CONTRATOS TEMPORALES

2022 - 2023



En cuanto a la duración de su jornada, los contratos temporales en el mes de noviembre se dividen en 529.321 a tiempo completo y 264.506 a tiempo parcial. Comparado con el mismo mes del año anterior, los primeros se han reducido en 8.484 (-1,58%) y los segundos han disminuido en 6.736 (-2,48%).

En el acumulado de enero a noviembre de 2023, los contratos temporales a tiempo completo han sido 5.439.855, presentando un descenso de 1.651.758 contratos (-23,29%), respecto al mismo periodo del año anterior. Por su parte, los contratos temporales a tiempo parcial suman 2.681.776 para el mismo periodo de 2023, siendo 784.029 (-22,62%) menos que en el mismo periodo de 2022.

**ANEXO 1**

**DEMANDANTES DE  
EMPLEO Y PARO  
REGISTRADO**

NOVIEMBRE 2023

**DEMANDANTES DE EMPLEO SEGÚN COLECTIVO POR SEXO, EDAD Y SECTOR DE ACTIVIDAD ECONÓMICA**

	TOTAL	OCUPADOS	CON DISP. LIMIT/ DDAN EMPL. ESPEC.*	DENOS		
				TOTAL	OTROS NO OCUPADOS /TEASS	PARADOS REGISTRADOS
TOTAL	4.412.998	1.166.780	314.835	2.931.383	196.552	2.734.831
SEXO:						
HOMBRES	1.790.540	485.451	145.034	1.160.055	70.317	1.089.738
MUJERES	2.622.458	681.329	169.801	1.771.328	126.235	1.645.093
MENORES DE 25 AÑOS:						
HOMBRES	181.040	42.676	7.128	131.236	24.820	106.416
MUJERES	170.624	38.413	4.842	127.369	27.806	99.563
TOTAL	351.664	81.089	11.970	258.605	52.626	205.979
MAYORES DE 25 AÑOS:						
HOMBRES	1.609.500	442.775	137.906	1.028.819	45.497	983.322
MUJERES	2.451.834	642.916	164.959	1.643.959	98.429	1.545.530
TOTAL	4.061.334	1.085.691	302.865	2.672.778	143.926	2.528.852
SECTOR:						
AGRICULTURA	299.468	157.638	16.328	125.502	25.712	99.790
INDUSTRIA	371.717	114.445	28.354	228.918	14.287	214.631
CONSTRUCCIÓN	304.875	53.527	23.596	227.752	19.259	208.493
SERVICIOS	3.102.127	838.229	208.035	2.055.863	94.969	1.960.894
SIN EMPLEO ANTERIOR	334.811	2.941	38.522	293.348	42.325	251.023

**DEMANDANTES DE EMPLEO SEGÚN COLECTIVO POR COMUNIDADES AUTÓNOMAS**

COMUNIDADES AUTÓNOMAS	TOTAL	OCUPADOS	CON DISP. LIMIT/ DDAN EMPL. ESPEC.*	DENOS		
				TOTAL	OTROS NO OCUPADOS /TEASS	PARADOS REGISTRADOS
ANDALUCIA	1.175.781	320.705	69.206	785.870	75.117	710.753
ARAGON	90.872	27.817	5.746	57.309	3.900	53.409
PRINCIPADO DE ASTURIAS	84.828	16.378	5.756	62.694	4.710	57.984
ILLES BALEARS	123.141	83.848	5.039	34.254	1.312	32.942
CANARIAS	227.502	30.400	17.467	179.635	9.101	170.534
CANTABRIA	46.928	9.384	3.653	33.891	1.863	32.028
CASTILLA-LA MANCHA	189.320	35.048	12.238	142.034	5.527	136.507
CASTILLA Y LEON	165.497	32.710	13.218	119.569	6.553	113.016
CATALUÑA	505.942	109.107	42.721	354.114	14.207	339.907
COM. VALENCIANA	518.676	130.366	40.478	347.832	24.196	323.636
EXTREMADURA	135.248	37.865	8.447	88.936	10.695	78.241
GALICIA	206.990	40.644	23.728	142.618	11.450	131.168
COM. DE MADRID	407.540	62.054	32.003	313.483	14.531	298.952
REGION DE MURCIA	141.626	43.735	8.837	89.054	3.478	85.576
COM. FORAL DE NAVARRA	49.092	14.829	2.912	31.351	1.191	30.160
PAIS VASCO	299.520	163.692	20.539	115.289	7.137	108.152
LA RIOJA	20.352	5.310	1.287	13.755	600	13.155
CEUTA	12.611	1.583	664	10.364	382	9.982
MELILLA	11.532	1.305	896	9.331	602	8.729
<b>TOTAL</b>	<b>4.412.998</b>	<b>1.166.780</b>	<b>314.835</b>	<b>2.931.383</b>	<b>196.552</b>	<b>2.734.831</b>

(\*) Son aquellos demandantes, sin empleo, que indican en su solicitud condiciones especiales de trabajo (ej: sólo a domicilio, teletrabajo, en el extranjero, etc)

NOVIEMBRE 2023

**DEMANDANTES DE EMPLEO NO OCUPADOS (DENOS) POR SEXO, EDAD Y SECTOR DE ACTIVIDAD ECONÓMICA**

	TOTAL	VARIACIÓN			
		MENSUAL		ANUAL	
		ABSOLUTA	RELATIVA	ABSOLUTA	RELATIVA
TOTAL	2.931.383	-22.285	-0,75	-162.901	-5,26
SEXO:					
HOMBRES	1.160.055	-6.924	-0,59	-70.211	-5,71
MUJERES	1.771.328	-15.361	-0,86	-92.690	-4,97
MENORES DE 25 AÑOS:					
HOMBRES	131.236	-885	-0,67	-2.436	-1,82
MUJERES	127.369	-1.642	-1,27	-6.771	-5,05
TOTAL	258.605	-2.527	-0,97	-9.207	-3,44
MAYORES DE 25 AÑOS:					
HOMBRES	1.028.819	-6.039	-0,58	-67.775	-6,18
MUJERES	1.643.959	-13.719	-0,83	-85.919	-4,97
TOTAL	2.672.778	-19.758	-0,73	-153.694	-5,44
SECTOR:					
AGRICULTURA	125.502	-3.247	-2,52	-26.349	-17,35
INDUSTRIA	228.918	-2.418	-1,05	-19.382	-7,81
CONSTRUCCIÓN	227.752	-1.509	-0,66	-15.247	-6,27
SERVICIOS	2.055.863	-15.317	-0,74	-95.897	-4,46
SIN EMPLEO ANTERIOR	293.348	206	0,07	-6.026	-2,01

**DEMANDANTES DE EMPLEO NO OCUPADOS (DENOS) POR COMUNIDADES AUTÓNOMAS**

COMUNIDADES AUTÓNOMAS	TOTAL	VARIACIÓN			
		MENSUAL		ANUAL	
		ABSOLUTA	RELATIVA	ABSOLUTA	RELATIVA
ANDALUCIA	785.870	-11.465	-1,44	-52.029	-6,21
ARAGON	57.309	456	0,80	-5.412	-8,63
PRINCIPADO DE ASTURIAS	62.694	63	0,10	-5.572	-8,16
ILLES BALEARS	34.254	1.317	4,00	-3.831	-10,06
CANARIAS	179.635	-2.888	-1,58	-16.836	-8,57
CANTABRIA	33.891	347	1,03	-1.280	-3,64
CASTILLA-LA MANCHA	142.034	948	0,67	-8.222	-5,47
CASTILLA Y LEON	119.569	1.916	1,63	-10.287	-7,92
CATALUÑA	354.114	2.624	0,75	-8.612	-2,37
COM. VALENCIANA	347.832	-2.399	-0,68	-15.345	-4,23
EXTREMADURA	88.936	-2.412	-2,64	-6.372	-6,69
GALICIA	142.618	-1.961	-1,36	-11.599	-7,52
COM. DE MADRID	313.483	-6.661	-2,08	-5.324	-1,67
REGION DE MURCIA	89.054	-698	-0,78	-5.578	-5,89
COM. FORAL DE NAVARRA	31.351	175	0,56	-1.481	-4,51
PAIS VASCO	115.289	-1.537	-1,32	-2.883	-2,44
LA RIOJA	13.755	77	0,56	-1.118	-7,52
CEUTA	10.364	-112	-1,07	-497	-4,58
MELILLA	9.331	-75	-0,80	-623	-6,26
<b>TOTAL</b>	<b>2.931.383</b>	<b>-22.285</b>	<b>-0,75</b>	<b>-162.901</b>	<b>-5,26</b>

NOVIEMBRE 2023

**PARO REGISTRADO POR SEXO, EDAD Y SECTOR DE ACTIVIDAD ECONÓMICA**

	TOTAL	VARIACIÓN			
		MENSUAL		ANUAL	
		ABSOLUTA	RELATIVA	ABSOLUTA	RELATIVA
TOTAL	2.734.831	-24.573	-0,89	-146.549	-5,09
SEXO:					
HOMBRES	1.089.738	-8.611	-0,78	-64.083	-5,55
MUJERES	1.645.093	-15.962	-0,96	-82.466	-4,77
MENORES DE 25 AÑOS:					
HOMBRES	106.416	-2.789	-2,55	207	0,19
MUJERES	99.563	-2.799	-2,73	-2.164	-2,13
TOTAL	205.979	-5.588	-2,64	-1.957	-0,94
MAYORES DE 25 AÑOS:					
HOMBRES	983.322	-5.822	-0,59	-64.290	-6,14
MUJERES	1.545.530	-13.163	-0,84	-80.302	-4,94
TOTAL	2.528.852	-18.985	-0,75	-144.592	-5,41
SECTOR:					
AGRICULTURA	99.790	-2.175	-2,13	-18.440	-15,60
INDUSTRIA	214.631	-2.654	-1,22	-18.937	-8,11
CONSTRUCCIÓN	208.493	-1.072	-0,51	-13.469	-6,07
SERVICIOS	1.960.894	-17.335	-0,88	-93.255	-4,54
SIN EMPLEO ANTERIOR	251.023	-1.337	-0,53	-2.448	-0,97

**PARO REGISTRADO POR COMUNIDADES AUTÓNOMAS**

COMUNIDADES AUTÓNOMAS	TOTAL	VARIACIÓN			
		MENSUAL		ANUAL	
		ABSOLUTA	RELATIVA	ABSOLUTA	RELATIVA
ANDALUCIA	710.753	-8.852	-1,23	-38.624	-5,15
ARAGON	53.409	350	0,66	-5.356	-9,11
PRINCIPADO DE ASTURIAS	57.984	76	0,13	-5.017	-7,96
ILLES BALEARS	32.942	1.327	4,20	-3.545	-9,72
CANARIAS	170.534	-2.636	-1,52	-15.750	-8,45
CANTABRIA	32.028	326	1,03	-1.320	-3,96
CASTILLA-LA MANCHA	136.507	933	0,69	-7.677	-5,32
CASTILLA Y LEON	113.016	1.801	1,62	-9.920	-8,07
CATALUÑA	339.907	214	0,06	-9.075	-2,60
COM. VALENCIANA	323.636	-5.111	-1,55	-15.659	-4,62
EXTREMADURA	78.241	-1.962	-2,45	-5.855	-6,96
GALICIA	131.168	-2.180	-1,63	-11.590	-8,12
COM. DE MADRID	298.952	-6.753	-2,21	-5.619	-1,84
REGION DE MURCIA	85.576	-684	-0,79	-5.426	-5,96
COM. FORAL DE NAVARRA	30.160	160	0,53	-1.333	-4,23
PAIS VASCO	108.152	-1.493	-1,36	-2.558	-2,31
LA RIOJA	13.155	56	0,43	-1.096	-7,69
CEUTA	9.982	-111	-1,10	-481	-4,60
MELILLA	8.729	-34	-0,39	-648	-6,91
<b>TOTAL</b>	<b>2.734.831</b>	<b>-24.573</b>	<b>-0,89</b>	<b>-146.549</b>	<b>-5,09</b>

NOVIEMBRE 2023

**PARO REGISTRADO. VARIACIÓN MENSUAL SEGÚN SECTOR DE ACTIVIDAD ECONÓMICA**

	TOTAL	AGRICULTURA	INDUSTRIA	CONSTRUCCIÓN	SERVICIOS	SIN EMPLEO ANTERIOR
2012	74.296	5.777	4.670	-2.271	63.166	2.954
2013	-2.475	4.390	-4.306	-11.932	8.484	889
2014	-14.688	-8.580	-5.304	-9.065	8.940	-679
2015	-27.071	-7.153	-5.311	-10.218	-1.455	-2.934
2016	24.841	3.908	-3.802	-4.524	27.684	1.575
2017	7.255	-2.929	-2.977	-3.727	23.048	-6.160
2018	-1.836	-370	-1.448	-155	8.092	-7.955
2019	20.525	-1.715	-607	1.738	23.934	-2.825
2020	25.269	-4.624	-302	1.482	24.959	3.754
2021	-74.381	-6.072	-7.689	-4.336	-48.528	-7.756
2022	-33.512	-4.507	-3.783	-1.924	-25.083	1.785
2023	-24.573	-2.175	-2.654	-1.072	-17.335	-1.337



NOVIEMBRE 2023

**EVOLUCIÓN MENSUAL DEL PARO REGISTRADO**

	AÑO 2022			AÑO 2023		
	TOTAL	% DE VARIACIÓN		TOTAL	% DE VARIACIÓN	
		MENSUAL	ANUAL		MENSUAL	ANUAL
ENERO	3.123.078	0,55	-21,22	2.908.397	2,49	-6,87
FEBRERO	3.111.684	-0,36	-22,38	2.911.015	0,09	-6,45
MARZO	3.108.763	-0,09	-21,29	2.862.260	-1,67	-7,93
ABRIL	3.022.503	-2,77	-22,71	2.788.370	-2,58	-7,75
MAYO	2.922.991	-3,29	-22,70	2.739.110	-1,77	-6,29
JUNIO	2.880.582	-1,45	-20,30	2.688.842	-1,84	-6,66
JULIO	2.883.812	0,11	-15,59	2.677.874	-0,41	-7,14
AGOSTO	2.924.240	1,40	-12,29	2.702.700	0,93	-7,58
SEPTIEMBRE	2.941.919	0,60	-9,70	2.722.468	0,73	-7,46
OCTUBRE	2.914.892	-0,92	-10,51	2.759.404	1,36	-5,33
NOVIEMBRE	2.881.380	-1,15	-9,47	2.734.831	-0,89	-5,09
DICIEMBRE	2.837.653	-1,52	-8,64			

**EVOLUCIÓN MENSUAL DEL PARO REGISTRADO (SERIES)**

NOVIEMBRE	TOTAL	VARIACIONES			
		MENSUAL		ANUAL	
		ABSOLUTA	RELATIVA	ABSOLUTA	RELATIVA
2012	4.907.817	74.296	1,54	487.355	11,02
2013	4.808.908	-2.475	-0,05	-98.909	-2,02
2014	4.512.116	-14.688	-0,32	-296.792	-6,17
2015	4.149.298	-27.071	-0,65	-362.818	-8,04
2016	3.789.823	24.841	0,66	-359.475	-8,66
2017	3.474.281	7.255	0,21	-315.542	-8,33
2018	3.252.867	-1.836	-0,06	-221.414	-6,37
2019	3.198.184	20.525	0,65	-54.683	-1,68
2020	3.851.312	25.269	0,66	653.128	20,42
2021	3.182.687	-74.381	-2,28	-668.625	-17,36
2022	2.881.380	-33.512	-1,15	-301.307	-9,47
2023	2.734.831	-24.573	-0,89	-146.549	-5,09

**PARO REGISTRADO SEGÚN SEXO Y EDAD. SERIES**

	TOTAL	HOMBRES	MUJERES	MENORES DE 25 AÑOS			RESTO EDADES		
				TOTAL	HOMBRES	MUJERES	TOTAL	HOMBRES	MUJERES
<b>AÑO 2019</b>									
ENERO	3.285.761	1.360.448	1.925.313	257.464	131.056	126.408	3.028.297	1.229.392	1.798.905
FEBRERO	3.289.040	1.360.225	1.928.815	268.399	136.656	131.743	3.020.641	1.223.569	1.797.072
MARZO	3.255.084	1.338.897	1.916.187	266.738	135.919	130.819	2.988.346	1.202.978	1.785.368
ABRIL	3.163.566	1.298.708	1.864.858	251.546	127.960	123.586	2.912.020	1.170.748	1.741.272
MAYO	3.079.491	1.250.812	1.828.679	240.259	121.524	118.735	2.839.232	1.129.288	1.709.944
JUNIO	3.015.686	1.218.056	1.797.630	224.289	114.807	109.482	2.791.397	1.103.249	1.688.148
JULIO	3.011.433	1.216.487	1.794.946	219.575	111.972	107.603	2.791.858	1.104.515	1.687.343
AGOSTO	3.065.804	1.247.538	1.818.266	225.757	113.953	111.804	2.840.047	1.133.585	1.706.462
SEPTIEMBRE	3.079.711	1.250.720	1.828.991	248.451	124.869	123.582	2.831.260	1.125.851	1.705.409
OCTUBRE	3.177.659	1.304.137	1.873.522	266.302	135.021	131.281	2.911.357	1.169.116	1.742.241
NOVIEMBRE	3.198.184	1.317.686	1.880.498	265.598	135.296	130.302	2.932.586	1.182.390	1.750.196
DICIEMBRE	3.163.605	1.328.396	1.835.209	246.706	126.844	119.862	2.916.899	1.201.552	1.715.347
<b>AÑO 2020</b>									
ENERO	3.253.853	1.356.980	1.896.873	254.240	131.085	123.155	2.999.613	1.225.895	1.773.718
FEBRERO	3.246.047	1.349.975	1.896.072	261.448	134.821	126.627	2.984.599	1.215.154	1.769.445
MARZO	3.548.312	1.528.942	2.019.370	287.560	148.441	139.119	3.260.752	1.380.501	1.880.251
ABRIL	3.831.203	1.679.403	2.151.800	318.822	165.450	153.372	3.512.381	1.513.953	1.998.428
MAYO	3.857.776	1.666.098	2.191.678	326.574	168.228	158.346	3.531.202	1.497.870	2.033.332
JUNIO	3.862.883	1.646.965	2.215.918	343.158	177.293	165.865	3.519.725	1.469.672	2.050.053
JULIO	3.773.034	1.595.448	2.177.586	321.364	166.996	154.368	3.451.670	1.428.452	2.023.218
AGOSTO	3.802.814	1.604.901	2.197.913	329.168	169.898	159.270	3.473.646	1.435.003	2.038.643
SEPTIEMBRE	3.776.485	1.594.691	2.181.794	345.825	177.593	168.232	3.430.660	1.417.098	2.013.562
OCTUBRE	3.826.043	1.622.758	2.203.285	361.986	186.115	175.871	3.464.057	1.436.643	2.027.414
NOVIEMBRE	3.851.312	1.629.058	2.222.254	365.719	186.675	179.044	3.485.593	1.442.383	2.043.210
DICIEMBRE	3.888.137	1.663.016	2.225.121	362.997	186.432	176.565	3.525.140	1.476.584	2.048.556
<b>AÑO 2021</b>									
ENERO	3.964.353	1.690.978	2.273.375	357.123	184.430	172.693	3.607.230	1.506.548	2.100.682
FEBRERO	4.008.789	1.704.010	2.304.779	366.403	188.420	177.983	3.642.386	1.515.590	2.126.796
MARZO	3.949.640	1.671.541	2.278.099	357.793	184.502	173.291	3.591.847	1.487.039	2.104.808
ABRIL	3.910.628	1.647.503	2.263.125	355.884	183.258	172.626	3.554.744	1.464.245	2.090.499
MAYO	3.781.250	1.579.779	2.201.471	322.894	169.021	153.873	3.458.356	1.410.758	2.047.598
JUNIO	3.614.339	1.491.729	2.122.610	299.337	154.960	144.377	3.315.002	1.336.769	1.978.233
JULIO	3.416.498	1.398.779	2.017.719	262.411	134.423	127.988	3.154.087	1.264.356	1.889.731
AGOSTO	3.333.915	1.361.699	1.972.216	245.291	124.027	121.264	3.088.624	1.237.672	1.850.952
SEPTIEMBRE	3.257.802	1.325.563	1.932.239	251.129	126.697	124.432	3.006.673	1.198.866	1.807.807
OCTUBRE	3.257.068	1.328.489	1.928.579	256.996	130.337	126.659	3.000.072	1.198.152	1.801.920
NOVIEMBRE	3.182.687	1.294.430	1.888.257	245.442	124.580	120.862	2.937.245	1.169.850	1.767.395
DICIEMBRE	3.105.905	1.281.873	1.824.032	222.594	114.047	108.547	2.883.311	1.167.826	1.715.485
<b>AÑO 2022</b>									
ENERO	3.123.078	1.281.615	1.841.463	219.475	112.490	106.985	2.903.603	1.169.125	1.734.478
FEBRERO	3.111.684	1.271.037	1.840.647	225.480	115.340	110.140	2.886.204	1.155.697	1.730.507
MARZO	3.108.763	1.277.335	1.831.428	232.845	120.056	112.789	2.875.918	1.157.279	1.718.639
ABRIL	3.022.503	1.234.118	1.788.385	221.893	114.162	107.731	2.800.610	1.119.956	1.680.654
MAYO	2.922.991	1.182.009	1.740.982	199.920	103.569	96.351	2.723.071	1.078.440	1.644.631
JUNIO	2.880.582	1.156.767	1.723.815	201.209	103.107	98.102	2.679.373	1.053.660	1.625.713
JULIO	2.883.812	1.155.424	1.728.388	188.605	97.340	91.265	2.695.207	1.058.084	1.637.123
AGOSTO	2.924.240	1.173.239	1.751.001	197.486	100.279	97.207	2.726.754	1.072.960	1.653.794
SEPTIEMBRE	2.941.919	1.183.033	1.758.886	210.273	108.466	101.807	2.731.646	1.074.567	1.657.079
OCTUBRE	2.914.892	1.168.134	1.746.758	212.118	108.592	103.526	2.702.774	1.059.542	1.643.232
NOVIEMBRE	2.881.380	1.153.821	1.727.559	207.936	106.209	101.727	2.673.444	1.047.612	1.625.832
DICIEMBRE	2.837.653	1.147.505	1.690.148	195.751	100.702	95.049	2.641.902	1.046.803	1.595.099
<b>AÑO 2023</b>									
ENERO	2.908.397	1.168.312	1.740.085	203.504	104.955	98.549	2.704.893	1.063.357	1.641.536
FEBRERO	2.911.015	1.166.795	1.744.220	215.366	110.556	104.810	2.695.649	1.056.239	1.639.410
MARZO	2.862.260	1.143.937	1.718.323	215.099	110.766	104.333	2.647.161	1.033.171	1.613.990
ABRIL	2.788.370	1.108.803	1.679.567	195.251	101.731	93.520	2.593.119	1.007.072	1.586.047
MAYO	2.739.110	1.084.083	1.655.027	188.043	97.503	90.540	2.551.067	986.580	1.564.487
JUNIO	2.688.842	1.064.525	1.624.317	184.491	96.331	88.160	2.504.351	968.194	1.536.157
JULIO	2.677.874	1.059.390	1.618.484	184.038	95.092	88.946	2.493.836	964.298	1.529.538
AGOSTO	2.702.700	1.073.259	1.629.441	187.957	96.719	91.238	2.514.743	976.540	1.538.203
SEPTIEMBRE	2.722.468	1.081.605	1.640.863	205.000	105.262	99.738	2.517.468	976.343	1.541.125
OCTUBRE	2.759.404	1.098.349	1.661.055	211.567	109.205	102.362	2.547.837	989.144	1.558.693
NOVIEMBRE	2.734.831	1.089.738	1.645.093	205.979	106.416	99.563	2.528.852	983.322	1.545.530
DICIEMBRE									

VARIACIÓN ANUAL DEL PARO REGISTRADO SEGÚN SEXO Y EDAD. SERIES

	TOTAL	HOMBRES	MUJERES	MENORES DE 25 AÑOS			RESTO EDADES		
				TOTAL	HOMBRES	MUJERES	TOTAL	HOMBRES	MUJERES
<b>AÑO 2019</b>									
ENERO	-5,49	-7,80	-3,78	-3,86	-3,90	-3,81	-5,62	-8,19	-3,78
FEBRERO	-5,22	-7,62	-3,46	-2,80	-3,06	-2,54	-5,43	-8,10	-3,52
MARZO	-4,89	-7,92	-2,65	-2,78	-3,43	-2,10	-5,08	-8,41	-2,69
ABRIL	-5,17	-7,17	-3,72	-5,75	-5,82	-5,68	-5,11	-7,31	-3,58
MAYO	-5,31	-7,15	-4,01	-6,53	-6,58	-6,49	-5,20	-7,21	-3,83
JUNIO	-4,63	-5,97	-3,71	-6,61	-6,27	-6,98	-4,47	-5,94	-3,49
JULIO	-3,94	-4,93	-3,26	-7,61	-6,51	-8,72	-3,64	-4,77	-2,89
AGOSTO	-3,65	-4,55	-3,03	-6,26	-5,24	-7,29	-3,44	-4,48	-2,74
SEPTIEMBRE	-3,83	-4,75	-3,20	-5,75	-5,22	-6,27	-3,66	-4,70	-2,96
OCTUBRE	-2,37	-2,69	-2,14	-2,93	-1,89	-3,97	-2,32	-2,78	-2,00
NOVIEMBRE	-1,68	-1,88	-1,54	0,38	1,29	-0,54	-1,86	-2,23	-1,61
DICIEMBRE	-1,21	-0,66	-1,60	-0,20	0,75	-1,19	-1,29	-0,81	-1,63
<b>AÑO 2020</b>									
ENERO	-0,97	-0,25	-1,48	-1,25	0,02	-2,57	-0,95	-0,28	-1,40
FEBRERO	-1,31	-0,75	-1,70	-2,59	-1,34	-3,88	-1,19	-0,69	-1,54
MARZO	9,01	14,19	5,38	7,81	9,21	6,34	9,12	14,76	5,31
ABRIL	21,10	29,31	15,39	26,75	29,30	24,10	20,62	29,32	14,77
MAYO	25,27	33,20	19,85	35,93	38,43	33,36	24,37	32,64	18,91
JUNIO	28,09	35,21	23,27	53,00	54,43	51,50	26,09	33,21	21,44
JULIO	25,29	31,15	21,32	46,36	49,14	43,46	23,63	29,33	19,91
AGOSTO	24,04	28,65	20,88	45,81	49,09	42,45	22,31	26,59	19,47
SEPTIEMBRE	22,62	27,50	19,29	39,19	42,22	36,13	21,17	25,87	18,07
OCTUBRE	20,40	24,43	17,60	35,93	37,84	33,97	18,98	22,88	16,37
NOVIEMBRE	20,42	23,63	18,17	37,70	37,98	37,41	18,86	21,99	16,74
DICIEMBRE	22,90	25,19	21,25	47,14	46,98	47,31	20,85	22,89	19,43
<b>AÑO 2021</b>									
ENERO	21,84	24,61	19,85	40,47	40,69	40,22	20,26	22,89	18,43
FEBRERO	23,50	26,23	21,56	40,14	39,76	40,56	22,04	24,72	20,20
MARZO	11,31	9,33	12,81	24,42	24,29	24,56	10,15	7,72	11,94
ABRIL	2,07	-1,90	5,17	11,62	10,76	12,55	1,21	-3,28	4,61
MAYO	-1,98	-5,18	0,45	-1,13	0,47	-2,82	-2,06	-5,82	0,70
JUNIO	-6,43	-9,43	-4,21	-12,77	-12,60	-12,96	-5,82	-9,04	-3,50
JULIO	-9,45	-12,33	-7,34	-18,34	-19,51	-17,09	-8,62	-11,49	-6,60
AGOSTO	-12,33	-15,15	-10,27	-25,48	-27,00	-23,86	-11,08	-13,75	-9,21
SEPTIEMBRE	-13,73	-16,88	-11,44	-27,38	-28,66	-26,04	-12,36	-15,40	-10,22
OCTUBRE	-14,87	-18,13	-12,47	-29,00	-29,97	-27,98	-13,39	-16,60	-11,12
NOVIEMBRE	-17,36	-20,54	-15,03	-32,89	-32,26	-32,50	-15,73	-18,89	-13,50
DICIEMBRE	-20,12	-22,92	-18,03	-38,68	-38,83	-38,52	-18,21	-20,91	-16,26
<b>AÑO 2022</b>									
ENERO	-21,22	-24,21	-19,00	-38,54	-39,01	-38,05	-19,51	-22,40	-17,43
FEBRERO	-22,38	-25,41	-20,14	-38,46	-38,79	-38,12	-20,76	-23,75	-18,63
MARZO	-21,29	-23,58	-19,61	-34,92	-34,93	-34,91	-19,93	-22,18	-18,35
ABRIL	-22,71	-25,09	-20,98	-37,65	-37,70	-37,59	-21,21	-23,51	-19,61
MAYO	-22,70	-25,18	-20,92	-38,08	-38,72	-37,38	-21,26	-23,56	-19,68
JUNIO	-20,30	-22,45	-18,79	-32,78	-33,46	-32,05	-19,17	-21,18	-17,82
JULIO	-15,59	-17,40	-14,34	-28,13	-27,59	-28,69	-14,55	-16,31	-13,37
AGOSTO	-12,29	-13,84	-11,22	-19,49	-19,15	-19,84	-11,72	-13,31	-10,65
SEPTIEMBRE	-9,70	-10,75	-8,97	-16,27	-14,39	-18,18	-9,15	-10,37	-8,34
OCTUBRE	-10,51	-12,07	-9,43	-17,46	-16,68	-18,26	-9,91	-11,57	-8,81
NOVIEMBRE	-9,47	-10,86	-8,51	-15,28	-14,75	-15,83	-8,98	-10,45	-8,01
DICIEMBRE	-8,64	-10,48	-7,34	-12,06	-11,70	-12,44	-8,37	-10,36	-7,02
<b>AÑO 2023</b>									
ENERO	-6,87	-8,84	-5,51	-7,28	-6,70	-7,89	-6,84	-9,05	-5,36
FEBRERO	-6,45	-8,20	-5,24	-4,49	-4,15	-4,84	-6,60	-8,61	-5,26
MARZO	-7,93	-10,44	-6,18	-7,62	-7,74	-7,50	-7,95	-10,72	-6,09
ABRIL	-7,75	-10,15	-6,08	-12,01	-10,89	-13,19	-7,41	-10,08	-5,63
MAYO	-6,29	-8,28	-4,94	-5,94	-5,86	-6,03	-6,32	-8,52	-4,87
JUNIO	-6,66	-7,97	-5,77	-8,31	-6,57	-10,13	-6,53	-8,11	-5,51
JULIO	-7,14	-8,31	-6,36	-2,42	-2,31	-2,54	-7,47	-8,86	-6,57
AGOSTO	-7,58	-8,52	-6,94	-4,83	-3,55	-6,14	-7,78	-8,99	-6,99
SEPTIEMBRE	-7,46	-8,57	-6,71	-2,51	-2,95	-2,03	-7,84	-9,14	-7,00
OCTUBRE	-5,33	-5,97	-4,91	-0,26	0,56	-1,12	-5,73	-6,64	-5,14
NOVIEMBRE	-5,09	-5,55	-4,77	-0,94	0,19	-2,13	-5,41	-6,14	-4,94
DICIEMBRE									

**PARO REGISTRADO SEGÚN SECTOR DE ACTIVIDAD ECONÓMICA Y PORCENTAJE DE VARIACIÓN MENSUAL. SERIES**

	TOTAL		AGRICULTURA		INDUSTRIA		CONSTRUCCIÓN		SERVICIOS		SIN EMP.ANTERIOR	
	ABSOLUTO	%	ABSOLUTO	%	ABSOLUTO	%	ABSOLUTO	%	ABSOLUTO	%	ABSOLUTO	%
<b>AÑO 2019</b>												
ENERO	3.285.761	2,61	143.691	3,55	285.332	0,42	270.783	-2,48	2.316.615	3,84	269.340	-0,50
FEBRERO	3.289.040	0,10	153.576	6,88	283.028	-0,81	266.136	-1,72	2.309.034	-0,33	277.266	2,94
MARZO	3.255.084	-1,03	155.298	1,12	279.028	-1,41	261.581	-1,71	2.276.633	-1,40	282.544	1,90
ABRIL	3.163.566	-2,81	149.902	-3,47	275.556	-1,24	261.610	0,01	2.195.559	-3,56	280.939	-0,57
MAYO	3.079.491	-2,66	142.038	-5,25	267.471	-2,93	252.570	-3,46	2.140.797	-2,49	276.615	-1,54
JUNIO	3.015.686	-2,07	147.853	4,09	261.663	-2,17	248.504	-1,61	2.089.045	-2,42	268.621	-2,89
JULIO	3.011.433	-0,14	149.499	1,11	258.135	-1,35	250.201	0,68	2.090.576	0,07	263.022	-2,08
AGOSTO	3.065.804	1,81	142.844	-4,45	265.891	3,00	261.566	4,54	2.136.283	2,19	259.220	-1,45
SEPTIEMBRE	3.079.711	0,45	133.243	-6,72	263.431	-0,93	253.967	-2,91	2.160.702	1,14	268.368	3,53
OCTUBRE	3.177.659	3,18	149.315	12,06	269.282	2,22	254.002	0,01	2.232.620	3,33	272.440	1,52
NOVIEMBRE	3.198.184	0,65	147.600	-1,15	268.675	-0,23	255.740	0,68	2.256.554	1,07	269.615	-1,04
DICIEMBRE	3.163.605	-1,08	140.960	-4,50	275.025	2,36	274.022	7,15	2.214.867	-1,85	258.731	-4,04
<b>AÑO 2020</b>												
ENERO	3.253.853	2,85	150.045	6,45	277.744	0,99	264.654	-3,42	2.305.824	4,11	255.586	-1,22
FEBRERO	3.246.047	-0,24	152.900	1,90	275.485	-0,81	259.835	-1,82	2.296.339	-0,41	261.488	2,31
MARZO	3.548.312	9,31	159.420	4,26	300.679	9,15	319.386	22,92	2.502.355	8,97	266.472	1,91
ABRIL	3.831.203	7,97	163.435	2,52	327.511	8,92	344.441	7,84	2.721.483	8,76	274.333	2,95
MAYO	3.857.776	0,69	164.145	0,43	327.249	-0,08	320.724	-6,89	2.762.267	1,50	283.391	3,30
JUNIO	3.862.883	0,13	189.487	15,44	319.479	-2,37	304.797	-4,97	2.734.948	-0,99	314.172	10,86
JULIO	3.773.034	-2,33	200.595	5,86	310.035	-2,96	298.241	-2,15	2.650.385	-3,09	313.778	-0,13
AGOSTO	3.802.814	0,79	187.342	-6,61	313.016	0,96	306.224	2,68	2.670.601	0,76	325.631	3,78
SEPTIEMBRE	3.776.485	-0,69	177.839	-5,07	304.921	-2,59	298.542	-2,51	2.657.234	-0,50	337.949	3,78
OCTUBRE	3.826.043	1,31	188.073	5,75	305.707	0,26	298.177	-0,12	2.687.858	1,15	346.228	2,45
NOVIEMBRE	3.851.312	0,66	183.449	-2,46	305.405	-0,10	299.659	0,50	2.712.817	0,93	349.982	1,08
DICIEMBRE	3.888.137	0,96	182.138	-0,71	315.290	3,24	318.155	6,17	2.720.951	0,30	351.603	0,46
<b>AÑO 2021</b>												
ENERO	3.964.353	1,96	185.410	1,80	316.413	0,36	317.284	-0,27	2.799.040	2,87	346.206	-1,53
FEBRERO	4.008.789	1,12	191.584	3,33	317.042	0,20	312.168	-1,61	2.835.917	1,32	352.078	1,70
MARZO	3.949.640	-1,48	193.952	1,24	313.367	-1,16	304.483	-2,46	2.782.231	-1,89	355.607	1,00
ABRIL	3.910.628	-0,99	191.330	-1,35	308.240	-1,64	300.536	-1,30	2.750.039	-1,16	360.483	1,37
MAYO	3.781.250	-3,31	182.175	-4,78	298.837	-3,05	292.387	-2,71	2.656.712	-3,39	351.139	-2,59
JUNIO	3.614.339	-4,41	184.057	1,03	286.139	-4,25	280.624	-4,02	2.525.495	-4,94	338.024	-3,73
JULIO	3.416.498	-5,47	175.177	-4,82	272.981	-4,60	270.470	-3,62	2.391.837	-5,29	306.033	-9,46
AGOSTO	3.333.915	-2,42	161.678	-7,71	271.855	-0,41	271.609	0,42	2.345.613	-1,93	283.160	-7,47
SEPTIEMBRE	3.257.802	-2,28	148.611	-8,08	265.187	-2,45	259.300	-4,53	2.306.301	-1,68	278.403	-1,68
OCTUBRE	3.257.068	-0,02	156.188	5,10	264.340	-0,32	254.777	-1,74	2.301.618	-0,20	280.145	0,63
NOVIEMBRE	3.182.687	-2,28	150.116	-3,89	256.651	-2,91	250.441	-1,70	2.253.090	-2,11	272.389	-2,77
DICIEMBRE	3.105.905	-2,41	145.586	-3,02	258.405	0,68	257.946	3,00	2.188.281	-2,88	255.687	-6,13
<b>AÑO 2022</b>												
ENERO	3.123.078	0,55	148.243	1,83	255.984	-0,94	250.642	-2,83	2.221.908	1,54	246.301	-3,67
FEBRERO	3.111.684	-0,36	154.786	4,41	253.359	-1,03	243.443	-2,87	2.210.670	-0,51	249.426	1,27
MARZO	3.108.763	-0,09	156.354	1,01	254.532	0,46	249.107	2,33	2.192.580	-0,82	256.190	2,71
ABRIL	3.022.503	-2,77	146.810	-6,10	250.192	-1,71	242.135	-2,80	2.127.158	-2,98	256.208	0,01
MAYO	2.922.991	-3,29	138.117	-5,92	242.224	-3,18	232.127	-4,13	2.062.928	-3,02	247.595	-3,36
JUNIO	2.880.582	-1,45	146.980	6,42	235.076	-2,95	227.146	-2,15	2.021.911	-1,99	249.469	0,76
JULIO	2.883.812	0,11	147.805	0,56	233.167	-0,81	228.122	0,43	2.033.148	0,56	241.570	-3,17
AGOSTO	2.924.240	1,40	141.112	-4,53	238.141	2,13	233.217	2,23	2.070.694	1,85	241.076	-0,20
SEPTIEMBRE	2.941.919	0,60	134.088	-4,98	237.902	-0,10	228.452	-2,04	2.095.385	1,19	246.092	2,08
OCTUBRE	2.914.892	-0,92	122.737	-8,47	237.351	-0,23	223.886	-2,00	2.079.232	-0,77	251.686	2,27
NOVIEMBRE	2.881.380	-1,15	118.230	-3,67	233.568	-1,59	221.962	-0,86	2.054.149	-1,21	253.471	0,71
DICIEMBRE	2.837.653	-1,52	113.308	-4,16	233.843	0,12	227.117	2,32	2.017.069	-1,81	246.316	-2,82
<b>AÑO 2023</b>												
ENERO	2.908.397	2,49	114.765	1,29	234.251	0,17	224.006	-1,37	2.087.828	3,51	247.547	0,50
FEBRERO	2.911.015	0,09	115.903	0,99	231.852	-1,02	221.614	-1,07	2.083.960	-0,19	257.686	4,10
MARZO	2.862.260	-1,67	113.255	-2,28	228.433	-1,47	217.716	-1,76	2.041.171	-2,05	261.685	1,55
ABRIL	2.788.370	-2,58	108.959	-3,79	223.042	-2,36	213.702	-1,84	1.988.955	-2,56	253.712	-3,05
MAYO	2.739.110	-1,77	106.458	-2,30	218.420	-2,07	209.806	-1,82	1.954.290	-1,74	250.136	-1,41
JUNIO	2.688.842	-1,84	106.678	0,21	213.532	-2,24	208.118	-0,80	1.912.157	-2,16	248.357	-0,71
JULIO	2.677.874	-0,41	104.817	-1,74	212.568	-0,45	209.304	0,57	1.905.031	-0,37	246.154	-0,89
AGOSTO	2.702.700	0,93	101.943	-2,74	215.051	1,17	214.096	2,29	1.928.128	1,21	243.482	-1,09
SEPTIEMBRE	2.722.468	0,73	99.843	-2,06	214.867	-0,09	210.378	-1,74	1.946.948	0,98	250.432	2,85
OCTUBRE	2.759.404	1,36	101.965	2,13	217.285	1,13	209.565	-0,39	1.978.229	1,61	252.360	0,77
NOVIEMBRE	2.734.831	-0,89	99.790	-2,13	214.631	-1,22	208.493	-0,51	1.960.894	-0,88	251.023	-0,53
DICIEMBRE												

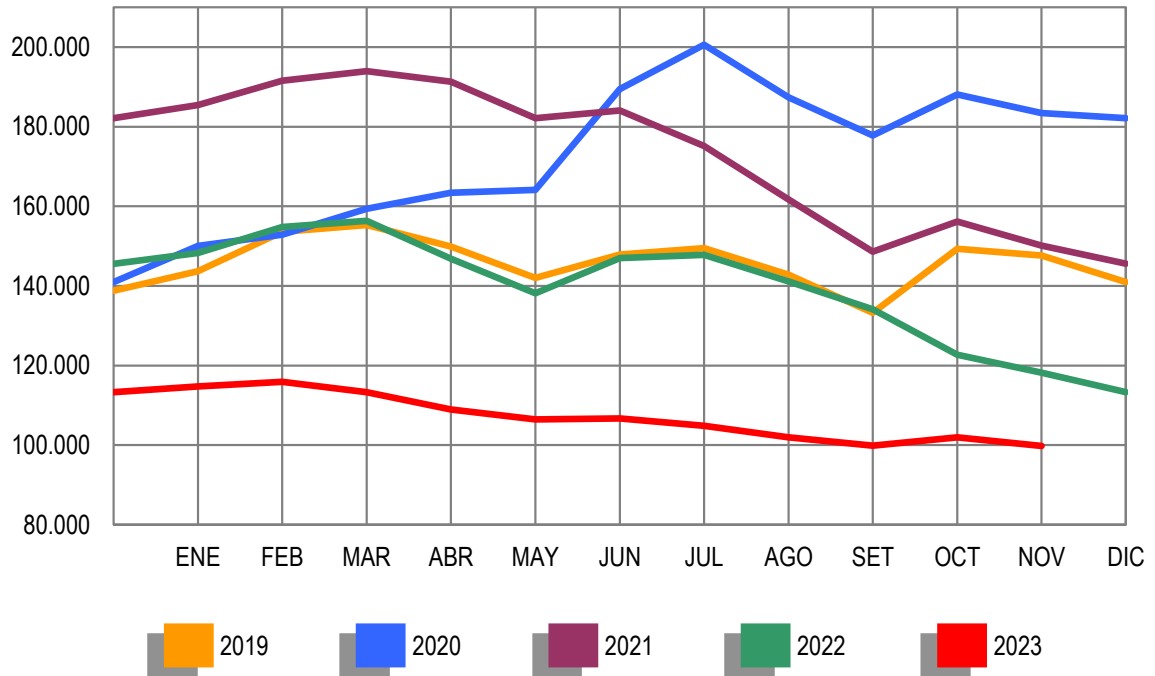
**PARO REGISTRADO. VARIACIÓN INTERANUAL SEGÚN SECTOR DE ACTIVIDAD ECONÓMICA. SERIES**

	TOTAL		AGRICULTURA		INDUSTRIA		CONSTRUCCIÓN		SERVICIOS		SIN EMP.ANTERIOR	
	ABSOLUTO	%	ABSOLUTO	%	ABSOLUTO	%	ABSOLUTO	%	ABSOLUTO	%	ABSOLUTO	%
<b>AÑO 2019</b>												
ENERO	-190.767	-5,49	-13.837	-8,78	-22.006	-7,16	-38.363	-12,41	-100.340	-4,15	-16.221	-5,68
FEBRERO	-181.208	-5,22	-14.798	-8,79	-20.300	-6,69	-39.210	-12,84	-92.788	-3,86	-14.112	-4,84
MARZO	-167.467	-4,89	-13.525	-8,01	-22.629	-7,50	-45.357	-14,78	-72.284	-3,08	-13.672	-4,62
ABRIL	-172.302	-5,17	-9.359	-5,88	-19.061	-6,47	-31.413	-10,72	-95.751	-4,18	-16.718	-5,62
MAYO	-172.639	-5,31	-9.191	-6,08	-18.919	-6,61	-29.199	-10,36	-96.971	-4,33	-18.359	-6,22
JUNIO	-146.476	-4,63	-5.949	-3,87	-15.604	-5,63	-23.858	-8,76	-82.025	-3,78	-19.040	-6,62
JULIO	-123.588	-3,94	-3.732	-2,44	-14.960	-5,48	-19.511	-7,23	-64.315	-2,98	-21.070	-7,42
AGOSTO	-116.264	-3,65	-5.825	-3,92	-15.314	-5,45	-17.392	-6,23	-58.366	-2,66	-19.367	-6,95
SEPTIEMBRE	-122.798	-3,83	-6.989	-4,98	-15.359	-5,51	-17.564	-6,47	-62.892	-2,83	-19.994	-6,93
OCTUBRE	-77.044	-2,37	-218	-0,15	-12.329	-4,38	-13.834	-5,17	-34.193	-1,51	-16.470	-5,70
NOVIEMBRE	-54.683	-1,68	-1.563	-1,05	-11.488	-4,10	-11.941	-4,46	-18.351	-0,81	-11.340	-4,04
DICIEMBRE	-38.692	-1,21	2.189	1,58	-9.105	-3,20	-3.657	-1,32	-16.164	-0,72	-11.955	-4,42
<b>AÑO 2020</b>												
ENERO	-31.908	-0,97	6.354	4,42	-7.588	-2,66	-6.129	-2,26	-10.791	-0,47	-13.754	-5,11
FEBRERO	-42.993	-1,31	-676	-0,44	-7.543	-2,67	-6.301	-2,37	-12.695	-0,55	-15.778	-5,69
MARZO	293.228	9,01	4.122	2,65	21.651	7,76	57.805	22,10	225.722	9,91	-16.072	-5,69
ABRIL	667.637	21,10	13.533	9,03	51.955	18,85	82.831	31,66	525.924	23,95	-6.606	-2,35
MAYO	778.285	25,27	22.107	15,56	59.778	22,35	68.154	26,98	621.470	29,03	6.776	2,45
JUNIO	847.197	28,09	41.634	28,16	57.816	22,10	56.293	22,65	645.903	30,92	45.551	16,96
JULIO	761.601	25,29	51.096	34,18	51.900	20,11	48.040	19,20	559.809	26,78	50.756	19,30
AGOSTO	737.010	24,04	44.498	31,15	47.125	17,72	44.658	17,07	534.318	25,01	66.411	25,62
SEPTIEMBRE	696.774	22,62	44.596	33,47	41.490	15,75	44.575	17,55	496.532	22,98	69.581	25,93
OCTUBRE	648.384	20,40	38.758	25,96	36.425	13,53	44.175	17,39	455.238	20,39	73.788	27,08
NOVIEMBRE	653.128	20,42	35.849	24,29	36.730	13,67	43.919	17,17	456.263	20,22	80.367	29,81
DICIEMBRE	724.532	22,90	41.178	29,21	40.265	14,64	44.133	16,11	506.084	22,85	92.872	35,90
<b>AÑO 2021</b>												
ENERO	710.500	21,84	35.365	23,57	38.669	13,92	52.630	19,89	493.216	21,39	90.620	35,46
FEBRERO	762.742	23,50	38.684	25,30	41.557	15,09	52.333	20,14	539.578	23,50	90.590	34,64
MARZO	401.328	11,31	34.532	21,66	12.688	4,22	-14.903	-4,67	279.876	11,18	89.135	33,45
ABRIL	79.425	2,07	27.895	17,07	-19.271	-5,88	-43.905	-12,75	28.556	1,05	86.150	31,40
MAYO	-76.526	-1,98	18.030	10,98	-28.412	-8,68	-28.337	-8,84	-105.555	-3,82	67.748	23,91
JUNIO	-248.544	-6,43	-5.430	-2,87	-33.340	-10,44	-24.173	-7,93	-209.453	-7,66	23.852	7,59
JULIO	-356.536	-9,45	-25.418	-12,67	-37.054	-11,95	-27.771	-9,31	-258.548	-9,76	-7.745	-2,47
AGOSTO	-468.899	-12,33	-25.664	-13,70	-41.161	-13,15	-34.615	-11,30	-324.988	-12,17	-42.471	-13,04
SEPTIEMBRE	-518.683	-13,73	-29.228	-16,44	-39.734	-13,03	-39.242	-13,14	-350.933	-13,21	-59.546	-17,62
OCTUBRE	-568.975	-14,87	-31.885	-16,95	-41.367	-13,53	-43.400	-14,56	-386.240	-14,37	-66.083	-19,09
NOVIEMBRE	-668.625	-17,36	-33.333	-18,17	-48.754	-15,96	-49.218	-16,42	-459.727	-16,95	-77.593	-22,17
DICIEMBRE	-782.232	-20,12	-36.552	-20,07	-56.885	-18,04	-60.209	-18,92	-532.670	-19,58	-95.916	-27,28
<b>AÑO 2022</b>												
ENERO	-841.275	-21,22	-37.167	-20,05	-60.429	-19,10	-66.642	-21,00	-577.132	-20,62	-99.905	-28,86
FEBRERO	-897.105	-22,38	-36.798	-19,21	-63.683	-20,09	-68.725	-22,02	-625.247	-22,05	-102.652	-29,16
MARZO	-840.877	-21,29	-37.598	-19,39	-58.835	-18,78	-55.376	-18,19	-589.651	-21,19	-99.417	-27,96
ABRIL	-888.125	-22,71	-44.520	-23,27	-58.048	-18,83	-58.401	-19,43	-622.881	-22,65	-104.275	-28,93
MAYO	-858.259	-22,70	-44.058	-24,18	-56.613	-18,94	-60.260	-20,61	-593.784	-22,35	-103.544	-29,49
JUNIO	-733.757	-20,30	-37.077	-20,14	-51.063	-17,85	-53.478	-19,06	-503.584	-19,94	-88.555	-26,20
JULIO	-532.686	-15,59	-27.372	-15,63	-39.814	-14,58	-42.348	-15,66	-358.689	-15,00	-64.463	-21,06
AGOSTO	-409.675	-12,29	-20.566	-12,72	-33.714	-12,40	-38.392	-14,14	-274.919	-11,72	-42.084	-14,86
SEPTIEMBRE	-315.883	-9,70	-14.523	-9,77	-27.285	-10,29	-30.848	-11,90	-210.916	-9,15	-32.311	-11,61
OCTUBRE	-342.176	-10,51	-33.451	-21,42	-26.989	-10,21	-30.891	-12,12	-222.386	-9,66	-28.459	-10,16
NOVIEMBRE	-301.307	-9,47	-31.886	-21,24	-23.083	-8,99	-28.479	-11,37	-198.941	-8,83	-18.918	-6,95
DICIEMBRE	-268.252	-8,64	-32.278	-22,17	-24.562	-9,51	-30.829	-11,95	-171.212	-7,82	-9.371	-3,67
<b>AÑO 2023</b>												
ENERO	-214.681	-6,87	-33.478	-22,58	-21.733	-8,49	-26.636	-10,63	-134.080	-6,03	1.246	0,51
FEBRERO	-200.669	-6,45	-38.883	-25,12	-21.507	-8,49	-21.829	-8,97	-126.710	-5,73	8.260	3,31
MARZO	-246.503	-7,93	-43.099	-27,57	-26.099	-10,25	-31.391	-12,60	-151.409	-6,91	5.495	2,14
ABRIL	-234.133	-7,75	-37.851	-25,78	-27.150	-10,85	-28.433	-11,74	-138.203	-6,50	-2.496	-0,97
MAYO	-183.881	-6,29	-31.659	-22,92	-23.804	-9,83	-22.321	-9,62	-108.638	-5,27	2.541	1,03
JUNIO	-191.740	-6,66	-40.302	-27,42	-21.544	-9,16	-19.028	-8,38	-109.754	-5,43	-1.112	-0,45
JULIO	-205.938	-7,14	-42.988	-29,08	-20.599	-8,83	-18.818	-8,25	-128.117	-6,30	4.584	1,90
AGOSTO	-221.540	-7,58	-39.169	-27,76	-23.090	-9,70	-19.121	-8,20	-142.566	-6,88	2.406	1,00
SEPTIEMBRE	-219.451	-7,46	-34.245	-25,54	-23.035	-9,68	-18.074	-7,91	-148.437	-7,08	4.340	1,76
OCTUBRE	-155.488	-5,33	-20.772	-16,92	-20.066	-8,45	-14.321	-6,40	-101.003	-4,86	674	0,27
NOVIEMBRE	-146.549	-5,09	-18.440	-15,60	-18.937	-8,11	-13.469	-6,07	-93.255	-4,54	-2.448	-0,97
DICIEMBRE												

**EVOLUCIÓN DEL PARO REGISTRADO POR SECTORES**

2019 - 2023

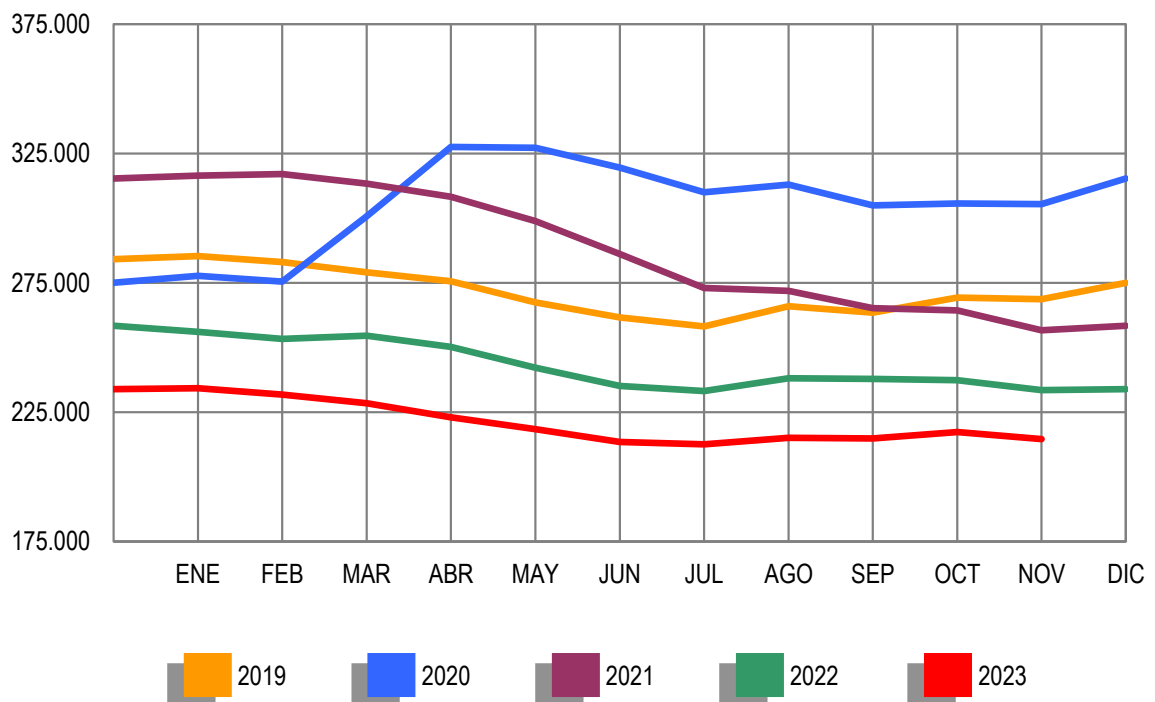
**AGRICULTURA**



**EVOLUCIÓN DEL PARO REGISTRADO POR SECTORES**

2019 - 2023

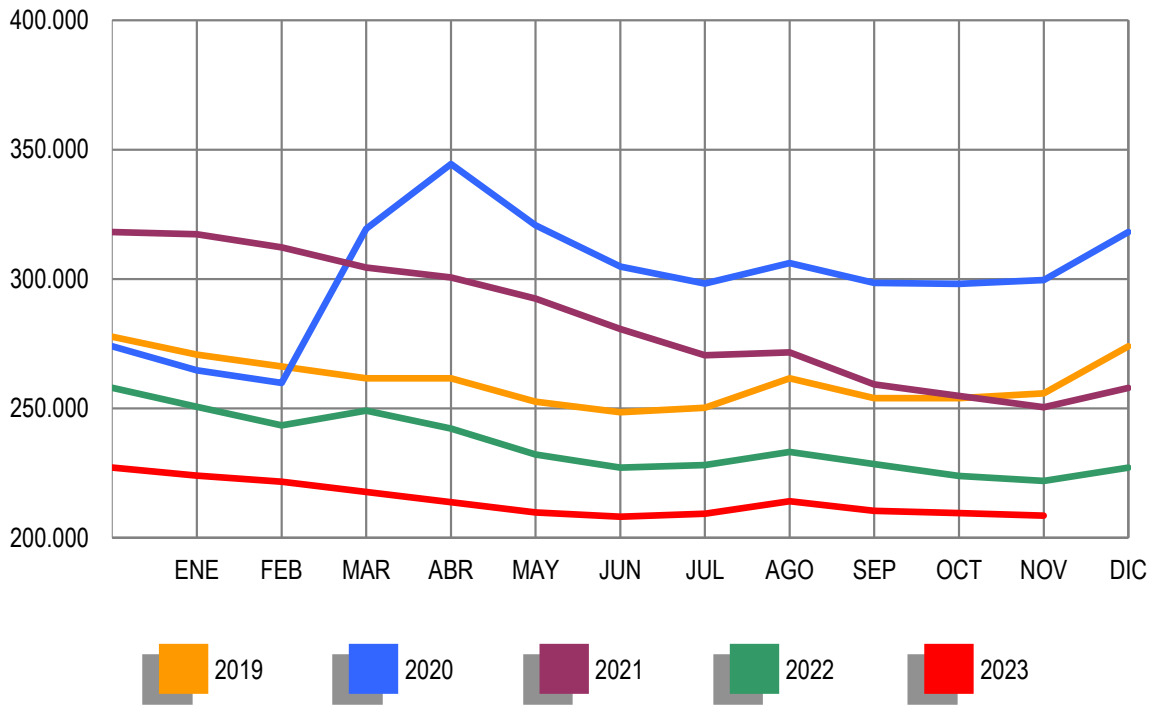
**INDUSTRIA**



**EVOLUCIÓN DEL PARO REGISTRADO POR SECTORES**

2019 - 2023

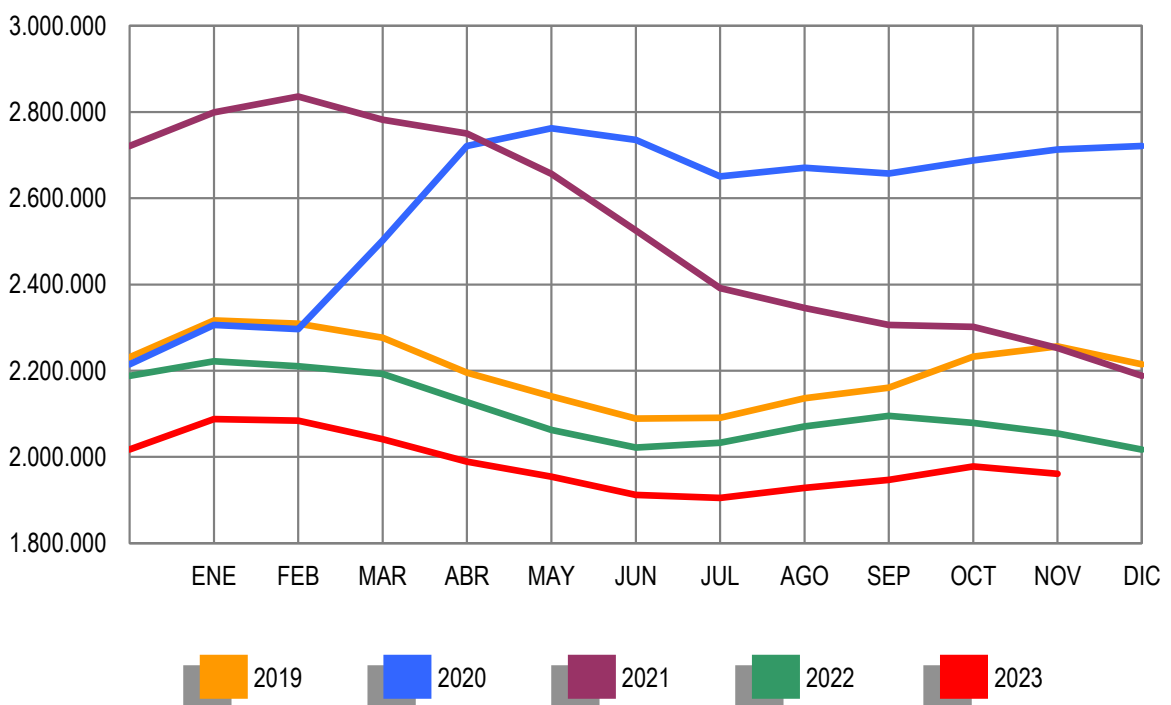
**CONSTRUCCIÓN**



**EVOLUCIÓN DEL PARO REGISTRADO POR SECTORES**

2019 - 2023

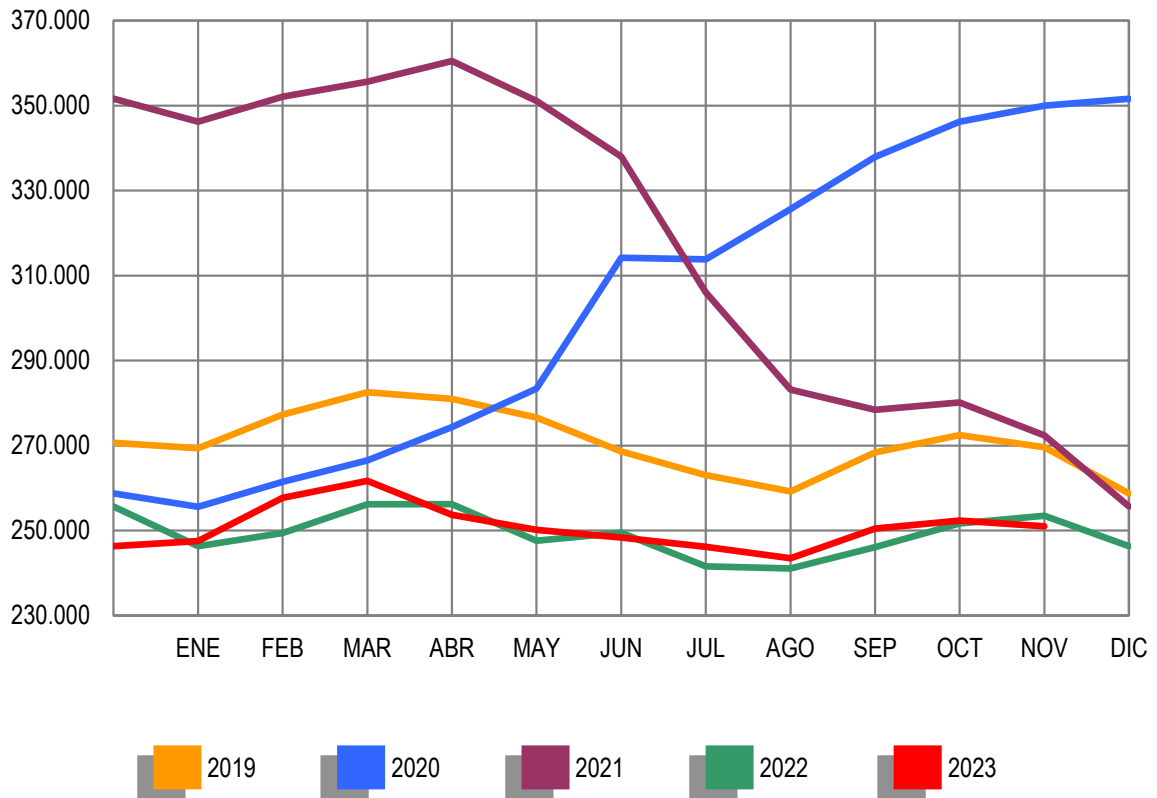
**SERVICIOS**



**EVOLUCIÓN DEL PARO REGISTRADO POR SECTORES**

2018 - 2022

COLECTIVO SIN EMPLEO ANTERIOR





**PARO REGISTRADO (EXTRANJEROS) POR SEXO, EDAD Y SECTOR DE ACTIVIDAD ECONÓMICA**

	TOTAL	VARIACIÓN				ZONA ORIGEN	
		MENSUAL		ANUAL		PAIS COMUNITARIO	PAIS EXTRACOMUNIT.
		ABSOLUTA	RELATIVA	ABSOLUTA	RELATIVA		
TOTAL	357.439	4.483	1,27	-5.786	-1,59	113.090	244.349
SEXO:							
HOMBRES	134.595	1.500	1,13	-4.254	-3,06	46.497	88.098
MUJERES	222.844	2.983	1,36	-1.532	-0,68	66.593	156.251
MENORES DE 25 AÑOS:							
HOMBRES	10.618	295	2,86	416	4,08	2.934	7.684
MUJERES	10.301	22	0,21	-453	-4,21	2.873	7.428
TOTAL	20.919	317	1,54	-37	-0,18	5.807	15.112
MAYORES DE 25 AÑOS:							
HOMBRES	123.977	1.205	0,98	-4.670	-3,63	43.563	80.414
MUJERES	212.543	2.961	1,41	-1.079	-0,51	63.720	148.823
TOTAL	336.520	4.166	1,25	-5.749	-1,68	107.283	229.237
SECTOR:							
AGRICULTURA	21.655	-172	-0,79	-5.266	-19,56	8.472	13.183
INDUSTRIA	18.971	-146	-0,76	-496	-2,55	7.433	11.538
CONSTRUCCIÓN	31.699	118	0,37	-465	-1,45	11.565	20.134
SERVICIOS	217.965	3.536	1,65	-1.805	-0,82	76.044	141.921
SIN EMPLEO ANTERIOR	67.149	1.147	1,74	2.246	3,46	9.576	57.573

**PARO REGISTRADO (EXTRANJEROS) POR COMUNIDADES AUTÓNOMAS**

COMUNIDADES AUTÓNOMAS	TOTAL	VARIACIÓN				ZONA ORIGEN	
		MENSUAL		ANUAL		PAIS COMUNITARIO	PAIS EXTRACOMUNIT.
		ABSOLUTA	RELATIVA	ABSOLUTA	RELATIVA		
ANDALUCIA	54.834	901	1,67	-2.504	-4,37	16.871	37.963
ARAGON	10.810	398	3,82	-757	-6,54	4.242	6.568
PRINCIPADO DE ASTURIAS	5.037	183	3,77	11	0,22	1.682	3.355
ILLES BALEARS	7.153	1.021	16,65	-349	-4,65	2.716	4.437
CANARIAS	15.108	-271	-1,76	-2.391	-13,66	6.123	8.985
CANTABRIA	3.308	127	3,99	81	2,51	956	2.352
CASTILLA-LA MANCHA	17.183	229	1,35	-452	-2,56	6.841	10.342
CASTILLA Y LEON	11.757	514	4,57	-309	-2,56	4.526	7.231
CATALUÑA	68.380	1.276	1,90	65	0,10	16.682	51.698
COM. VALENCIANA	56.073	-109	-0,19	-1.380	-2,40	21.415	34.658
EXTREMADURA	3.145	31	1,00	-136	-4,15	1.114	2.031
GALICIA	10.651	-1	-0,01	177	1,69	3.105	7.546
COM. DE MADRID	51.291	-276	-0,54	2.019	4,10	18.885	32.406
REGION DE MURCIA	10.407	127	1,24	-661	-5,97	1.980	8.427
COM. FORAL DE NAVARRA	6.855	163	2,44	-68	-0,98	1.744	5.111
PAIS VASCO	19.725	177	0,91	1.132	6,09	3.211	16.514
LA RIOJA	2.542	36	1,44	-190	-6,95	955	1.587
CEUTA	1.149	-44	-3,69	-109	-8,66	15	1.134
MELILLA	2.031	1	0,05	35	1,75	27	2.004
<b>TOTAL</b>	<b>357.439</b>	<b>4.483</b>	<b>1,27</b>	<b>-5.786</b>	<b>-1,59</b>	<b>113.090</b>	<b>244.349</b>

**PARO REGISTRADO (EXTRANJEROS) SEGÚN SEXO Y EDAD. SERIES**

	TOTAL	HOMBRES	MUJERES	MENORES DE 25 AÑOS			RESTO EDADES		
				TOTAL	HOMBRES	MUJERES	TOTAL	HOMBRES	MUJERES
<b>AÑO 2019</b>									
ENERO	401.788	170.135	231.653	26.795	12.443	14.352	374.993	157.692	217.301
FEBRERO	405.375	171.414	233.961	28.018	13.079	14.939	377.357	158.335	219.022
MARZO	402.683	169.289	233.394	28.013	13.055	14.958	374.670	156.234	218.436
ABRIL	387.553	162.471	225.082	26.037	12.026	14.011	361.516	150.445	211.071
MAYO	373.310	154.216	219.094	24.292	11.102	13.190	349.018	143.114	205.904
JUNIO	366.805	151.192	215.613	22.998	10.511	12.487	343.807	140.681	203.126
JULIO	362.296	152.372	209.924	22.210	10.281	11.929	340.086	142.091	197.995
AGOSTO	359.365	152.723	206.642	21.788	10.113	11.675	337.577	142.610	194.967
SEPTIEMBRE	365.923	151.686	214.237	23.671	10.962	12.709	342.252	140.724	201.528
OCTUBRE	391.091	163.486	227.605	26.715	12.508	14.207	364.376	150.978	213.398
NOVIEMBRE	403.848	167.651	236.197	27.864	13.072	14.792	375.984	154.579	221.405
DICIEMBRE	398.294	168.042	230.252	25.938	12.269	13.669	372.356	155.773	216.583
<b>AÑO 2020</b>									
ENERO	408.641	172.011	236.630	27.204	13.044	14.160	381.437	158.967	222.470
FEBRERO	408.580	170.714	237.866	27.721	13.140	14.581	380.859	157.574	223.285
MARZO	443.554	190.137	253.417	30.696	14.614	16.082	412.858	175.523	237.335
ABRIL	497.289	220.369	276.920	35.710	17.253	18.457	461.579	203.116	258.463
MAYO	506.882	221.115	285.767	36.595	17.502	19.093	470.287	203.613	266.674
JUNIO	525.728	226.713	299.015	38.033	18.171	19.862	487.695	208.542	279.153
JULIO	527.133	227.685	299.448	37.210	17.933	19.277	489.923	209.752	280.171
AGOSTO	523.804	223.884	299.920	37.272	17.873	19.399	486.532	206.011	280.521
SEPTIEMBRE	528.418	222.754	305.664	38.819	18.544	20.275	489.599	204.210	285.389
OCTUBRE	547.387	231.934	315.453	41.848	20.308	21.540	505.539	211.626	293.913
NOVIEMBRE	558.740	234.685	324.055	43.068	20.800	22.268	515.672	213.885	301.787
DICIEMBRE	565.380	239.312	326.068	42.786	20.801	21.985	522.594	218.511	304.083
<b>AÑO 2021</b>									
ENERO	579.034	244.864	334.170	43.483	21.154	22.329	535.551	223.710	311.841
FEBRERO	590.457	248.778	341.679	44.881	21.735	23.146	545.576	227.043	318.533
MARZO	584.165	245.212	338.953	43.583	21.119	22.464	540.582	224.093	316.489
ABRIL	579.254	241.724	337.530	42.778	20.599	22.179	536.476	221.125	315.351
MAYO	556.583	229.060	327.523	38.988	18.827	20.161	517.595	210.233	307.362
JUNIO	522.001	213.299	308.702	34.945	16.782	18.163	487.056	196.517	290.539
JULIO	472.232	195.055	277.177	29.387	14.128	15.259	442.845	180.927	261.918
AGOSTO	438.745	181.350	257.395	25.790	12.360	13.430	412.955	168.990	243.965
SEPTIEMBRE	417.474	169.584	247.890	24.969	11.909	13.060	392.505	157.675	234.830
OCTUBRE	418.216	169.956	248.260	25.176	12.081	13.095	393.040	157.875	235.165
NOVIEMBRE	410.606	165.595	245.011	24.318	11.747	12.571	386.288	153.848	232.440
DICIEMBRE	396.402	162.121	234.281	22.228	10.757	11.471	374.174	151.364	222.810
<b>AÑO 2022</b>									
ENERO	391.554	158.960	232.594	21.850	10.548	11.302	369.704	148.412	221.292
FEBRERO	389.263	156.977	232.286	22.490	10.944	11.546	366.773	146.033	220.740
MARZO	392.430	159.050	233.380	23.539	11.572	11.967	368.891	147.478	221.413
ABRIL	379.851	152.610	227.241	22.470	10.937	11.533	357.381	141.673	215.708
MAYO	364.347	143.153	221.194	20.787	9.929	10.858	343.560	133.224	210.336
JUNIO	362.941	143.023	219.918	20.740	9.968	10.772	342.201	133.055	209.146
JULIO	360.164	143.847	216.317	19.861	9.808	10.053	340.303	134.039	206.264
AGOSTO	356.776	143.090	213.686	19.339	9.557	9.782	337.437	133.533	203.904
SEPTIEMBRE	365.744	143.696	222.048	20.664	10.200	10.464	345.080	133.496	211.584
OCTUBRE	360.998	138.876	222.122	20.699	10.060	10.639	340.299	128.816	211.483
NOVIEMBRE	363.225	138.849	224.376	20.956	10.202	10.754	342.269	128.647	213.622
DICIEMBRE	359.469	139.300	220.169	19.994	9.849	10.145	339.475	129.451	210.024
<b>AÑO 2023</b>									
ENERO	370.884	141.931	228.953	21.361	10.555	10.806	349.523	131.376	218.147
FEBRERO	375.988	143.153	232.835	22.633	11.296	11.337	353.355	131.857	221.498
MARZO	372.915	141.278	231.637	22.526	11.189	11.337	350.389	130.089	220.300
ABRIL	362.934	136.918	226.016	20.816	10.330	10.486	342.118	126.588	215.530
MAYO	354.341	132.696	221.645	19.623	9.618	10.005	334.718	123.078	211.640
JUNIO	345.785	129.992	215.793	18.827	9.326	9.501	326.958	120.666	206.292
JULIO	338.083	127.929	210.154	18.260	9.090	9.170	319.823	118.839	200.984
AGOSTO	336.159	128.721	207.438	17.987	8.997	8.990	318.172	119.724	198.448
SEPTIEMBRE	342.208	129.097	213.111	19.153	9.431	9.722	323.055	119.666	203.389
OCTUBRE	352.956	133.095	219.861	20.602	10.323	10.279	332.354	122.772	209.582
NOVIEMBRE	357.439	134.595	222.844	20.919	10.618	10.301	336.520	123.977	212.543
DICIEMBRE									

**PARO REGISTRADO (EXTRANJEROS) SEGÚN SECTOR DE ACTIVIDAD ECONÓMICA Y PORCENTAJE DE VARIACIÓN MENSUAL. SERIES**

	TOTAL		AGRICULTURA		INDUSTRIA		CONSTRUCCIÓN		SERVICIOS		SIN EMP.ANTERIOR	
	ABSOLUTO	%	ABSOLUTO	%	ABSOLUTO	%	ABSOLUTO	%	ABSOLUTO	%	ABSOLUTO	%
<b>AÑO 2019</b>												
ENERO	401.788	2,04	33.869	-1,82	20.870	0,40	37.287	-2,26	249.969	3,61	59.793	1,24
FEBRERO	405.375	0,89	35.725	5,48	20.755	-0,55	36.437	-2,28	250.520	0,22	61.938	3,59
MARZO	402.683	-0,66	36.195	1,32	20.535	-1,06	35.908	-1,45	246.357	-1,66	63.688	2,83
ABRIL	387.553	-3,76	34.537	-4,58	20.157	-1,84	36.037	0,36	233.436	-5,24	63.386	-0,47
MAYO	373.310	-3,68	31.953	-7,48	19.496	-3,28	35.148	-2,47	224.413	-3,87	62.300	-1,71
JUNIO	366.805	-1,74	36.001	12,67	19.112	-1,97	34.496	-1,86	216.131	-3,69	61.065	-1,98
JULIO	362.296	-1,23	36.918	2,55	18.582	-2,77	34.970	1,37	212.811	-1,54	59.015	-3,36
AGOSTO	359.365	-0,81	33.764	-8,54	18.868	1,54	36.365	3,99	213.551	0,35	56.817	-3,72
SEPTIEMBRE	365.923	1,82	30.091	-10,88	19.001	0,70	35.370	-2,74	222.640	4,26	58.821	3,53
OCTUBRE	391.091	6,88	36.320	20,70	19.856	4,50	35.165	-0,58	238.343	7,05	61.407	4,40
NOVIEMBRE	403.848	3,26	36.876	1,53	20.130	1,38	35.639	1,35	249.158	4,54	62.045	1,04
DICIEMBRE	398.294	-1,38	34.642	-6,06	20.979	4,22	38.322	7,53	244.144	-2,01	60.207	-2,96
<b>AÑO 2020</b>												
ENERO	408.641	2,60	35.564	2,66	21.195	1,03	37.158	-3,04	253.906	4,00	60.818	1,01
FEBRERO	408.580	-0,01	34.793	-2,17	21.332	0,65	36.254	-2,43	253.271	-0,25	62.930	3,47
MARZO	443.554	8,56	35.355	1,62	23.223	8,86	41.918	15,62	279.360	10,30	63.698	1,22
ABRIL	497.289	12,11	36.995	4,64	26.351	13,47	49.526	18,15	318.732	14,09	65.685	3,12
MAYO	506.882	1,93	36.855	-0,38	26.661	1,18	47.028	-5,04	328.387	3,03	67.951	3,45
JUNIO	525.728	3,72	49.153	33,37	26.748	0,33	44.884	-4,56	330.428	0,62	74.515	9,66
JULIO	527.133	0,27	56.913	15,79	26.276	-1,76	44.445	-0,98	322.518	-2,39	76.981	3,31
AGOSTO	523.804	-0,63	47.699	-16,19	26.545	1,02	45.925	3,33	323.784	0,39	79.851	3,73
SEPTIEMBRE	528.418	0,88	44.636	-6,42	26.125	-1,58	45.101	-1,79	330.275	2,00	82.281	3,04
OCTUBRE	547.387	3,59	48.676	9,05	26.608	1,85	45.371	0,60	342.334	3,65	84.398	2,57
NOVIEMBRE	558.740	2,07	49.016	0,70	26.953	1,30	46.176	1,77	351.007	2,53	85.588	1,41
DICIEMBRE	565.380	1,19	49.134	0,24	28.053	4,08	49.368	6,91	352.862	0,53	85.963	0,44
<b>AÑO 2021</b>												
ENERO	579.034	2,42	48.651	-0,98	28.576	1,86	49.988	1,26	365.245	3,51	86.574	0,71
FEBRERO	590.457	1,97	49.282	1,30	29.064	1,71	49.032	-1,91	374.376	2,50	88.703	2,46
MARZO	584.165	-1,07	50.119	1,70	28.770	-1,01	47.960	-2,19	367.619	-1,80	89.697	1,12
ABRIL	579.254	-0,84	49.355	-1,52	28.432	-1,17	47.835	-0,26	363.122	-1,22	90.510	0,91
MAYO	556.583	-3,91	45.106	-8,61	27.483	-3,34	46.660	-2,46	347.120	-4,41	90.214	-0,33
JUNIO	522.001	-6,21	48.772	8,13	25.800	-6,12	43.852	-6,02	319.758	-7,88	83.819	-7,09
JULIO	472.232	-9,53	47.110	-3,41	23.717	-8,07	41.671	-4,97	286.519	-10,40	73.215	-12,65
AGOSTO	438.745	-7,09	41.475	-11,96	22.962	-3,18	41.199	-1,13	267.284	-6,71	65.825	-10,09
SEPTIEMBRE	417.474	-4,85	36.207	-12,70	21.930	-4,49	39.016	-5,30	258.164	-3,41	62.157	-5,57
OCTUBRE	418.216	0,18	38.278	5,72	21.945	0,07	38.026	-2,54	257.350	-0,32	62.617	0,74
NOVIEMBRE	410.606	-1,82	38.468	0,50	21.205	-3,37	37.275	-1,97	253.059	-1,67	60.599	-3,22
DICIEMBRE	396.402	-3,46	36.494	-5,13	21.259	0,25	38.171	2,40	243.227	-3,89	57.251	-5,52
<b>AÑO 2022</b>												
ENERO	391.554	-1,22	35.360	-3,11	20.709	-2,59	36.666	-3,94	243.238	0,00	55.581	-2,92
FEBRERO	389.263	-0,59	36.375	2,87	20.501	-1,00	34.941	-4,70	240.283	-1,21	57.163	2,85
MARZO	392.430	0,81	36.941	1,56	21.014	2,50	35.711	2,20	238.795	-0,62	59.969	4,91
ABRIL	379.851	-3,21	34.517	-6,56	20.707	-1,46	35.361	-0,98	227.738	-4,63	61.528	2,60
MAYO	364.347	-4,08	31.141	-9,78	19.870	-4,04	33.392	-5,57	217.781	-4,37	62.163	1,03
JUNIO	362.941	-0,39	37.680	21,00	19.331	-2,71	32.752	-1,92	211.379	-2,94	61.799	-0,59
JULIO	360.164	-0,77	38.256	1,53	19.059	-1,41	32.893	0,43	210.028	-0,64	59.928	-3,03
AGOSTO	356.776	-0,94	34.757	-9,15	19.289	1,21	33.440	1,66	211.291	0,60	57.999	-3,22
SEPTIEMBRE	365.744	2,51	31.925	-8,15	19.608	1,65	32.807	-1,89	220.802	4,50	60.602	4,49
OCTUBRE	360.998	-1,30	27.437	-14,06	19.510	-0,50	32.009	-2,43	218.920	-0,85	63.122	4,16
NOVIEMBRE	363.225	0,62	26.921	-1,88	19.467	-0,22	32.164	0,48	219.770	0,39	64.903	2,82
DICIEMBRE	359.469	-1,03	25.742	-4,38	19.736	1,38	33.543	4,29	216.592	-1,45	63.856	-1,61
<b>AÑO 2023</b>												
ENERO	370.884	3,18	25.281	-1,79	20.014	1,41	33.209	-1,00	226.406	4,53	65.974	3,32
FEBRERO	375.988	1,38	25.446	0,65	20.125	0,55	32.853	-1,07	228.558	0,95	69.006	4,60
MARZO	372.915	-0,82	24.739	-2,78	20.266	0,70	32.600	-0,77	224.656	-1,71	70.654	2,39
ABRIL	362.934	-2,68	23.654	-4,39	19.699	-2,80	32.064	-1,64	217.886	-3,01	69.631	-1,45
MAYO	354.341	-2,37	23.118	-2,27	19.098	-3,05	31.167	-2,80	212.413	-2,51	68.545	-1,56
JUNIO	345.785	-2,41	24.121	4,34	18.629	-2,46	31.018	-0,48	205.548	-3,23	66.469	-3,03
JULIO	338.083	-2,23	23.289	-3,45	18.370	-1,39	31.294	0,89	200.892	-2,27	64.238	-3,36
AGOSTO	336.159	-0,57	21.893	-5,99	18.486	0,63	31.981	2,20	201.347	0,23	62.452	-2,78
SEPTIEMBRE	342.208	1,80	21.123	-3,52	18.635	0,81	31.469	-1,60	206.778	2,70	64.203	2,80
OCTUBRE	352.956	3,14	21.827	3,33	19.117	2,59	31.581	0,36	214.429	3,70	66.002	2,80
NOVIEMBRE	357.439	1,27	21.655	-0,79	18.971	-0,76	31.699	0,37	217.965	1,65	67.149	1,74
DICIEMBRE												

**PARO REGISTRADO POR CC.AA. Y PROVINCIAS**

PROVINCIA	TOTAL	VARIACIÓN			
		MENSUAL		ANUAL	
		ABSOLUTA	RELATIVA	ABSOLUTA	RELATIVA
<b>AUTONOMÍA</b>					
ALMERIA	52.518	-1.026	-1,92	-2.258	-4,12
CADIZ	134.263	-330	-0,25	-7.184	-5,08
CORDOBA	61.710	-1.740	-2,74	-3.419	-5,25
GRANADA	78.084	-780	-0,99	-2.711	-3,36
HUELVA	39.968	-115	-0,29	-3.829	-8,74
JAEN	42.848	-2.470	-5,45	-4.553	-9,61
MALAGA	132.610	583	0,44	-6.134	-4,42
SEVILLA	168.752	-2.974	-1,73	-8.536	-4,81
<b>ANDALUCIA</b>	<b>710.753</b>	<b>-8.852</b>	<b>-1,23</b>	<b>-38.624</b>	<b>-5,15</b>
HUESCA	7.423	183	2,53	-676	-8,35
TERUEL	4.744	179	3,92	-411	-7,97
ZARAGOZA	41.242	-12	-0,03	-4.269	-9,38
<b>ARAGON</b>	<b>53.409</b>	<b>350</b>	<b>0,66</b>	<b>-5.356</b>	<b>-9,11</b>
<b>PRINCIPADO DE ASTURIAS</b>	<b>57.984</b>	<b>76</b>	<b>0,13</b>	<b>-5.017</b>	<b>-7,96</b>
<b>ILLES BALEARS</b>	<b>32.942</b>	<b>1.327</b>	<b>4,20</b>	<b>-3.545</b>	<b>-9,72</b>
PALMAS LAS	88.492	-1.648	-1,83	-7.868	-8,17
STA. CRUZ DE TENERIFE	82.042	-988	-1,19	-7.882	-8,77
<b>CANARIAS</b>	<b>170.534</b>	<b>-2.636</b>	<b>-1,52</b>	<b>-15.750</b>	<b>-8,45</b>
<b>CANTABRIA</b>	<b>32.028</b>	<b>326</b>	<b>1,03</b>	<b>-1.320</b>	<b>-3,96</b>
ALBACETE	25.638	115	0,45	-1.783	-6,50
CIUDAD REAL	37.295	569	1,55	-2.092	-5,31
CUENCA	10.178	212	2,13	-437	-4,12
GUADALAJARA	13.187	-134	-1,01	-634	-4,59
TOLEDO	50.209	171	0,34	-2.731	-5,16
<b>CASTILLA-LA MANCHA</b>	<b>136.507</b>	<b>933</b>	<b>0,69</b>	<b>-7.677</b>	<b>-5,32</b>
AVILA	8.952	223	2,55	-784	-8,05
BURGOS	14.991	341	2,33	-1.051	-6,55
LEON	22.452	553	2,53	-1.814	-7,48
PALENCIA	6.687	52	0,78	-881	-11,64
SALAMANCA	18.203	171	0,95	-1.679	-8,44
SEGOVIA	5.482	223	4,24	-440	-7,43
SORIA	2.967	196	7,07	-181	-5,75
VALLADOLID	24.080	-37	-0,15	-2.309	-8,75
ZAMORA	9.202	79	0,87	-781	-7,82
<b>CASTILLA Y LEON</b>	<b>113.016</b>	<b>1.801</b>	<b>1,62</b>	<b>-9.920</b>	<b>-8,07</b>
BARCELONA	251.528	-437	-0,17	-4.740	-1,85
GIRONA	30.804	395	1,30	-1.522	-4,71
LLEIDA	17.059	-149	-0,87	-1.253	-6,84
TARRAGONA	40.516	405	1,01	-1.560	-3,71
<b>CATALUÑA</b>	<b>339.907</b>	<b>214</b>	<b>0,06</b>	<b>-9.075</b>	<b>-2,60</b>
ALICANTE/ALACANT	132.484	-662	-0,50	-8.172	-5,81
CASTELLON/CASTELLO	35.291	-351	-0,98	-36	-0,10
VALENCIA	155.861	-4.098	-2,56	-7.451	-4,56
<b>COM. VALENCIANA</b>	<b>323.636</b>	<b>-5.111</b>	<b>-1,55</b>	<b>-15.659</b>	<b>-4,62</b>
BADAJOS	51.418	-1.379	-2,61	-3.469	-6,32
CACERES	26.823	-583	-2,13	-2.386	-8,17
<b>EXTREMADURA</b>	<b>78.241</b>	<b>-1.962</b>	<b>-2,45</b>	<b>-5.855</b>	<b>-6,96</b>
CORUÑA A	52.433	-816	-1,53	-4.696	-8,22
LUGO	12.571	-280	-2,18	-1.146	-8,35
OURENSE	15.525	-81	-0,52	-921	-5,60
PONTEVEDRA	50.639	-1.003	-1,94	-4.827	-8,70
<b>GALICIA</b>	<b>131.168</b>	<b>-2.180</b>	<b>-1,63</b>	<b>-11.590</b>	<b>-8,12</b>
<b>COM. DE MADRID</b>	<b>298.952</b>	<b>-6.753</b>	<b>-2,21</b>	<b>-5.619</b>	<b>-1,84</b>
<b>REGION DE MURCIA</b>	<b>85.576</b>	<b>-684</b>	<b>-0,79</b>	<b>-5.426</b>	<b>-5,96</b>
<b>COM. FORAL DE NAVARRA</b>	<b>30.160</b>	<b>160</b>	<b>0,53</b>	<b>-1.333</b>	<b>-4,23</b>
ARABA/ALAVA	18.918	-457	-2,36	-89	-0,47
BIZKAIA	60.946	-732	-1,19	-1.671	-2,67
GIPUZKOA	28.288	-304	-1,06	-798	-2,74
<b>PAIS VASCO</b>	<b>108.152</b>	<b>-1.493</b>	<b>-1,36</b>	<b>-2.558</b>	<b>-2,31</b>
LA RIOJA	13.155	56	0,43	-1.096	-7,69
CEUTA	9.982	-111	-1,10	-481	-4,60
MELILLA	8.729	-34	-0,39	-648	-6,91
<b>TOTAL</b>	<b>2.734.831</b>	<b>-24.573</b>	<b>-0,89</b>	<b>-146.549</b>	<b>-5,09</b>

**PARO REGISTRADO SEGÚN SEXO Y EDAD POR CC.AA. Y PROVINCIAS**

PROVINCIA				MENORES DE 25 AÑOS			RESTO DE EDADES			
	AUTONOMÍA	TOTAL	HOMBRES	MUJERES	TOTAL	HOMBRES	MUJERES	TOTAL	HOMBRES	MUJERES
ALMERIA		52.518	21.585	30.933	4.580	2.343	2.237	47.938	19.242	28.696
CADIZ		134.263	50.143	84.120	11.288	5.501	5.787	122.975	44.642	78.333
CORDOBA		61.710	23.280	38.430	5.596	2.583	3.013	56.114	20.697	35.417
GRANADA		78.084	32.427	45.657	7.388	3.649	3.739	70.696	28.778	41.918
HUELVA		39.968	16.317	23.651	3.595	1.848	1.747	36.373	14.469	21.904
JAEN		42.848	14.382	28.466	4.286	1.899	2.387	38.562	12.483	26.079
MALAGA		132.610	52.248	80.362	10.366	5.492	4.874	122.244	46.756	75.488
SEVILLA		168.752	64.109	104.643	15.109	7.617	7.492	153.643	56.492	97.151
<b>ANDALUCIA</b>		<b>710.753</b>	<b>274.491</b>	<b>436.262</b>	<b>62.208</b>	<b>30.932</b>	<b>31.276</b>	<b>648.545</b>	<b>243.559</b>	<b>404.986</b>
HUESCA		7.423	3.078	4.345	861	481	380	6.562	2.597	3.965
TERUEL		4.744	1.877	2.867	539	289	250	4.205	1.588	2.617
ZARAGOZA		41.242	15.703	25.539	3.506	1.879	1.627	37.736	13.824	23.912
<b>ARAGON</b>		<b>53.409</b>	<b>20.658</b>	<b>32.751</b>	<b>4.906</b>	<b>2.649</b>	<b>2.257</b>	<b>48.503</b>	<b>18.009</b>	<b>30.494</b>
<b>PRINCIPADO DE ASTURIAS</b>		<b>57.984</b>	<b>24.014</b>	<b>33.970</b>	<b>4.445</b>	<b>2.414</b>	<b>2.031</b>	<b>53.539</b>	<b>21.600</b>	<b>31.939</b>
<b>ILLES BALEARS</b>		<b>32.942</b>	<b>14.057</b>	<b>18.885</b>	<b>4.043</b>	<b>2.166</b>	<b>1.877</b>	<b>28.899</b>	<b>11.891</b>	<b>17.008</b>
PALMAS LAS		88.492	37.644	50.848	5.447	2.959	2.488	83.045	34.685	48.360
STA. CRUZ DE TENERIFE		82.042	35.160	46.882	4.623	2.446	2.177	77.419	32.714	44.705
<b>CANARIAS</b>		<b>170.534</b>	<b>72.804</b>	<b>97.730</b>	<b>10.070</b>	<b>5.405</b>	<b>4.665</b>	<b>160.464</b>	<b>67.399</b>	<b>93.065</b>
<b>CANTABRIA</b>		<b>32.028</b>	<b>13.257</b>	<b>18.771</b>	<b>2.530</b>	<b>1.347</b>	<b>1.183</b>	<b>29.498</b>	<b>11.910</b>	<b>17.588</b>
ALBACETE		25.638	8.709	16.929	1.948	924	1.024	23.690	7.785	15.905
CIUDAD REAL		37.295	12.079	25.216	3.018	1.361	1.657	34.277	10.718	23.559
CUENCA		10.178	3.867	6.311	855	453	402	9.323	3.414	5.909
GUADALAJARA		13.187	5.104	8.083	1.041	562	479	12.146	4.542	7.604
TOLEDO		50.209	17.267	32.942	3.638	1.811	1.827	46.571	15.456	31.115
<b>CASTILLA-LA MANCHA</b>		<b>136.507</b>	<b>47.026</b>	<b>89.481</b>	<b>10.500</b>	<b>5.111</b>	<b>5.389</b>	<b>126.007</b>	<b>41.915</b>	<b>84.092</b>
AVILA		8.952	3.641	5.311	665	342	323	8.287	3.299	4.988
BURGOS		14.991	6.103	8.888	1.141	620	521	13.850	5.483	8.367
LEON		22.452	9.120	13.332	1.565	784	781	20.887	8.336	12.551
PALENCIA		6.687	2.691	3.996	630	308	322	6.057	2.383	3.674
SALAMANCA		18.203	7.166	11.037	1.643	840	803	16.560	6.326	10.234
SEGOVIA		5.482	2.254	3.228	408	223	185	5.074	2.031	3.043
SORIA		2.967	1.297	1.670	309	161	148	2.658	1.136	1.522
VALLADOLID		24.080	9.459	14.621	2.167	1.099	1.068	21.913	8.360	13.553
ZAMORA		9.202	3.806	5.396	720	361	359	8.482	3.445	5.037
<b>CASTILLA Y LEON</b>		<b>113.016</b>	<b>45.537</b>	<b>67.479</b>	<b>9.248</b>	<b>4.738</b>	<b>4.510</b>	<b>103.768</b>	<b>40.799</b>	<b>62.969</b>
BARCELONA		251.528	107.457	144.071	14.430	8.075	6.355	237.098	99.382	137.716
GIRONA		30.804	13.389	17.415	2.254	1.255	999	28.550	12.134	16.416
LLEIDA		17.059	7.150	9.909	1.302	656	646	15.757	6.494	9.263
TARRAGONA		40.516	16.792	23.724	2.962	1.613	1.349	37.554	15.179	22.375
<b>CATALUÑA</b>		<b>339.907</b>	<b>144.788</b>	<b>195.119</b>	<b>20.948</b>	<b>11.599</b>	<b>9.349</b>	<b>318.959</b>	<b>133.189</b>	<b>185.770</b>
ALICANTE/ALACANT		132.484	52.226	80.258	7.522	3.924	3.598	124.962	48.302	76.660
CASTELLON/CASTELLO		35.291	14.120	21.171	2.548	1.384	1.164	32.743	12.736	20.007
VALENCIA		155.861	60.678	95.183	9.839	5.146	4.693	146.022	55.532	90.490
<b>COM. VALENCIANA</b>		<b>323.636</b>	<b>127.024</b>	<b>196.612</b>	<b>19.909</b>	<b>10.454</b>	<b>9.455</b>	<b>303.727</b>	<b>116.570</b>	<b>187.157</b>
BADAJOS		51.418	17.610	33.808	3.952	1.861	2.091	47.466	15.749	31.717
CACERES		26.823	10.564	16.259	2.062	1.057	1.005	24.761	9.507	15.254
<b>EXTREMADURA</b>		<b>78.241</b>	<b>28.174</b>	<b>50.067</b>	<b>6.014</b>	<b>2.918</b>	<b>3.096</b>	<b>72.227</b>	<b>25.256</b>	<b>46.971</b>
CORUÑA A		52.433	21.795	30.638	2.186	1.093	1.093	50.247	20.702	29.545
LUGO		12.571	5.539	7.032	555	286	269	12.016	5.253	6.763
OURENSE		15.525	6.595	8.930	696	369	327	14.829	6.226	8.603
PONTEVEDRA		50.639	20.768	29.871	2.009	1.045	964	48.630	19.723	28.907
<b>GALICIA</b>		<b>131.168</b>	<b>54.697</b>	<b>76.471</b>	<b>5.446</b>	<b>2.793</b>	<b>2.653</b>	<b>125.722</b>	<b>51.904</b>	<b>73.818</b>
<b>COM. DE MADRID</b>		<b>298.952</b>	<b>120.905</b>	<b>178.047</b>	<b>21.536</b>	<b>11.402</b>	<b>10.134</b>	<b>277.416</b>	<b>109.503</b>	<b>167.913</b>
<b>REGION DE MURCIA</b>		<b>85.576</b>	<b>32.278</b>	<b>53.298</b>	<b>8.710</b>	<b>4.424</b>	<b>4.286</b>	<b>76.866</b>	<b>27.854</b>	<b>49.012</b>
<b>COM. FORAL DE NAVARRA</b>		<b>30.160</b>	<b>11.879</b>	<b>18.281</b>	<b>2.924</b>	<b>1.517</b>	<b>1.407</b>	<b>27.236</b>	<b>10.362</b>	<b>16.874</b>
ARABA/ALAVA		18.918	7.651	11.267	1.480	812	668	17.438	6.839	10.599
BIZKAIA		60.946	26.405	34.541	5.272	2.808	2.464	55.674	23.597	32.077
GIPUZKOA		28.288	12.067	16.221	2.418	1.286	1.132	25.870	10.781	15.089
<b>PAIS VASCO</b>		<b>108.152</b>	<b>46.123</b>	<b>62.029</b>	<b>9.170</b>	<b>4.906</b>	<b>4.264</b>	<b>98.982</b>	<b>41.217</b>	<b>57.765</b>
<b>LA RIOJA</b>		<b>13.155</b>	<b>5.189</b>	<b>7.966</b>	<b>920</b>	<b>497</b>	<b>423</b>	<b>12.235</b>	<b>4.692</b>	<b>7.543</b>
<b>CEUTA</b>		<b>9.982</b>	<b>3.793</b>	<b>6.189</b>	<b>1.411</b>	<b>675</b>	<b>736</b>	<b>8.571</b>	<b>3.118</b>	<b>5.453</b>
<b>MELILLA</b>		<b>8.729</b>	<b>3.044</b>	<b>5.685</b>	<b>1.041</b>	<b>469</b>	<b>572</b>	<b>7.688</b>	<b>2.575</b>	<b>5.113</b>
<b>TOTAL</b>		<b>2.734.831</b>	<b>1.089.738</b>	<b>1.645.093</b>	<b>205.979</b>	<b>106.416</b>	<b>99.563</b>	<b>2.528.852</b>	<b>983.322</b>	<b>1.545.530</b>

## PARO REGISTRADO SEGÚN SECTOR DE ACTIVIDAD ECONÓMICA POR CC.AA. Y PROVINCIAS

PROVINCIA						
AUTONOMÍA	TOTAL	AGRICULTURA	INDUSTRIA	CONSTRUCCIÓN	SERVICIOS	SIN EMPLEO ANTERIOR
ALMERIA	52.518	5.513	2.073	4.576	34.433	5.923
CADIZ	134.263	4.375	7.107	11.967	92.507	18.307
CORDOBA	61.710	4.668	5.562	4.912	40.130	6.438
GRANADA	78.084	5.904	3.669	7.351	52.466	8.694
HUELVA	39.968	6.339	1.744	3.280	25.171	3.434
JAEN	42.848	5.184	2.802	2.244	27.927	4.691
MALAGA	132.610	3.069	5.751	12.777	96.142	14.871
SEVILLA	168.752	8.929	9.342	14.107	117.723	18.651
<b>ANDALUCIA</b>	<b>710.753</b>	<b>43.981</b>	<b>38.050</b>	<b>61.214</b>	<b>486.499</b>	<b>81.009</b>
HUESCA	7.423	490	759	503	5.004	667
TERUEL	4.744	218	557	346	3.172	451
ZARAGOZA	41.242	1.428	4.746	2.297	28.676	4.095
<b>ARAGON</b>	<b>53.409</b>	<b>2.136</b>	<b>6.062</b>	<b>3.146</b>	<b>36.852</b>	<b>5.213</b>
<b>PRINCIPADO DE ASTURIAS</b>	<b>57.984</b>	<b>1.052</b>	<b>3.919</b>	<b>4.194</b>	<b>42.656</b>	<b>6.163</b>
<b>ILLES BALEARS</b>	<b>32.942</b>	<b>411</b>	<b>1.444</b>	<b>3.706</b>	<b>24.992</b>	<b>2.389</b>
PALMAS LAS	88.492	1.413	3.365	8.105	68.152	7.457
STA. CRUZ DE TENERIFE	82.042	2.105	3.065	7.257	62.593	7.022
<b>CANARIAS</b>	<b>170.534</b>	<b>3.518</b>	<b>6.430</b>	<b>15.362</b>	<b>130.745</b>	<b>14.479</b>
<b>CANTABRIA</b>	<b>32.028</b>	<b>441</b>	<b>2.305</b>	<b>2.226</b>	<b>24.196</b>	<b>2.860</b>
ALBACETE	25.638	1.510	2.594	1.286	18.168	2.080
CIUDAD REAL	37.295	2.139	2.698	2.598	26.523	3.337
CUENCA	10.178	781	861	610	7.271	655
GUADALAJARA	13.187	185	905	895	10.261	941
TOLEDO	50.209	1.789	4.512	3.714	35.886	4.308
<b>CASTILLA-LA MANCHA</b>	<b>136.507</b>	<b>6.404</b>	<b>11.570</b>	<b>9.103</b>	<b>98.109</b>	<b>11.321</b>
AVILA	8.952	353	505	718	6.319	1.057
BURGOS	14.991	631	1.854	930	10.467	1.109
LEON	22.452	792	1.871	1.438	15.918	2.433
PALENCIA	6.687	406	540	320	4.683	738
SALAMANCA	18.203	516	1.009	1.028	13.714	1.936
SEGOVIA	5.482	323	358	333	3.956	512
SORIA	2.967	141	365	155	1.992	314
VALLADOLID	24.080	1.351	1.875	1.381	16.779	2.694
ZAMORA	9.202	504	602	589	6.698	809
<b>CASTILLA Y LEON</b>	<b>113.016</b>	<b>5.017</b>	<b>8.979</b>	<b>6.892</b>	<b>80.526</b>	<b>11.602</b>
BARCELONA	251.528	1.935	28.619	18.418	184.430	18.126
GIRONA	30.804	701	3.450	2.783	21.599	2.271
LLEIDA	17.059	1.418	1.630	1.216	11.384	1.411
TARRAGONA	40.516	1.544	3.615	3.533	28.667	3.157
<b>CATALUÑA</b>	<b>339.907</b>	<b>5.598</b>	<b>37.314</b>	<b>25.950</b>	<b>246.080</b>	<b>24.965</b>
ALICANTE/ALACANT	132.484	4.212	15.914	11.641	90.843	9.874
CASTELLON/CASTELLO	35.291	1.088	4.959	2.612	23.387	3.245
VALENCIA	155.861	3.563	19.155	10.685	113.063	9.395
<b>COM. VALENCIANA</b>	<b>323.636</b>	<b>8.863</b>	<b>40.028</b>	<b>24.938</b>	<b>227.293</b>	<b>22.514</b>
BADAJOS	51.418	4.408	2.712	3.276	37.987	3.035
CACERES	26.823	1.658	1.595	2.486	19.346	1.738
<b>EXTREMADURA</b>	<b>78.241</b>	<b>6.066</b>	<b>4.307</b>	<b>5.762</b>	<b>57.333</b>	<b>4.773</b>
CORUÑA A	52.433	1.333	4.790	3.846	37.518	4.946
LUGO	12.571	592	950	889	8.915	1.225
OURENSE	15.525	806	1.592	1.013	10.612	1.502
PONTEVEDRA	50.639	1.632	5.597	3.102	36.267	4.041
<b>GALICIA</b>	<b>131.168</b>	<b>4.363</b>	<b>12.929</b>	<b>8.850</b>	<b>93.312</b>	<b>11.714</b>
<b>COM. DE MADRID</b>	<b>298.952</b>	<b>2.308</b>	<b>16.410</b>	<b>21.625</b>	<b>237.137</b>	<b>21.472</b>
<b>REGION DE MURCIA</b>	<b>85.576</b>	<b>4.978</b>	<b>8.276</b>	<b>6.381</b>	<b>56.562</b>	<b>9.379</b>
<b>COM. FORAL DE NAVARRA</b>	<b>30.160</b>	<b>1.323</b>	<b>3.560</b>	<b>1.354</b>	<b>20.511</b>	<b>3.412</b>
ARABA/ALAVA	18.918	550	1.743	880	13.175	2.570
BIZKAIA	60.946	1.058	5.501	4.023	42.550	7.814
GIPUZKOA	28.288	496	3.244	1.303	20.103	3.142
<b>PAIS VASCO</b>	<b>108.152</b>	<b>2.104</b>	<b>10.488</b>	<b>6.206</b>	<b>75.828</b>	<b>13.526</b>
LA RIOJA	13.155	1.138	2.142	675	8.309	891
CEUTA	9.982	46	239	407	7.456	1.834
MELILLA	8.729	43	179	502	6.498	1.507
<b>TOTAL</b>	<b>2.734.831</b>	<b>99.790</b>	<b>214.631</b>	<b>208.493</b>	<b>1.960.894</b>	<b>251.023</b>

**PARO REGISTRADO. VARIACIÓN MENSUAL SEGÚN SECTOR DE ACTIVIDAD ECONÓMICA POR CC.AA Y PROVINCIAS**

PROVINCIA						
AUTONOMÍA	TOTAL	AGRICULTURA	INDUSTRIA	CONSTRUCCIÓN	SERVICIOS	SIN EMPLEO ANTERIOR
ALMERIA	-1.026	-177	-31	43	-860	-1
CADIZ	-330	-177	-70	-104	-146	167
CORDOBA	-1.740	-406	-214	-85	-903	-132
GRANADA	-780	-215	-47	-162	-352	-4
HUELVA	-115	150	5	-74	-294	98
JAEN	-2.470	-686	-81	-192	-1.314	-197
MALAGA	583	-58	-11	-248	815	85
SEVILLA	-2.974	-266	-206	-177	-2.218	-107
ANDALUCIA	-8.852	-1.835	-655	-999	-5.272	-91
HUESCA	183	2	4	17	133	27
TERUEL	179	6	14	22	103	34
ZARAGOZA	-12	6	-44	1	-29	54
ARAGON	350	14	-26	40	207	115
PRINCIPADO DE ASTURIAS	76	-1	-102	67	-52	164
ILLES BALEARS	1.327	8	55	-171	1.422	13
PALMAS LAS	-1.648	-154	-39	-167	-1.176	-112
STA. CRUZ DE TENERIFE	-988	76	-46	-25	-836	-157
CANARIAS	-2.636	-78	-85	-192	-2.012	-269
CANTABRIA	326	6	-2	67	242	13
ALBACETE	115	-15	-18	11	70	67
CIUDAD REAL	569	-92	4	67	501	89
CUENCA	212	1	9	-2	183	21
GUADALAJARA	-134	10	-28	14	-129	-1
TOLEDO	171	-42	-71	-45	260	69
CASTILLA-LA MANCHA	933	-138	-104	45	885	245
AVILA	223	21	-8	44	165	1
BURGOS	341	14	-12	34	286	19
LEON	553	29	15	44	429	36
PALENCIA	52	14	-7	-6	38	13
SALAMANCA	171	12	7	16	114	22
SEGOVIA	223	33	29	16	144	1
SORIA	196	25	1	10	141	19
VALLADOLID	-37	-22	42	42	-66	-33
ZAMORA	79	20	8	12	42	-3
CASTILLA Y LEON	1.801	146	75	212	1.293	75
BARCELONA	-437	-8	-41	-52	-33	-303
GIRONA	395	36	-2	16	347	-2
LLEIDA	-149	-53	-29	-15	-54	2
TARRAGONA	405	11	55	-21	408	-48
CATALUÑA	214	-14	-17	-72	668	-351
ALICANTE/ALACANT	-662	0	-230	-86	8	-354
CASTELLON/CASTELLO	-351	-30	27	-14	-100	-234
VALENCIA	-4.098	-71	-655	-163	-2.659	-550
COM. VALENCIANA	-5.111	-101	-858	-263	-2.751	-1.138
BADAJOS	-1.379	-197	-28	2	-1.159	3
CACERES	-583	4	-19	-47	-559	38
EXTREMADURA	-1.962	-193	-47	-45	-1.718	41
CORUÑA A	-816	11	-48	13	-582	-210
LUGO	-280	16	-57	7	-234	-12
OURENSE	-81	16	-31	4	-68	-2
PONTEVEDRA	-1.003	32	-167	31	-737	-162
GALICIA	-2.180	75	-303	55	-1.621	-386
COM. DE MADRID	-6.753	-85	-430	103	-6.225	-116
REGION DE MURCIA	-684	28	-112	26	-740	114
COM. FORAL DE NAVARRA	160	2	18	51	51	38
ARABA/ALAVA	-457	-8	-43	7	-416	3
BIZKAIA	-732	15	-31	-1	-793	78
GIPUZKOA	-304	-11	-29	18	-338	56
PAIS VASCO	-1.493	-4	-103	24	-1.547	137
LA RIOJA	56	2	38	-12	35	-7
CEUTA	-111	-2	-1	0	-169	61
MELILLA	-34	-5	5	-8	-31	5
<b>TOTAL</b>	<b>-24.573</b>	<b>-2.175</b>	<b>-2.654</b>	<b>-1.072</b>	<b>-17.335</b>	<b>-1.337</b>

**PARO REGISTRADO (COLECTIVO SIN EMPLEO ANTERIOR) SEGÚN TRAMOS DE EDAD. AMBOS SEXOS**

PROVINCIA

AUTONOMÍA	TOTAL	<20 AÑOS	20-24 AÑOS	25-29 AÑOS	30-44 AÑOS	>44 AÑOS
ALMERIA	5.923	821	1.260	801	1.445	1.596
CADIZ	18.307	1.994	3.780	1.990	3.197	7.346
CORDOBA	6.438	1.006	1.818	847	979	1.788
GRANADA	8.694	1.323	2.215	1.284	1.733	2.139
HUELVA	3.434	595	876	373	586	1.004
JAEN	4.691	799	1.221	582	755	1.334
MALAGA	14.871	2.016	2.791	1.474	3.074	5.516
SEVILLA	18.651	2.911	4.646	2.109	2.876	6.109
<b>ANDALUCIA</b>	<b>81.009</b>	<b>11.465</b>	<b>18.607</b>	<b>9.460</b>	<b>14.645</b>	<b>26.832</b>
HUESCA	667	142	123	74	188	140
TERUEL	451	93	71	49	150	88
ZARAGOZA	4.095	751	734	454	1.016	1.140
<b>ARAGON</b>	<b>5.213</b>	<b>986</b>	<b>928</b>	<b>577</b>	<b>1.354</b>	<b>1.368</b>
<b>PRINCIPADO DE ASTURIAS</b>	<b>6.163</b>	<b>806</b>	<b>1.144</b>	<b>783</b>	<b>1.446</b>	<b>1.984</b>
<b>ILLES BALEARS</b>	<b>2.389</b>	<b>737</b>	<b>364</b>	<b>204</b>	<b>474</b>	<b>610</b>
PALMAS LAS	7.457	795	1.574	814	1.387	2.887
STA. CRUZ DE TENERIFE	7.022	614	1.383	818	1.256	2.951
<b>CANARIAS</b>	<b>14.479</b>	<b>1.409</b>	<b>2.957</b>	<b>1.632</b>	<b>2.643</b>	<b>5.838</b>
<b>CANTABRIA</b>	<b>2.860</b>	<b>343</b>	<b>535</b>	<b>345</b>	<b>672</b>	<b>965</b>
ALBACETE	2.080	354	403	245	363	715
CIUDAD REAL	3.337	602	729	395	533	1.078
CUENCA	655	102	137	72	123	221
GUADALAJARA	941	191	156	101	197	296
TOLEDO	4.308	727	796	521	1.003	1.261
<b>CASTILLA-LA MANCHA</b>	<b>11.321</b>	<b>1.976</b>	<b>2.221</b>	<b>1.334</b>	<b>2.219</b>	<b>3.571</b>
AVILA	1.057	110	158	109	273	407
BURGOS	1.109	178	209	119	276	327
LEON	2.433	284	434	311	574	830
PALENCIA	738	141	146	103	149	199
SALAMANCA	1.936	293	397	262	377	607
SEGOVIA	512	64	93	53	136	166
SORIA	314	47	52	32	92	91
VALLADOLID	2.694	449	516	341	555	833
ZAMORA	809	122	162	100	161	264
<b>CASTILLA Y LEON</b>	<b>11.602</b>	<b>1.688</b>	<b>2.167</b>	<b>1.430</b>	<b>2.593</b>	<b>3.724</b>
BARCELONA	18.126	2.600	2.309	1.853	5.116	6.248
GIRONA	2.271	333	243	213	682	800
LLEIDA	1.411	182	247	161	428	393
TARRAGONA	3.157	537	378	266	902	1.074
<b>CATALUÑA</b>	<b>24.965</b>	<b>3.652</b>	<b>3.177</b>	<b>2.493</b>	<b>7.128</b>	<b>8.515</b>
ALICANTE/ALACANT	9.874	920	1.357	978	2.732	3.887
CASTELLON/CASTELLO	3.245	506	443	351	983	962
VALENCIA	9.395	1.235	1.362	1.010	2.525	3.263
<b>COM. VALENCIANA</b>	<b>22.514</b>	<b>2.661</b>	<b>3.162</b>	<b>2.339</b>	<b>6.240</b>	<b>8.112</b>
BADAJOS	3.035	608	789	358	446	834
CACERES	1.738	340	483	207	297	411
<b>EXTREMADURA</b>	<b>4.773</b>	<b>948</b>	<b>1.272</b>	<b>565</b>	<b>743</b>	<b>1.245</b>
CORUÑA A	4.946	211	718	680	1.348	1.989
LUGO	1.225	73	159	169	341	483
OURENSE	1.502	89	221	196	395	601
PONTEVEDRA	4.041	176	607	497	1.014	1.747
<b>GALICIA</b>	<b>11.714</b>	<b>549</b>	<b>1.705</b>	<b>1.542</b>	<b>3.098</b>	<b>4.820</b>
<b>COM. DE MADRID</b>	<b>21.472</b>	<b>2.862</b>	<b>4.096</b>	<b>2.496</b>	<b>5.146</b>	<b>6.872</b>
<b>REGION DE MURCIA</b>	<b>9.379</b>	<b>1.769</b>	<b>1.705</b>	<b>981</b>	<b>2.049</b>	<b>2.875</b>
<b>COM. FORAL DE NAVARRA</b>	<b>3.412</b>	<b>479</b>	<b>562</b>	<b>371</b>	<b>1.196</b>	<b>804</b>
ARABA/ALAVA	2.570	275	297	251	1.020	727
BIZKAIA	7.814	985	1.522	941	2.000	2.366
GIPUZKOA	3.142	370	519	348	996	909
<b>PAIS VASCO</b>	<b>13.526</b>	<b>1.630</b>	<b>2.338</b>	<b>1.540</b>	<b>4.016</b>	<b>4.002</b>
<b>LA RIOJA</b>	<b>891</b>	<b>114</b>	<b>141</b>	<b>76</b>	<b>278</b>	<b>282</b>
CEUTA	1.834	404	419	203	421	387
MELILLA	1.507	200	278	159	460	410
<b>TOTAL</b>	<b>251.023</b>	<b>34.678</b>	<b>47.778</b>	<b>28.530</b>	<b>56.821</b>	<b>83.216</b>



**PARO REGISTRADO (COLECTIVO SIN EMPLEO ANTERIOR) SEGÚN TRAMOS DE EDAD. HOMBRES**

PROVINCIA

AUTONOMÍA	TOTAL	<20 AÑOS	20-24 AÑOS	25-29 AÑOS	30-44 AÑOS	>44 AÑOS
ALMERIA	2.105	474	601	334	386	310
CADIZ	5.540	1.076	1.761	889	910	904
CORDOBA	2.301	544	775	353	313	316
GRANADA	3.232	706	1.048	524	510	444
HUELVA	1.379	357	413	175	217	217
JAEN	1.463	402	503	219	199	140
MALAGA	4.970	1.133	1.333	612	825	1.067
SEVILLA	6.537	1.561	2.215	921	904	936
ANDALUCIA	27.527	6.253	8.649	4.027	4.264	4.334
HUESCA	230	86	52	29	37	26
TERUEL	120	54	24	10	19	13
ZARAGOZA	1.285	446	350	133	161	195
ARAGON	1.635	586	426	172	217	234
PRINCIPADO DE ASTURIAS	2.283	474	594	355	437	423
ILLES BALEARS	881	431	173	57	92	128
PALMAS LAS	2.637	470	869	391	402	505
STA. CRUZ DE TENERIFE	2.561	348	732	404	441	636
CANARIAS	5.198	818	1.601	795	843	1.141
CANTABRIA	1.024	206	266	145	198	209
ALBACETE	607	190	163	88	69	97
CIUDAD REAL	982	278	302	144	123	135
CUENCA	213	52	67	31	29	34
GUADALAJARA	286	121	69	26	23	47
TOLEDO	1.173	372	327	163	142	169
CASTILLA-LA MANCHA	3.261	1.013	928	452	386	482
AVILA	262	69	62	36	32	63
BURGOS	356	100	94	41	57	64
LEON	762	148	173	113	149	179
PALENCIA	220	74	57	25	32	32
SALAMANCA	635	146	165	102	87	135
SEGOVIA	129	38	36	14	15	26
SORIA	100	26	24	13	19	18
VALLADOLID	833	240	204	107	124	158
ZAMORA	254	57	61	39	40	57
CASTILLA Y LEON	3.551	898	876	490	555	732
BARCELONA	5.416	1.648	1.143	688	868	1.069
GIRONA	578	203	104	61	89	121
LLEIDA	365	99	95	50	60	61
TARRAGONA	892	351	185	86	137	133
CATALUÑA	7.251	2.301	1.527	885	1.154	1.384
ALICANTE/ALACANT	2.706	524	625	349	572	636
CASTELLON/CASTELLO	922	295	198	98	153	178
VALENCIA	2.736	701	637	352	498	548
COM. VALENCIANA	6.364	1.520	1.460	799	1.223	1.362
BADAJOZ	1.052	321	328	139	136	128
CACERES	652	187	221	74	89	81
EXTREMADURA	1.704	508	549	213	225	209
CORUÑA A	1.772	130	318	286	467	571
LUGO	414	37	68	62	89	158
OURENSE	533	56	105	84	130	158
PONTEVEDRA	1.354	106	286	237	331	394
GALICIA	4.073	329	777	669	1.017	1.281
COM. DE MADRID	7.298	1.621	1.960	978	1.291	1.448
REGION DE MURCIA	2.902	976	756	358	376	436
COM. FORAL DE NAVARRA	926	271	243	99	166	147
ARABA/ALAVA	626	166	148	64	122	126
BIZKAIA	2.765	592	729	327	533	584
GIPUZKOA	886	200	247	101	148	190
PAIS VASCO	4.277	958	1.124	492	803	900
LA RIOJA	209	56	66	16	35	36
CEUTA	676	213	208	81	79	95
MELILLA	379	93	119	43	56	68
<b>TOTAL</b>	<b>81.419</b>	<b>19.525</b>	<b>22.302</b>	<b>11.126</b>	<b>13.417</b>	<b>15.049</b>

**PARO REGISTRADO (COLECTIVO SIN EMPLEO ANTERIOR) SEGÚN TRAMOS DE EDAD. MUJERES**

PROVINCIA

AUTONOMÍA	TOTAL	<20 AÑOS	20-24 AÑOS	25-29 AÑOS	30-44 AÑOS	>44 AÑOS
ALMERIA	3.818	347	659	467	1.059	1.286
CADIZ	12.767	918	2.019	1.101	2.287	6.442
CORDOBA	4.137	462	1.043	494	666	1.472
GRANADA	5.462	617	1.167	760	1.223	1.695
HUELVA	2.055	238	463	198	369	787
JAEN	3.228	397	718	363	556	1.194
MALAGA	9.901	883	1.458	862	2.249	4.449
SEVILLA	12.114	1.350	2.431	1.188	1.972	5.173
ANDALUCIA	53.482	5.212	9.958	5.433	10.381	22.498
HUESCA	437	56	71	45	151	114
TERUEL	331	39	47	39	131	75
ZARAGOZA	2.810	305	384	321	855	945
ARAGON	3.578	400	502	405	1.137	1.134
PRINCIPADO DE ASTURIAS	3.880	332	550	428	1.009	1.561
ILLES BALEARS	1.508	306	191	147	382	482
PALMAS LAS	4.820	325	705	423	985	2.382
STA. CRUZ DE TENERIFE	4.461	266	651	414	815	2.315
CANARIAS	9.281	591	1.356	837	1.800	4.697
CANTABRIA	1.836	137	269	200	474	756
ALBACETE	1.473	164	240	157	294	618
CIUDAD REAL	2.355	324	427	251	410	943
CUENCA	442	50	70	41	94	187
GUADALAJARA	655	70	87	75	174	249
TOLEDO	3.135	355	469	358	861	1.092
CASTILLA-LA MANCHA	8.060	963	1.293	882	1.833	3.089
AVILA	795	41	96	73	241	344
BURGOS	753	78	115	78	219	263
LEON	1.671	136	261	198	425	651
PALENCIA	518	67	89	78	117	167
SALAMANCA	1.301	147	232	160	290	472
SEGOVIA	383	26	57	39	121	140
SORIA	214	21	28	19	73	73
VALLADOLID	1.861	209	312	234	431	675
ZAMORA	555	65	101	61	121	207
CASTILLA Y LEON	8.051	790	1.291	940	2.038	2.992
BARCELONA	12.710	952	1.166	1.165	4.248	5.179
GIRONA	1.693	130	139	152	593	679
LLEIDA	1.046	83	152	111	368	332
TARRAGONA	2.265	186	193	180	765	941
CATALUÑA	17.714	1.351	1.650	1.608	5.974	7.131
ALICANTE/ALACANT	7.168	396	732	629	2.160	3.251
CASTELLON/CASTELLO	2.323	211	245	253	830	784
VALENCIA	6.659	534	725	658	2.027	2.715
COM. VALENCIANA	16.150	1.141	1.702	1.540	5.017	6.750
BADAJOS	1.983	287	461	219	310	706
CACERES	1.086	153	262	133	208	330
EXTREMADURA	3.069	440	723	352	518	1.036
CORUÑA A	3.174	81	400	394	881	1.418
LUGO	811	36	91	107	252	325
OURENSE	969	33	116	112	265	443
PONTEVEDRA	2.687	70	321	260	683	1.353
GALICIA	7.641	220	928	873	2.081	3.539
COM. DE MADRID	14.174	1.241	2.136	1.518	3.855	5.424
REGION DE MURCIA	6.477	793	949	623	1.673	2.439
COM. FORAL DE NAVARRA	2.486	208	319	272	1.030	657
ARABA/ALAVA	1.944	109	149	187	898	601
BIZKAIA	5.049	393	793	614	1.467	1.782
GIPUZKOA	2.256	170	272	247	848	719
PAIS VASCO	9.249	672	1.214	1.048	3.213	3.102
LA RIOJA	682	58	75	60	243	246
CEUTA	1.158	191	211	122	342	292
MELILLA	1.128	107	159	116	404	342
<b>TOTAL</b>	<b>169.604</b>	<b>15.153</b>	<b>25.476</b>	<b>17.404</b>	<b>43.404</b>	<b>68.167</b>

**PARO REGISTRADO (EXTRANJEROS) SEGÚN SECTOR DE ACTIVIDAD ECONÓMICA POR CC.AA Y PROVINCIAS**

PROVINCIA	TOTAL	AGRICULTURA	INDUSTRIA	CONSTRUCCIÓN	SERVICIOS	SIN EMPLEO ANTERIOR
<b>AUTONOMÍA</b>						
ALMERIA	10.616	2.334	222	850	5.148	2.062
CADIZ	6.181	298	148	361	3.285	2.089
CORDOBA	2.473	390	114	98	1.152	719
GRANADA	6.428	796	172	360	3.492	1.608
HUELVA	3.384	1.589	77	128	1.091	499
JAEN	1.596	265	40	40	766	485
MALAGA	16.654	543	414	1.447	10.583	3.667
SEVILLA	7.502	804	238	367	4.279	1.814
<b>ANDALUCIA</b>	<b>54.834</b>	<b>7.019</b>	<b>1.425</b>	<b>3.651</b>	<b>29.796</b>	<b>12.943</b>
HUESCA	1.653	201	134	120	900	298
TERUEL	1.053	90	83	92	550	238
ZARAGOZA	8.104	569	629	666	4.667	1.573
<b>ARAGON</b>	<b>10.810</b>	<b>860</b>	<b>846</b>	<b>878</b>	<b>6.117</b>	<b>2.109</b>
<b>PRINCIPADO DE ASTURIAS</b>	<b>5.037</b>	<b>203</b>	<b>159</b>	<b>346</b>	<b>3.057</b>	<b>1.272</b>
<b>ILLES BALEARS</b>	<b>7.153</b>	<b>128</b>	<b>219</b>	<b>1.041</b>	<b>4.944</b>	<b>821</b>
PALMAS LAS	7.329	126	153	540	5.225	1.285
STA. CRUZ DE TENERIFE	7.779	174	170	428	5.858	1.149
<b>CANARIAS</b>	<b>15.108</b>	<b>300</b>	<b>323</b>	<b>968</b>	<b>11.083</b>	<b>2.434</b>
<b>CANTABRIA</b>	<b>3.308</b>	<b>80</b>	<b>145</b>	<b>281</b>	<b>2.099</b>	<b>703</b>
ALBACETE	2.041	286	104	85	1.152	414
CIUDAD REAL	3.402	418	178	246	1.948	612
CUENCA	1.690	240	169	117	1.003	161
GUADALAJARA	2.682	73	165	278	1.784	382
TOLEDO	7.368	484	464	694	4.420	1.306
<b>CASTILLA-LA MANCHA</b>	<b>17.183</b>	<b>1.501</b>	<b>1.080</b>	<b>1.420</b>	<b>10.307</b>	<b>2.875</b>
AVILA	1.285	74	60	128	594	429
BURGOS	2.075	212	199	141	1.175	348
LEON	1.797	135	118	123	983	438
PALENCIA	584	40	40	40	332	132
SALAMANCA	1.271	65	51	69	789	297
SEGOVIA	1.162	132	61	97	658	214
SORIA	621	63	47	34	307	170
VALLADOLID	2.284	306	142	151	1.179	506
ZAMORA	678	89	36	41	389	123
<b>CASTILLA Y LEON</b>	<b>11.757</b>	<b>1.116</b>	<b>754</b>	<b>824</b>	<b>6.406</b>	<b>2.657</b>
BARCELONA	46.319	767	3.026	4.851	29.727	7.948
GIRONA	7.914	377	769	800	4.724	1.244
LLEIDA	4.946	638	474	339	2.840	655
TARRAGONA	9.201	746	539	931	5.319	1.666
<b>CATALUÑA</b>	<b>68.380</b>	<b>2.528</b>	<b>4.808</b>	<b>6.921</b>	<b>42.610</b>	<b>11.513</b>
ALICANTE/ALACANT	23.125	1.215	980	2.318	15.086	3.526
CASTELLON/CASTELLO	9.307	410	790	952	5.427	1.728
VALENCIA	23.641	1.106	1.966	1.748	15.357	3.464
<b>COM. VALENCIANA</b>	<b>56.073</b>	<b>2.731</b>	<b>3.736</b>	<b>5.018</b>	<b>35.870</b>	<b>8.718</b>
BADAJOZ	1.920	313	56	79	1.113	359
CACERES	1.225	187	40	53	674	271
<b>EXTREMADURA</b>	<b>3.145</b>	<b>500</b>	<b>96</b>	<b>132</b>	<b>1.787</b>	<b>630</b>
CORUÑA A	3.946	154	139	221	2.225	1.207
LUGO	1.485	148	70	87	814	366
OURENSE	1.648	158	131	64	892	403
PONTEVEDRA	3.572	160	218	167	2.132	895
<b>GALICIA</b>	<b>10.651</b>	<b>620</b>	<b>558</b>	<b>539</b>	<b>6.063</b>	<b>2.871</b>
<b>COM. DE MADRID</b>	<b>51.291</b>	<b>703</b>	<b>2.224</b>	<b>7.122</b>	<b>35.361</b>	<b>5.881</b>
<b>REGION DE MURCIA</b>	<b>10.407</b>	<b>1.494</b>	<b>532</b>	<b>529</b>	<b>5.220</b>	<b>2.632</b>
<b>COM. FORAL DE NAVARRA</b>	<b>6.855</b>	<b>633</b>	<b>599</b>	<b>358</b>	<b>3.413</b>	<b>1.852</b>
ARABA/ALAVA	4.625	224	206	216	2.475	1.504
BIZKAIA	9.457	420	526	745	5.071	2.695
GIPUZKOA	5.643	243	350	327	3.157	1.566
<b>PAIS VASCO</b>	<b>19.725</b>	<b>887</b>	<b>1.082</b>	<b>1.288</b>	<b>10.703</b>	<b>5.765</b>
LA RIOJA	2.542	323	323	165	1.308	423
CEUTA	1.149	9	25	76	649	390
MELILLA	2.031	20	37	142	1.172	660
<b>TOTAL</b>	<b>357.439</b>	<b>21.655</b>	<b>18.971</b>	<b>31.699</b>	<b>217.965</b>	<b>67.149</b>

**ANEXO 2**

**CONTRATOS  
REGISTRADOS**

**CONTRATOS**

	MES	VARIACIÓN			
		MENSUAL		ANUAL	
		ABSOLUTA	RELATIVA	ABSOLUTA	RELATIVA
TOTAL CONTRATOS	1.356.293	-40.221	-2,88	-67.990	-4,77
CONTRATOS INDEFINIDOS*	562.466	-46.303	-7,61	-52.770	-8,58
CONTRATOS TEMPORALES	793.827	6.082	0,77	-15.220	-1,88

**CONTRATOS POR COMUNIDADES AUTÓNOMAS**

COMUNIDADES AUTÓNOMAS	MES	VARIACIÓN			
		MENSUAL		ANUAL	
		ABSOLUTA	RELATIVA	ABSOLUTA	RELATIVA
ANDALUCIA	305.084	32.684	12,00	-23.927	-7,27
ARAGON	33.942	-6.542	-16,16	-3.027	-8,19
PRINCIPADO DE ASTURIAS	19.062	-3.163	-14,23	-142	-0,74
ILLES BALEARS	24.416	-2.589	-9,59	-1.529	-5,89
CANARIAS	65.109	1.543	2,43	319	0,49
CANTABRIA	12.016	-2.082	-14,77	-1.822	-13,17
CASTILLA-LA MANCHA	53.224	-99	-0,19	-741	-1,37
CASTILLA Y LEON	52.396	-14.349	-21,50	-2.212	-4,05
CATALUÑA	223.450	-257	-0,11	3.549	1,61
COM. VALENCIANA	123.889	-10.149	-7,57	-13.406	-9,76
EXTREMADURA	35.085	-14	-0,04	2.368	7,24
GALICIA	57.224	-7.303	-11,32	-6.194	-9,77
COM. DE MADRID	201.098	-5.861	-2,83	-13.258	-6,19
REGION DE MURCIA	52.903	-6.344	-10,71	-5.012	-8,65
COM. FORAL DE NAVARRA	23.553	-2.305	-8,91	-568	-2,35
PAIS VASCO	63.163	-7.569	-10,70	-1.905	-2,93
LA RIOJA	7.806	-4.936	-38,74	-107	-1,35
CEUTA	1.113	-179	-13,85	-505	-31,21
MELILLA	1.183	-125	-9,56	-57	-4,60
ZONA EXTRANJERA	577	-582	-50,22	186	47,57
<b>TOTAL</b>	<b>1.356.293</b>	<b>-40.221</b>	<b>-2,88</b>	<b>-67.990</b>	<b>-4,77</b>

(\* ) Incluye contratos convertidos en indefinidos

**CONTRATOS INDEFINIDOS INICIALES Y CONVERSIONES**

	TOTAL	VARIACIÓN			
		MENSUAL		ANUAL	
		ABSOLUTA	RELATIVA	ABSOLUTA	RELATIVA
INDEFINIDOS (Bonif./no Bonif.)	523.881	-42.384	-7,48	-28.402	-5,14
INDEF. PERS. CON DISCAPACIDAD	1.407	-11	-0,78	-237	-14,42
<b>TOTAL INDEFINIDOS INICIALES</b>	<b>525.288</b>	<b>-42.395</b>	<b>-7,47</b>	<b>-28.639</b>	<b>-5,17</b>
CONVERSIONES	37.178	-3.908	-9,51	-24.131	-39,36
<b>TOTAL</b>	<b>562.466</b>	<b>-46.303</b>	<b>-7,61</b>	<b>-52.770</b>	<b>-8,58</b>

**CONTRATOS SEGÚN TIPO DE CONTRATACIÓN POR COMUNIDADES AUTÓNOMAS**

COMUNIDADES AUTÓNOMAS	TOTAL	INDEFINIDOS					TEMPORALES
		TOTAL	INDEF.(Bonif./no Bonif.)	PERS. CON DISCAPACIDAD	CONVERSIÓN	% S/TOT. NAC.INDF.	
ANDALUCIA	305.084	126.454	118.829	226	7.399	22,48	178.630
ARAGON	33.942	12.389	11.245	27	1.117	2,20	21.553
PRINCIPADO DE ASTURIAS	19.062	6.217	5.411	27	779	1,11	12.845
ILLES BALEARS	24.416	16.367	15.667	32	668	2,91	8.049
CANARIAS	65.109	29.466	27.659	57	1.750	5,24	35.643
CANTABRIA	12.016	3.543	3.124	13	406	0,63	8.473
CASTILLA-LA MANCHA	53.224	21.543	19.954	57	1.532	3,83	31.681
CASTILLA Y LEON	52.396	18.178	16.168	63	1.947	3,23	34.218
CATALUÑA	223.450	90.232	84.393	274	5.565	16,04	133.218
COM. VALENCIANA	123.889	62.167	58.172	151	3.844	11,05	61.722
EXTREMADURA	35.085	10.887	10.052	25	810	1,94	24.198
GALICIA	57.224	18.171	15.991	120	2.060	3,23	39.053
COM. DE MADRID	201.098	89.702	83.980	195	5.527	15,95	111.396
REGION DE MURCIA	52.903	32.381	31.396	59	926	5,76	20.522
COM. FORAL DE NAVARRA	23.553	5.301	4.679	21	601	0,94	18.252
PAIS VASCO	63.163	15.455	13.501	43	1.911	2,75	47.708
LA RIOJA	7.806	2.769	2.485	8	276	0,49	5.037
CEUTA	1.113	410	382	6	22	0,07	703
MELILLA	1.183	547	519	3	25	0,10	636
ZONA EXTRANJERA	577	287	274		13	0,05	290
<b>TOTAL</b>	<b>1.356.293</b>	<b>562.466</b>	<b>523.881</b>	<b>1.407</b>	<b>37.178</b>	<b>100,00</b>	<b>793.827</b>

NOVIEMBRE 2023

**CONTRATOS POR SEXO, EDAD Y SECTOR DE ACTIVIDAD ECONÓMICA**

	TOTAL	VARIACIÓN			
		MENSUAL		ANUAL	
		ABSOLUTA	RELATIVA	ABSOLUTA	RELATIVA
<b>POR SEXO Y EDAD</b>					
<b>HOMBRES</b>					
< 25 años	160.794	-9.198	-5,41	416	0,26
25 - 44 años	358.883	-3.825	-1,05	-28.178	-7,28
>= 45 años	204.859	4.684	2,34	-7.024	-3,32
<b>TOTAL</b>	<b>724.536</b>	<b>-8.339</b>	<b>-1,14</b>	<b>-34.786</b>	<b>-4,58</b>
<b>MUJERES</b>					
< 25 años	139.272	-14.843	-9,63	260	0,19
25 - 44 años	311.651	-14.101	-4,33	-27.866	-8,21
>= 45 años	180.834	-2.938	-1,60	-5.598	-3,00
<b>TOTAL</b>	<b>631.757</b>	<b>-31.882</b>	<b>-4,80</b>	<b>-33.204</b>	<b>-4,99</b>
<b>AMBOS SEXOS</b>					
< 25 años	300.066	-24.041	-7,42	676	0,23
25 - 44 años	670.534	-17.926	-2,60	-56.044	-7,71
>= 45 años	385.693	1.746	0,45	-12.622	-3,17
<b>TOTAL</b>	<b>1.356.293</b>	<b>-40.221</b>	<b>-2,88</b>	<b>-67.990</b>	<b>-4,77</b>
<b>SECTOR</b>					
AGRICULTURA	183.866	34.679	23,25	-8.523	-4,43
INDUSTRIA	133.509	-7.468	-5,30	-13.443	-9,15
CONSTRUCCIÓN	71.433	-2.583	-3,49	-9.515	-11,75
SERVICIOS	967.485	-64.849	-6,28	-36.509	-3,64
<b>TOTAL</b>	<b>1.356.293</b>	<b>-40.221</b>	<b>-2,88</b>	<b>-67.990</b>	<b>-4,77</b>

**CONTRATOS POR TIPO DE CONTRATOS, EDAD, SEXO Y SECTOR DE ACTIVIDAD ECONÓMICA**

TIPO DE CONTRATO	TOTAL		EDAD DEL TRABAJADOR				
	MES	%	<20	20-24	25-29	30-44	>=45
INDEFINIDOS INICIALES	525.288	38,73	26.414	86.103	79.143	189.202	144.426
CONVERTIDOS EN INDEFINIDOS	37.178	2,74	1.049	5.985	6.511	13.546	10.087
<b>TOTAL INDEFINIDOS</b>	<b>562.466</b>	<b>41,47</b>	<b>27.463</b>	<b>92.088</b>	<b>85.654</b>	<b>202.748</b>	<b>154.513</b>
TEMPORALES	793.827	58,53	38.544	141.971	116.480	265.652	231.180
<b>TOTAL</b>	<b>1.356.293</b>	<b>100,00</b>	<b>66.007</b>	<b>234.059</b>	<b>202.134</b>	<b>468.400</b>	<b>385.693</b>
<b>SEXO</b>							
			<b>SECTOR DE ACTIVIDAD ECONÓMICA</b>				
	TOTAL	HOMBRE	MUJER	AGRICULTURA	INDUSTRIA	CONSTRUCCIÓN	SERVICIOS
INDEFINIDOS INICIALES	525.288	309.220	216.068	92.356	31.655	48.776	352.501
CONVERTIDOS EN INDEFINIDOS	37.178	20.001	17.177	1.361	5.563	3.248	27.006
<b>TOTAL INDEFINIDOS</b>	<b>562.466</b>	<b>329.221</b>	<b>233.245</b>	<b>93.717</b>	<b>37.218</b>	<b>52.024</b>	<b>379.507</b>
TEMPORALES	793.827	395.315	398.512	90.149	96.291	19.409	587.978
<b>TOTAL</b>	<b>1.356.293</b>	<b>724.536</b>	<b>631.757</b>	<b>183.866</b>	<b>133.509</b>	<b>71.433</b>	<b>967.485</b>

**EVOLUCIÓN DE LOS CONTRATOS**

	AÑO 2022		AÑO 2023		VARIACIÓN ANUAL			
	MES	ACUMULADO	MES	ACUMULADO	MES		ACUMULADO	
					ABSOLUTA	RELATIVA	ABSOLUTA	RELATIVA
ENERO	1.596.332	1.596.332	1.200.749	1.200.749	-395.583	-24,78	-395.583	-24,78
FEBRERO	1.444.057	3.040.389	1.084.802	2.285.551	-359.255	-24,88	-754.838	-24,83
MARZO	1.671.841	4.712.230	1.315.095	3.600.646	-356.746	-21,34	-1.111.584	-23,59
ABRIL	1.450.093	6.162.323	1.157.316	4.757.962	-292.777	-20,19	-1.404.361	-22,79
MAYO	1.640.595	7.802.918	1.412.061	6.170.023	-228.534	-13,93	-1.632.895	-20,93
JUNIO	1.768.988	9.571.906	1.492.803	7.662.826	-276.185	-15,61	-1.909.080	-19,94
JULIO	1.655.515	11.227.421	1.431.383	9.094.209	-224.132	-13,54	-2.133.212	-19,00
AGOSTO	1.283.791	12.511.212	1.088.831	10.183.040	-194.960	-15,19	-2.328.172	-18,61
SEPTIEMBRE	1.660.792	14.172.004	1.392.205	11.575.245	-268.587	-16,17	-2.596.759	-18,32
OCTUBRE	1.524.139	15.696.143	1.396.514	12.971.759	-127.625	-8,37	-2.724.384	-17,36
<b>NOVIEMBRE</b>	<b>1.424.283</b>	<b>17.120.426</b>	<b>1.356.293</b>	<b>14.328.052</b>	<b>-67.990</b>	<b>-4,77</b>	<b>-2.792.374</b>	<b>-16,31</b>
DICIEMBRE	1.189.917	18.310.343						

**EVOLUCIÓN DE LOS CONTRATOS INDEFINIDOS \***

	AÑO 2022		AÑO 2023		VARIACIÓN ANUAL			
	MES	ACUMULADO	MES	ACUMULADO	MES		ACUMULADO	
					ABSOLUTA	RELATIVA	ABSOLUTA	RELATIVA
ENERO	238.672	238.672	530.306	530.306	291.634	122,19	291.634	122,19
FEBRERO	316.841	555.513	493.200	1.023.506	176.359	55,66	467.993	84,25
MARZO	513.677	1.069.190	615.674	1.639.180	101.997	19,86	569.990	53,31
ABRIL	698.646	1.767.836	530.537	2.169.717	-168.109	-24,06	401.881	22,73
MAYO	730.427	2.498.263	624.853	2.794.570	-105.574	-14,45	296.307	11,86
JUNIO	783.595	3.281.858	631.810	3.426.380	-151.785	-19,37	144.522	4,40
JULIO	685.992	3.967.850	566.440	3.992.820	-119.552	-17,43	24.970	0,63
AGOSTO	506.731	4.474.581	418.927	4.411.747	-87.804	-17,33	-62.834	-1,40
SEPTIEMBRE	775.856	5.250.437	623.439	5.035.186	-152.417	-19,65	-215.251	-4,10
OCTUBRE	697.335	5.947.772	608.769	5.643.955	-88.566	-12,70	-303.817	-5,11
<b>NOVIEMBRE</b>	<b>615.236</b>	<b>6.563.008</b>	<b>562.466</b>	<b>6.206.421</b>	<b>-52.770</b>	<b>-8,58</b>	<b>-356.587</b>	<b>-5,43</b>
DICIEMBRE	464.152	7.027.160						

**EVOLUCIÓN DE LOS CONTRATOS TEMPORALES**

	AÑO 2022		AÑO 2023		VARIACIÓN ANUAL			
	MES	ACUMULADO	MES	ACUMULADO	MES		ACUMULADO	
					ABSOLUTA	RELATIVA	ABSOLUTA	RELATIVA
ENERO	1.357.660	1.357.660	670.443	670.443	-687.217	-50,62	-687.217	-50,62
FEBRERO	1.127.216	2.484.876	591.602	1.262.045	-535.614	-47,52	-1.222.831	-49,21
MARZO	1.158.164	3.643.040	699.421	1.961.466	-458.743	-39,61	-1.681.574	-46,16
ABRIL	751.447	4.394.487	626.779	2.588.245	-124.668	-16,59	-1.806.242	-41,10
MAYO	910.168	5.304.655	787.208	3.375.453	-122.960	-13,51	-1.929.202	-36,37
JUNIO	985.393	6.290.048	860.993	4.236.446	-124.400	-12,62	-2.053.602	-32,65
JULIO	969.523	7.259.571	864.943	5.101.389	-104.580	-10,79	-2.158.182	-29,73
AGOSTO	777.060	8.036.631	669.904	5.771.293	-107.156	-13,79	-2.265.338	-28,19
SEPTIEMBRE	884.936	8.921.567	768.766	6.540.059	-116.170	-13,13	-2.381.508	-26,69
OCTUBRE	826.804	9.748.371	787.745	7.327.804	-39.059	-4,72	-2.420.567	-24,83
<b>NOVIEMBRE</b>	<b>809.047</b>	<b>10.557.418</b>	<b>793.827</b>	<b>8.121.631</b>	<b>-15.220</b>	<b>-1,88</b>	<b>-2.435.787</b>	<b>-23,07</b>
DICIEMBRE	725.765	11.283.183						

(\*) Incluye contratos convertidos en indefinidos



NOVIEMBRE 2023

**CONTRATOS INDEFINIDOS POR TIPO DE JORNADA Y MODALIDAD**

	TOTAL	VARIACIÓN			
		MENSUAL		ANUAL	
		ABSOLUTA	RELATIVA	ABSOLUTA	RELATIVA
<b>JORNADA A TIEMPO COMPLETO:</b>					
INDEFINIDO (Bonif. / No Bonif.)	209.994	-9.115	-4,16	-2.830	-1,33
INDEFINIDOS PERSONAS CON DISCAPACIDAD	743	-25	-3,26	-152	-16,98
<b>TOTAL INDEFINIDOS INICIALES</b>	<b>210.737</b>	<b>-9.140</b>	<b>-4,16</b>	<b>-2.982</b>	<b>-1,40</b>
CONVERTIDOS EN INDEFINIDOS	23.181	-1.337	-5,45	-15.814	-40,55
<b>TOTAL</b>	<b>233.918</b>	<b>-10.477</b>	<b>-4,29</b>	<b>-18.796</b>	<b>-7,44</b>
<b>JORNADA A TIEMPO PARCIAL:</b>					
INDEFINIDO (Bonif. / No Bonif.)	121.902	-17.337	-12,45	-10.324	-7,81
INDEFINIDOS PERSONAS CON DISCAPACIDAD	538	25	4,87	-42	-7,24
<b>TOTAL INDEFINIDOS INICIALES</b>	<b>122.440</b>	<b>-17.312</b>	<b>-12,39</b>	<b>-10.366</b>	<b>-7,81</b>
CONVERTIDOS EN INDEFINIDOS	9.834	-2.412	-19,70	-6.935	-41,36
<b>TOTAL</b>	<b>132.274</b>	<b>-19.724</b>	<b>-12,98</b>	<b>-17.301</b>	<b>-11,57</b>
<b>FIJOS DISCONTINUOS:</b>					
INDEFINIDO (Bonif. / No Bonif.)	191.985	-15.932	-7,66	-15.248	-7,36
INDEFINIDOS PERSONAS CON DISCAPACIDAD	126	-11	-8,03	-43	-25,44
<b>TOTAL INDEFINIDOS INICIALES</b>	<b>192.111</b>	<b>-15.943</b>	<b>-7,66</b>	<b>-15.291</b>	<b>-7,37</b>
CONVERTIDOS EN INDEFINIDOS	4.163	-159	-3,68	-1.382	-24,92
<b>TOTAL</b>	<b>196.274</b>	<b>-16.102</b>	<b>-7,58</b>	<b>-16.673</b>	<b>-7,83</b>
<b>TOTAL</b>	<b>562.466</b>	<b>-46.303</b>	<b>-7,61</b>	<b>-52.770</b>	<b>-8,58</b>

**CONTRATOS INDEFINIDOS POR MODALIDAD**

	TOTAL	VARIACIÓN			
		MENSUAL		ANUAL	
		ABSOLUTA	RELATIVA	ABSOLUTA	RELATIVA
INDEFINIDOS (Bonif./no Bonif.)	523.881	-42.384	-7,48	-28.402	-5,14
INDEFINIDOS PERSONAS CON DISCAPACIDAD	1.407	-11	-0,78	-237	-14,42
<b>TOTAL INDEFINIDOS INICIALES</b>	<b>525.288</b>	<b>-42.395</b>	<b>-8,07</b>	<b>-28.639</b>	<b>-5,17</b>
CONVERSIONES	37.178	-3.908	-10,51	-24.131	-39,36
<b>TOTAL</b>	<b>562.466</b>	<b>-46.303</b>	<b>-7,61</b>	<b>-52.770</b>	<b>-8,58</b>

**CONVERTIDOS EN INDEFINIDOS SEGÚN CONTRATOS DE ORIGEN:**

OBRA O SERVICIO	2.756	100	3,77	-7.782	-73,85
CIRCUNSTANCIAS DE LA PRODUC.	25.072	-3.321	-11,70	-16.488	-39,67
MEJORA OCUPABIL. INSERC. LABORAL	20	0	0,00	18	900,00
ARTISTAS Y PERS. TECNICO O AUX.	4	-3	-42,86	4	
SUSTITUCION	6.662	-122	-1,80	477	7,71
TEMP. PERSONAS CON DISCAPACIDAD	507	98	23,96	-100	-16,47
RELEVO	97	-11	-10,19	-73	-42,94
SUSTITUCIÓN JUBILACIÓN 64 AÑOS				-9	-100,00
OBTEN. PRACTICA PROFESIONAL	1.807	-629	-25,82	-187	-9,38
FORMACIÓN EN ALTERNANCIA	236	-15	-5,98	21	9,77
PERSONAL INVESTIGADOR DOCTOR					
OTROS CONTRATOS	17	-5	-22,73	-12	-41,38
<b>TOTAL</b>	<b>37.178</b>	<b>-3.908</b>	<b>-9,51</b>	<b>-24.131</b>	<b>-39,36</b>

NOVIEMBRE 2023

**CONTRATOS INDEFINIDOS POR SEXO, EDAD Y SECTOR DE ACTIVIDAD ECONÓMICA**

	TOTAL	VARIACIÓN			
		MENSUAL		ANUAL	
		ABSOLUTA	RELATIVA	ABSOLUTA	RELATIVA
<b>POR SEXO Y EDAD</b>					
<b>HOMBRES</b>					
< 25 años	66.294	-9.714	-12,78	-1.289	-1,91
25 - 44 años	169.008	-4.503	-2,60	-16.899	-9,09
>= 45 años	93.919	377	0,40	-7.482	-7,38
<b>TOTAL</b>	<b>329.221</b>	<b>-13.840</b>	<b>-4,03</b>	<b>-25.670</b>	<b>-7,23</b>
<b>MUJERES</b>					
< 25 años	53.257	-15.598	-22,65	-1.161	-2,13
25 - 44 años	119.394	-12.215	-9,28	-17.665	-12,89
>= 45 años	60.594	-4.650	-7,13	-8.274	-12,01
<b>TOTAL</b>	<b>233.245</b>	<b>-32.463</b>	<b>-12,22</b>	<b>-27.100</b>	<b>-10,41</b>
<b>AMBOS SEXOS</b>					
< 25 años	119.551	-25.312	-17,47	-2.450	-2,01
25 - 44 años	288.402	-16.718	-5,48	-34.564	-10,70
>= 45 años	154.513	-4.273	-2,69	-15.756	-9,25
<b>TOTAL</b>	<b>562.466</b>	<b>-46.303</b>	<b>-7,61</b>	<b>-52.770</b>	<b>-8,58</b>
<b>SECTOR</b>					
AGRICULTURA	93.717	13.895	17,41	-10.904	-10,42
INDUSTRIA	37.218	-2.729	-6,83	-5.725	-13,33
CONSTRUCCIÓN	52.024	-2.674	-4,89	-7.608	-12,76
SERVICIOS	379.507	-54.795	-12,62	-28.533	-6,99
<b>TOTAL</b>	<b>562.466</b>	<b>-46.303</b>	<b>-7,61</b>	<b>-52.770</b>	<b>-8,58</b>

**CONTRATOS INDEFINIDOS (CONVERSIONES) POR SEXO, EDAD Y SECTOR DE ACTIVIDAD ECONÓMICA**

	TOTAL	VARIACIÓN			
		MENSUAL		ANUAL	
		ABSOLUTA	RELATIVA	ABSOLUTA	RELATIVA
<b>POR SEXO Y EDAD</b>					
<b>HOMBRES</b>					
< 25 años	3.756	-645	-14,66	-1.600	-29,87
25 - 44 años	10.679	-790	-6,89	-8.269	-43,64
>= 45 años	5.566	-68	-1,21	-4.154	-42,74
<b>TOTAL</b>	<b>20.001</b>	<b>-1.503</b>	<b>-6,99</b>	<b>-14.023</b>	<b>-41,22</b>
<b>MUJERES</b>					
< 25 años	3.278	-643	-16,40	-1.090	-24,95
25 - 44 años	9.378	-1.247	-11,74	-6.282	-40,11
>= 45 años	4.521	-515	-10,23	-2.736	-37,70
<b>TOTAL</b>	<b>17.177</b>	<b>-2.405</b>	<b>-12,28</b>	<b>-10.108</b>	<b>-37,05</b>
<b>AMBOS SEXOS</b>					
< 25 años	7.034	-1.288	-15,48	-2.690	-27,66
25 - 44 años	20.057	-2.037	-9,22	-14.551	-42,05
>= 45 años	10.087	-583	-5,46	-6.890	-40,58
<b>TOTAL</b>	<b>37.178</b>	<b>-3.908</b>	<b>-9,51</b>	<b>-24.131</b>	<b>-39,36</b>
<b>SECTOR</b>					
AGRICULTURA	1.361	217	18,97	-551	-28,82
INDUSTRIA	5.563	-214	-3,70	-3.957	-41,57
CONSTRUCCIÓN	3.248	-97	-2,90	-2.891	-47,09
SERVICIOS	27.006	-3.814	-12,38	-16.732	-38,26
<b>TOTAL</b>	<b>37.178</b>	<b>-3.908</b>	<b>-9,51</b>	<b>-24.131</b>	<b>-39,36</b>

NOVIEMBRE 2023

**CONTRATOS INDEFINIDOS SEGÚN MODALIDAD POR EDAD, SEXO Y SECTOR DE ACTIVIDAD ECONÓMICA**

TIPO DE CONTRATO	TOTAL		EDAD DEL TRABAJADOR				
	MES	%	<20	20-24	25-29	30-44	>=45
INDEFINIDO (Bonif./No Bonif.)	523.881	93,14	26.381	85.970	79.014	188.735	143.781
INDEFINIDOS PERSONAS CON DISCAPACIDAD	1.407	0,25	33	133	129	467	645
<b>TOTAL INDEFINIDOS INICIALES</b>	<b>525.288</b>	<b>93,39</b>	<b>26.414</b>	<b>86.103</b>	<b>79.143</b>	<b>189.202</b>	<b>144.426</b>
CONVERTIDOS EN INDEFINIDOS	37.178	6,61	1.049	5.985	6.511	13.546	10.087
<b>TOTAL</b>	<b>562.466</b>	<b>100,00</b>	<b>27.463</b>	<b>92.088</b>	<b>85.654</b>	<b>202.748</b>	<b>154.513</b>

**CONVERTIDOS EN INDEFINIDOS SEGÚN CONTRATOS DE ORIGEN:**

OBRA O SERVICIO	2.756	7,41	2	111	287	1.048	1.308
CIRCUNSTANCIAS DE LA PRODUC.	25.072	67,44	850	3.992	4.138	9.518	6.574
MEJORA OCUPABIL. INSERC. LABORAL	20	0,05	1	4	2	8	5
ARTISTAS Y PERS. TECNICO O AUX.	4	0,01				2	2
SUSTITUCION	6.662	17,92	133	1.005	1.163	2.548	1.813
TEMP. PERSONAS CON DISCAPACIDAD	507	1,36	1	23	36	152	295
RELEVO	97	0,26		3	19	45	30
SUSTITUCIÓN JUBILACIÓN 64 AÑOS							
OBTEN. PRACTICA PROFESIONAL	1.807	4,86	23	727	803	207	47
FORMACIÓN EN ALTERNANCIA	236	0,63	39	120	63	10	4
PERSONAL INVESTIGADOR DOCTOR							
OTROS CONTRATOS	17	0,05				8	9
<b>TOTAL</b>	<b>37.178</b>	<b>100,00</b>	<b>1.049</b>	<b>5.985</b>	<b>6.511</b>	<b>13.546</b>	<b>10.087</b>

TIPO DE CONTRATO	TOTAL	SEXO		SECTOR DE ACTIVIDAD ECONÓMICA			
		HOMBRES	MUJERES	AGRICULTURA	INDUSTRIA	CONSTRUCCIÓN	SERVICIOS
INDEFINIDO (Bonif./No Bonif.)	523.881	308.382	215.499	92.328	31.506	48.678	351.369
INDEFINIDOS PERSONAS CON DISCAPACIDA	1.407	838	569	28	149	98	1.132
<b>TOTAL INDEFINIDOS INICIALES</b>	<b>525.288</b>	<b>309.220</b>	<b>216.068</b>	<b>92.356</b>	<b>31.655</b>	<b>48.776</b>	<b>352.501</b>
CONVERTIDOS EN INDEFINIDOS	37.178	20.001	17.177	1.361	5.563	3.248	27.006
<b>TOTAL</b>	<b>562.466</b>	<b>329.221</b>	<b>233.245</b>	<b>93.717</b>	<b>37.218</b>	<b>52.024</b>	<b>379.507</b>

**CONVERTIDOS EN INDEFINIDOS SEGÚN CONTRATOS DE ORIGEN:**

OBRA O SERVICIO	2.756	1.845	911	50	354	866	1.486
CIRCUNSTANCIAS DE LA PRODUC.	25.072	13.820	11.252	1.224	4.011	2.022	17.815
MEJORA OCUPABIL. INSERC. LABORAL	20	6	14				20
ARTISTAS Y PERS. TECNICO O AUX.	4	4					4
SUSTITUCION	6.662	2.835	3.827	78	806	172	5.606
TEMP. PERSONAS CON DISCAPACIDAD	507	314	193	2	52	15	438
RELEVO	97	50	47		27	7	63
SUSTITUCIÓN JUBILACIÓN 64 AÑOS							
OBTEN. PRACTICA PROFESIONAL	1.807	964	843	7	272	115	1.413
FORMACIÓN EN ALTERNANCIA	236	151	85		40	50	146
PERSONAL INVESTIGADOR DOCTOR							
OTROS CONTRATOS	17	12	5		1	1	15
<b>TOTAL</b>	<b>37.178</b>	<b>20.001</b>	<b>17.177</b>	<b>1.361</b>	<b>5.563</b>	<b>3.248</b>	<b>27.006</b>

**CONTRATOS TEMPORALES POR SEXO, EDAD Y SECTOR DE ACTIVIDAD ECONÓMICA**

	TOTAL	VARIACIÓN			
		MENSUAL		ANUAL	
		ABSOLUTA	RELATIVA	ABSOLUTA	RELATIVA
<b>POR SEXO Y EDAD</b>					
<b>HOMBRES</b>					
< 25 años	94.500	516	0,55	1.705	1,84
25 - 44 años	189.875	678	0,36	-11.279	-5,61
>= 45 años	110.940	4.307	4,04	458	0,41
<b>TOTAL</b>	<b>395.315</b>	<b>5.501</b>	<b>1,41</b>	<b>-9.116</b>	<b>-2,25</b>
<b>MUJERES</b>					
< 25 años	86.015	755	0,89	1.421	1,68
25 - 44 años	192.257	-1.886	-0,97	-10.201	-5,04
>= 45 años	120.240	1.712	1,44	2.676	2,28
<b>TOTAL</b>	<b>398.512</b>	<b>581</b>	<b>0,15</b>	<b>-6.104</b>	<b>-1,51</b>
<b>AMBOS SEXOS</b>					
< 25 años	180.515	1.271	0,71	3.126	1,76
25 - 44 años	382.132	-1.208	-0,32	-21.480	-5,32
>= 45 años	231.180	6.019	2,67	3.134	1,37
<b>TOTAL</b>	<b>793.827</b>	<b>6.082</b>	<b>0,77</b>	<b>-15.220</b>	<b>-1,88</b>
<b>SECTOR</b>					
AGRICULTURA	90.149	20.784	29,96	2.381	2,71
INDUSTRIA	96.291	-4.739	-4,69	-7.718	-7,42
CONSTRUCCIÓN	19.409	91	0,47	-1.907	-8,95
SERVICIOS	587.978	-10.054	-1,68	-7.976	-1,34
<b>TOTAL</b>	<b>793.827</b>	<b>6.082</b>	<b>0,77</b>	<b>-15.220</b>	<b>-1,88</b>

**CONTRATOS TEMPORALES SEGÚN MODALIDAD POR EDAD, SEXO Y SECTOR DE ACTIVIDAD ECONÓMICA**

TIPO DE CONTRATO	TOTAL		EDAD DEL TRABAJADOR				
	MES	%	<20	20-24	25-29	30-44	>=45
CIRCUNSTANCIAS DE LA PRODUC.	567.392	71,48	31.137	107.999	83.848	192.814	151.594
MEJORA OCUPABIL. INSERC. LABORAL	22.796	2,87	115	758	1.258	5.837	14.828
FINANC. FONDOS EUROPEOS	986	0,12	4	189	277	308	208
ARTISTAS Y PERS. TÉCNICO O AUX.	50.200	6,32	2.210	6.483	6.747	17.635	17.125
SUSTITUCIÓN	124.652	15,70	3.835	21.610	20.248	42.286	36.673
TEMPORAL PERS.CON DISCAPACIDAD	1.843	0,23	24	132	156	599	932
RELEVO	843	0,11	2	56	131	325	329
JUBILACIÓN PARCIAL	2.521	0,32					2.521
SUST. JUBILACIÓN 64 AÑOS	15	0,00		1	1	5	8
OBTEN. PRÁCTICA PROFESIONAL	3.087	0,39	140	1.728	882	260	77
FORMACIÓN EN ALTERNANCIA	5.397	0,68	608	1.208	840	956	1.785
PERSONAL INVESTIGADOR DOCTOR	91	0,01			21	65	5
INVESTIGADOR PREDOCTORAL EN FORMAC.	1.042	0,13		342	576	116	8
OTROS CONTRATOS	12.962	1,63	469	1.465	1.495	4.446	5.087
<b>TOTAL</b>	<b>793.827</b>	<b>100,00%</b>	<b>38.544</b>	<b>141.971</b>	<b>116.480</b>	<b>265.652</b>	<b>231.180</b>
		<b>SEXO</b>		<b>SECTOR DE ACTIVIDAD ECONÓMICA</b>			
	<b>TOTAL</b>	<b>HOMBRE</b>	<b>MUJER</b>	<b>AGRICULTURA</b>	<b>INDUSTRIA</b>	<b>CONSTRUCCIÓN</b>	<b>SERVICIOS</b>
CIRCUNSTANCIAS DE LA PRODUC.	567.392	302.701	264.691	87.693	84.593	11.942	383.164
MEJORA OCUPABIL. INSERC. LABORAL	22.796	9.518	13.278	1.667	126	6.064	14.939
FINANC. FONDOS EUROPEOS	986	499	487	58	15	2	911
ARTISTAS Y PERS. TÉCNICO O AUX.	50.200	28.680	21.520		33		50.167
SUSTITUCIÓN	124.652	39.096	85.556	622	9.479	868	113.683
TEMPORAL PERS.CON DISCAPACIDAD	1.843	1.133	710	9	194	33	1.607
RELEVO	843	411	432	2	119	11	711
JUBILACIÓN PARCIAL	2.521	1.754	767	14	1.068	49	1.390
SUST. JUBILACIÓN 64 AÑOS	15	6	9				15
OBTEN. PRÁCTICA PROFESIONAL	3.087	1.532	1.555	16	429	171	2.471
FORMACIÓN EN ALTERNANCIA	5.397	2.425	2.972	15	174	182	5.026
PERSONAL INVESTIGADOR DOCTOR	91	50	41				91
INVESTIGADOR PREDOCTORAL EN FORMAC.	1.042	500	542	1			1.041
OTROS CONTRATOS	12.962	7.010	5.952	52	61	87	12.762
<b>TOTAL</b>	<b>793.827</b>	<b>395.315</b>	<b>398.512</b>	<b>90.149</b>	<b>96.291</b>	<b>19.409</b>	<b>587.978</b>

**CONTRATOS TEMPORALES POR TIPO DE JORNADA Y MODALIDAD**

	TOTAL	VARIACIÓN			
		MENSUAL		ANUAL	
		ABSOLUTA	RELATIVA	ABSOLUTA	RELATIVA
<b>JORNADA A TIEMPO COMPLETO:</b>					
OBRA O SERVICIO				-364	-100,00
CIRCUNSTANCIAS DE LA PRODUC.	369.217	870	0,24	-28.935	-7,27
FINANC. FONDOS EUROPEOS	789	-250	-24,06	-3.951	-83,35
MEJORA OCUPABIL. INSERC. LABORAL	20.434	164	0,81	-1.562	-7,10
ARTISTAS Y PERS. TECNICO O AUX.	48.546	10.731	28,38	48.546	
SUSTITUCIÓN	73.225	-5.680	-7,20	-3.018	-3,96
TEMPORAL PERS. CON DISCAPACIDAD	1.230	-27	-2,15	-188	-13,26
RELEVO	259	-34	-11,60	-6	-2,26
JUBILACIÓN ESPECIAL 64 AÑOS	15	6	66,67	12	400,00
OBTEN. PRÁCTICA PROFESIONAL	2.370	-733	-23,62	-491	-17,16
FORMACIÓN EN ALTERNANCIA	5.397	1.493	38,24	1.565	40,84
PERSONAL INVESTIGADOR DOCTOR	91	24	35,82	91	
INVESTIGADOR PREDOCTORAL EN FORMAC.	1.042	539	107,16	591	131,04
OTROS CONTRATOS	6.706	-3.321	-33,12	-20.774	-75,60
<b>TOTAL</b>	<b>529.321</b>	<b>3.782</b>	<b>0,72</b>	<b>-8.484</b>	<b>-1,58</b>
<b>JORNADA A TIEMPO PARCIAL:</b>					
OBRA O SERVICIO				-201	-100,00
CIRCUNSTANCIAS DE LA PRODUC.	198.175	2.879	1,47	-5.397	-2,65
FINANC. FONDOS EUROPEOS	197	27	15,88	-51	-20,56
MEJORA OCUPABIL. INSERC. LABORAL	2.362	-397	-14,39	-197	-7,70
ARTISTAS Y PERS. TECNICO O AUX.	1.654	84	5,35	1.654	
SUSTITUCIÓN	51.427	-1.337	-2,53	770	1,52
TEMPORAL PERS. CON DISCAPACIDAD	613	-71	-10,38	-160	-20,70
RELEVO	584	28	5,04	19	3,36
JUBILACIÓN PARCIAL	2.521	281	12,54	-219	-7,99
OBTEN. PRÁCTICA PROFESIONAL	717	-404	-36,04	-195	-21,38
OTROS CONTRATOS	6.256	1.210	23,98	-2.759	-30,60
<b>TOTAL</b>	<b>264.506</b>	<b>2.300</b>	<b>0,88</b>	<b>-6.736</b>	<b>-2,48</b>
<b>TOTAL</b>	<b>793.827</b>	<b>6.082</b>	<b>0,77</b>	<b>-15.220</b>	<b>-1,88</b>

**CONTRATOS TEMPORALES POR MODALIDAD**

	TOTAL	VARIACIÓN			
		MENSUAL		ANUAL	
		ABSOLUTA	RELATIVA	ABSOLUTA	RELATIVA
OBRA O SERVICIO				-565	-100,00
CIRCUNSTANCIAS DE LA PRODUC.	567.392	3.749	0,67	-34.332	-5,71
FINANC. FONDOS EUROPEOS	986	-223	-18,44	-4.002	-80,23
MEJORA OCUPABIL. INSERC. LABORAL	22.796	-233	-1,01	-1.759	-7,16
ARTISTAS Y PERS. TECNICO O AUX.	50.200	10.815	27,46	50.200	
SUSTITUCIÓN	124.652	-7.017	-5,33	-2.248	-1,77
TEMPORAL PERS. CON DISCAPACIDAD	1.843	-98	-5,05	-348	-15,88
RELEVO	843	-6	-0,71	13	1,57
JUBILACIÓN PARCIAL	2.521	281	12,54	-219	-7,99
JUBILACIÓN ESPECIAL 64 AÑOS	15	6	66,67	12	400,00
OBTEN. PRÁCTICA PROFESIONAL	3.087	-1.137	-26,92	-686	-18,18
FORMACIÓN EN ALTERNANCIA	5.397	1.493	38,24	1.565	40,84
PERSONAL INVESTIGADOR DOCTOR	91	24	35,82	91	
INVESTIGADOR PREDOCTORAL EN FORMAC.	1.042	539	107,16	591	131,04
OTROS CONTRATOS	12.962	-2.111	-14,01	-23.533	-64,48
<b>TOTAL</b>	<b>793.827</b>	<b>6.082</b>	<b>0,77</b>	<b>-15.220</b>	<b>-1,88</b>

**CONTRATOS FORMATIVOS**

	TOTAL	VARIACIÓN			
		MENSUAL		ANUAL	
		ABSOLUTA	RELATIVA	ABSOLUTA	RELATIVA
OBTEN. PRÁCTICA PROFESIONAL	3.087	-1.137	-26,92	-686	-18,18
FORMACIÓN EN ALTERNANCIA	5.397	1.493	38,24	1.565	40,84
<b>TOTAL</b>	<b>8.484</b>	<b>356</b>	<b>4,38</b>	<b>879</b>	<b>11,56</b>

EVOLUCIÓN DE LOS CONTRATOS

	VARIACIÓN RELATIVA			INDEFINIDOS				TEMPORALES			
	TOTAL	VARIACIÓN RELATIVA		TOTAL	% SOBRE TOTAL CONT.	VARIACIÓN RELATIVA		TOTAL	% SOBRE TOTAL CONT.	VARIACIÓN RELATIVA	
		MENSUAL	ANUAL			MENSUAL	ANUAL			MENSUAL	ANUAL
<b>AÑO 2019</b>											
ENERO	1.858.077	8,68	6,18	181.348	9,76%	25,26	4,85	1.676.729	90,24%	7,15	6,33
FEBRERO	1.571.017	-15,45	1,59	168.697	10,74%	-6,98	-3,21	1.402.320	89,26%	-16,37	2,20
MARZO	1.709.848	8,84	3,83	179.821	10,52%	6,59	-7,04	1.530.027	89,48%	9,11	5,27
ABRIL	1.765.185	3,24	-0,42	174.980	9,91%	-2,69	-7,75	1.590.205	90,09%	3,93	0,46
MAYO	2.075.741	17,59	0,84	184.161	8,87%	5,25	-7,96	1.891.580	91,13%	18,95	1,79
JUNIO	2.009.011	-3,21	-2,27	174.159	8,67%	-5,43	-9,75	1.834.852	91,33%	-3,00	-1,50
JULIO	2.179.527	8,49	4,45	185.713	8,52%	6,63	-2,33	1.993.814	91,48%	8,66	5,13
AGOSTO	1.519.922	-30,26	-5,15	123.277	8,11%	-33,62	-19,91	1.396.645	91,89%	-29,95	-3,58
SEPTIEMBRE	2.094.635	37,81	7,29	238.723	11,40%	93,65	2,56	1.855.912	88,60%	32,88	7,93
OCTUBRE	2.224.757	6,21	-0,83	237.866	10,69%	-0,36	-1,84	1.986.891	89,31%	7,06	-0,71
NOVIEMBRE	1.764.169	-20,70	-5,52	171.612	9,73%	-27,85	-13,14	1.592.557	90,27%	-19,85	-4,61
DICIEMBRE	1.740.332	-1,35	1,80	139.077	7,99%	-18,96	-3,94	1.601.255	92,01%	0,55	2,33
<b>AÑO 2020</b>											
ENERO	1.764.837	1,41	-5,02	178.978	10,14%	28,69	-1,31	1.585.859	89,86%	-0,96	-5,42
FEBRERO	1.594.763	-9,64	1,51	178.193	11,17%	-0,44	5,63	1.416.570	88,83%	-10,67	1,02
MARZO	1.256.510	-21,21	-26,51	145.393	11,57%	-18,41	-19,15	1.111.117	88,43%	-21,56	-27,38
ABRIL	673.149	-46,43	-61,87	59.042	8,77%	-59,39	-66,26	614.107	91,23%	-44,73	-61,38
MAYO	850.617	26,36	-59,02	76.692	9,02%	29,89	-58,36	773.925	90,98%	26,02	-59,09
JUNIO	1.159.602	36,32	-42,28	114.393	9,86%	49,16	-34,32	1.045.209	90,14%	35,05	-43,04
JULIO	1.536.122	32,47	-29,52	141.105	9,19%	23,35	-24,02	1.395.017	90,81%	33,47	-30,03
AGOSTO	1.118.663	-27,18	-26,40	96.275	8,61%	-31,77	-21,90	1.022.388	91,39%	-26,71	-26,80
SEPTIEMBRE	1.632.484	45,93	-22,06	163.209	10,00%	69,52	-31,63	1.469.275	90,00%	43,71	-20,83
OCTUBRE	1.551.357	-4,97	-30,27	152.319	9,82%	-6,67	-35,96	1.399.038	90,18%	-4,78	-29,59
NOVIEMBRE	1.449.810	-6,55	-17,82	128.189	8,84%	-15,84	-25,30	1.321.621	91,16%	-5,53	-17,01
DICIEMBRE	1.355.147	-6,53	-22,13	111.822	8,25%	-12,77	-19,60	1.243.325	91,75%	-5,92	-22,35
<b>AÑO 2021</b>											
ENERO	1.302.429	-3,89	-26,20	124.191	9,54%	11,06	-30,61	1.178.238	90,46%	-5,23	-25,70
FEBRERO	1.212.284	-6,92	-23,98	132.431	10,92%	6,63	-25,68	1.079.853	89,08%	-8,35	-23,77
MARZO	1.404.107	15,82	11,75	207.191	14,76%	56,45	42,50	1.196.916	85,24%	10,84	7,72
ABRIL	1.356.845	-3,37	101,57	164.080	12,09%	-20,81	177,90	1.192.765	87,91%	-0,35	94,23
MAYO	1.545.308	13,89	81,67	156.148	10,10%	-4,83	103,60	1.389.160	89,90%	16,47	79,50
JUNIO	1.798.047	16,36	55,06	172.866	9,61%	10,71	51,12	1.625.181	90,39%	16,99	55,49
JULIO	1.838.250	2,24	19,67	165.500	9,00%	-4,26	17,29	1.672.750	91,00%	2,93	19,91
AGOSTO	1.407.563	-23,43	25,83	118.985	8,45%	-28,11	23,59	1.288.578	91,55%	-22,97	26,04
SEPTIEMBRE	1.923.846	36,68	17,85	216.688	11,26%	82,11	32,77	1.707.158	88,74%	32,48	16,19
OCTUBRE	1.892.584	-1,62	22,00	198.496	10,49%	-8,40	30,32	1.694.088	89,51%	-0,77	21,09
NOVIEMBRE	2.021.546	6,81	39,44	282.981	14,00%	42,56	120,75	1.738.565	86,00%	2,63	31,55
DICIEMBRE	1.681.550	-16,82	24,09	173.784	10,33%	-38,59	55,41	1.507.766	89,67%	-13,28	21,27
<b>AÑO 2022</b>											
ENERO	1.596.332	-5,07	22,57	238.672	14,95%	37,34	92,18	1.357.660	85,05%	-9,96	15,23
FEBRERO	1.444.057	-9,54	19,12	316.841	21,94%	32,75	139,25	1.127.216	78,06%	-16,97	4,39
MARZO	1.671.841	15,77	19,07	513.677	30,73%	62,12	147,92	1.158.164	69,27%	2,75	-3,24
ABRIL	1.450.093	-13,26	6,87	698.646	48,18%	36,01	325,80	751.447	51,82%	-35,12	-37,00
MAYO	1.640.595	13,14	6,17	730.427	44,52%	4,55	367,78	910.168	55,48%	21,12	-34,48
JUNIO	1.768.988	7,83	-1,62	783.595	44,30%	7,28	353,30	985.393	55,70%	8,26	-39,37
JULIO	1.655.515	-6,41	-9,94	685.992	41,44%	-12,46	314,50	969.523	58,56%	-1,61	-42,04
AGOSTO	1.283.791	-22,45	-8,79	506.731	39,47%	-26,13	325,88	777.060	60,53%	-19,85	-39,70
SEPTIEMBRE	1.660.792	29,37	-13,67	775.856	46,72%	53,11	258,05	884.936	53,28%	13,88	-48,16
OCTUBRE	1.524.139	-8,23	-19,47	697.335	45,75%	-10,12	251,31	826.804	54,25%	-6,57	-51,19
NOVIEMBRE	1.424.283	-6,55	-29,54	615.236	43,20%	-11,77	117,41	809.047	56,80%	-2,15	-53,46
DICIEMBRE	1.189.917	-16,46	-29,24	464.152	39,01%	-24,56	167,09	725.765	60,99%	-10,29	-51,86
<b>AÑO 2023</b>											
ENERO	1.200.749	0,91	-24,78	530.306	44,16%	14,25	122,19	670.443	55,84%	-7,62	-50,62
FEBRERO	1.084.802	-9,66	-24,88	493.200	45,46%	-7,00	55,66	591.602	54,54%	-11,76	-47,52
MARZO	1.315.095	21,23	-21,34	615.674	46,82%	24,83	19,86	699.421	53,18%	18,22	-39,61
ABRIL	1.157.316	-12,00	-20,19	530.537	45,84%	-13,83	-24,06	626.779	54,16%	-10,39	-16,59
MAYO	1.412.061	22,01	-13,93	624.853	44,25%	17,78	-14,45	787.208	55,75%	25,60	-13,51
JUNIO	1.492.803	5,72	-15,61	631.810	42,32%	1,11	-19,37	860.993	57,68%	9,37	-12,62
JULIO	1.431.383	-4,11	-13,54	566.440	39,57%	-10,35	-17,43	864.943	60,43%	0,46	-10,79
AGOSTO	1.088.831	-23,93	-15,19	418.927	38,47%	-26,04	-17,33	669.904	61,53%	-22,55	-13,79
SEPTIEMBRE	1.392.205	27,86	-16,17	623.439	44,78%	48,82	-19,65	768.766	55,22%	14,76	-13,13
OCTUBRE	1.396.514	0,31	-8,37	608.769	43,59%	-2,35	-12,70	787.745	56,41%	2,47	-4,72
NOVIEMBRE	1.356.293	-2,88	-4,77	562.466	41,47%	-7,61	-8,58	793.827	58,53%	0,77	-1,88
DICIEMBRE											

**PERSONAS CONTRATADAS SEGÚN SEXO POR TIPO DE CONTRATO**

	AMBOS SEXOS			HOMBRES			MUJERES		
	CONTRATOS	PERSONAS	MEDIA	CONTRATOS	PERSONAS	MEDIA	CONTRATOS	PERSONAS	MEDIA
<b>TOTAL CONTRATOS</b>	<b>1.356.293</b>	<b>1.082.218</b>	<b>1,25</b>	<b>724.536</b>	<b>571.163</b>	<b>1,27</b>	<b>631.757</b>	<b>511.055</b>	<b>1,24</b>
<b>INDEFINIDOS</b>	<b>562.466</b>	<b>523.043</b>	<b>1,08</b>	<b>329.221</b>	<b>301.359</b>	<b>1,09</b>	<b>233.245</b>	<b>221.684</b>	<b>1,05</b>
<b>TEMPORALES</b>	<b>793.827</b>	<b>592.849</b>	<b>1,34</b>	<b>395.315</b>	<b>289.396</b>	<b>1,37</b>	<b>398.512</b>	<b>303.453</b>	<b>1,31</b>
CIRCUNSTANCIAS DE LA PRODUC.	567.392	432.581	1,31	302.701	225.710	1,34	264.691	206.871	1,28
FINANC. FONDOS EUROPEOS	986	979	1,01	499	494	1,01	487	485	1,00
MEJORA OCUPABIL. INSERC. LABORAL	22.796	22.677	1,01	9.518	9.456	1,01	13.278	13.221	1,00
ARTISTAS Y PERS. TECNICO O AUX.	50.200	24.803	2,02	28.680	13.909	2,06	21.520	10.894	1,98
SUSTITUCION	124.652	105.227	1,18	39.096	34.203	1,14	85.556	71.024	1,20
TEMPORAL PERS. CON DISCAPACIDAD	1.843	1.824	1,01	1.133	1.125	1,01	710	699	1,02
RELEVO	843	837	1,01	411	407	1,01	432	430	1,00
JUBILACION PARCIAL	2.521	2.498	1,01	1.754	1.735	1,01	767	763	1,01
SUSTITUCION POR JUBILACION 64 AÑOS	15	15	1,00	6	6	1,00	9	9	1,00
OBTEN. PRACTICA PROFESIONAL	3.087	3.067	1,01	1.532	1.523	1,01	1.555	1.544	1,01
FORMACION EN ALTERNANCIA	5.397	5.386	1,00	2.425	2.417	1,00	2.972	2.969	1,00
PERSONAL INVESTIGADOR DOCTOR	91	90	1,01	50	49	1,02	41	41	1,00
INVESTIGADOR PREDOCTORAL EN FORMACIÓN	1.042	1.038	1,00	500	498	1,00	542	540	1,00
OTROS CONTRATOS	12.962	10.146	1,28	7.010	5.304	1,32	5.952	4.842	1,23

**CONTRATOS POR CC.AA. Y PROVINCIAS**

PROVINCIA AUTONOMÍA	TOTAL	VARIACIÓN			
		MENSUAL		ANUAL	
		ABSOLUTA	RELATIVA	ABSOLUTA	RELATIVA
ALMERIA	23.581	-3.073	-11,53	-6.410	-21,37
CADIZ	29.998	-1.238	-3,96	-2.582	-7,93
CORDOBA	36.269	9.748	36,76	-2.228	-5,79
GRANADA	28.591	2.034	7,66	-2.283	-7,39
HUELVA	18.957	-4.518	-19,25	-4.048	-17,60
JAEN	45.085	24.579	119,86	5.561	14,07
MALAGA	49.597	2.649	5,64	-5.696	-10,30
SEVILLA	73.006	2.503	3,55	-6.241	-7,88
ANDALUCIA	305.084	32.684	12,00	-23.927	-7,27
HUESCA	4.556	-691	-13,17	-571	-11,14
TERUEL	2.452	-762	-23,71	-335	-12,02
ZARAGOZA	26.934	-5.089	-15,89	-2.121	-7,30
ARAGON	33.942	-6.542	-16,16	-3.027	-8,19
PRINCIPADO DE ASTURIAS	19.062	-3.163	-14,23	-142	-0,74
ILLES BALEARS	24.416	-2.589	-9,59	-1.529	-5,89
PALMAS LAS	34.944	1.108	3,27	-694	-1,95
STA. CRUZ DE TENERIFE	30.165	435	1,46	1.013	3,47
CANARIAS	65.109	1.543	2,43	319	0,49
CANTABRIA	12.016	-2.082	-14,77	-1.822	-13,17
ALBACETE	9.476	-945	-9,07	-689	-6,78
CIUDAD REAL	11.161	-301	-2,63	-911	-7,55
CUENCA	4.871	-684	-12,31	-743	-13,23
GUADALAJARA	10.114	1.663	19,68	314	3,20
TOLEDO	17.602	168	0,96	1.288	7,90
CASTILLA-LA MANCHA	53.224	-99	-0,19	-741	-1,37
AVILA	2.703	-1.925	-41,59	157	6,17
BURGOS	7.851	-2.250	-22,28	-462	-5,56
LEON	7.913	-1.587	-16,71	202	2,62
PALENCIA	5.498	-545	-9,02	-162	-2,86
SALAMANCA	6.920	-2.738	-28,35	337	5,12
SEGOVIA	3.805	-2.012	-34,59	-453	-10,64
SORIA	1.787	-377	-17,42	-382	-17,61
VALLADOLID	12.575	-1.960	-13,48	-1.178	-8,57
ZAMORA	3.344	-955	-22,21	-271	-7,50
CASTILLA Y LEON	52.396	-14.349	-21,50	-2.212	-4,05
BARCELONA	175.483	2.670	1,55	5.955	3,51
GIRONA	18.362	-1.641	-8,20	-607	-3,20
LLEIDA	9.574	-759	-7,35	-744	-7,21
TARRAGONA	20.031	-527	-2,56	-1.055	-5,00
CATALUÑA	223.450	-257	-0,11	3.549	1,61
ALICANTE/ALACANT	37.904	-3.058	-7,47	-3.654	-8,79
CASTELLON/CASTELLO	13.106	-2.869	-17,96	-3.068	-18,97
VALENCIA	72.879	-4.222	-5,48	-6.684	-8,40
COM. VALENCIANA	123.889	-10.149	-7,57	-13.406	-9,76
BADAJOS	23.898	-431	-1,77	979	4,27
CACERES	11.187	417	3,87	1.389	14,18
EXTREMADURA	35.085	-14	-0,04	2.368	7,24
CORUÑA A	24.683	-3.090	-11,13	-3.143	-11,30
LUGO	5.540	-918	-14,21	-172	-3,01
OURENSE	5.028	-526	-9,47	-405	-7,45
PONTEVEDRA	21.973	-2.769	-11,19	-2.474	-10,12
GALICIA	57.224	-7.303	-11,32	-6.194	-9,77
COM. DE MADRID	201.098	-5.861	-2,83	-13.258	-6,19
REGION DE MURCIA	52.903	-6.344	-10,71	-5.012	-8,65
COM. FORAL DE NAVARRA	23.553	-2.305	-8,91	-568	-2,35
ARABA/ALAVA	13.186	-2.466	-15,76	-161	-1,21
BIZKAIA	31.269	-3.730	-10,66	-1.352	-4,14
GIPUZKOA	18.708	-1.373	-6,84	-392	-2,05
PAIS VASCO	63.163	-7.569	-10,70	-1.905	-2,93
LA RIOJA	7.806	-4.936	-38,74	-107	-1,35
CEUTA	1.113	-179	-13,85	-505	-31,21
MELILLA	1.183	-125	-9,56	-57	-4,60
ZONA EXTRANJERA	577	-582	-50,22	186	47,57
<b>TOTAL</b>	<b>1.356.293</b>	<b>-40.221</b>	<b>-2,88</b>	<b>-67.990</b>	<b>-4,77</b>



**CONTRATOS INDEFINIDOS POR CC.AA. Y PROVINCIAS \***

PROVINCIA AUTONOMÍA	TOTAL	VARIACIÓN			
		MENSUAL		ANUAL	
		ABSOLUTA	RELATIVA	ABSOLUTA	RELATIVA
ALMERIA	13.408	-2.471	-15,56	-4.267	-24,14
CADIZ	9.823	-978	-9,05	-2.338	-19,23
CORDOBA	16.558	6.129	58,77	-1.570	-8,66
GRANADA	11.769	394	3,46	-2.022	-14,66
HUELVA	7.480	-3.436	-31,48	-4.159	-35,73
JAEN	18.706	12.016	179,61	1.085	6,16
MALAGA	20.961	-487	-2,27	-2.791	-11,75
SEVILLA	27.749	-698	-2,45	-4.776	-14,68
ANDALUCIA	126.454	10.469	9,03	-20.838	-14,15
HUESCA	2.212	-329	-12,95	-467	-17,43
TERUEL	910	-210	-18,75	-163	-15,19
ZARAGOZA	9.267	-1.578	-14,55	-1.177	-11,27
ARAGON	12.389	-2.117	-14,59	-1.807	-12,73
PRINCIPADO DE ASTURIAS	6.217	-946	-13,21	-341	-5,20
ILLES BALEARS	16.367	29	0,18	-27	-0,16
PALMAS LAS	15.865	541	3,53	-815	-4,89
STA. CRUZ DE TENERIFE	13.601	229	1,71	477	3,63
CANARIAS	29.466	770	2,68	-338	-1,13
CANTABRIA	3.543	-600	-14,48	-407	-10,30
ALBACETE	4.590	-650	-12,40	-607	-11,68
CIUDAD REAL	5.631	80	1,44	-228	-3,89
CUENCA	2.200	46	2,14	-686	-23,77
GUADALAJARA	2.665	-94	-3,41	-41	-1,52
TOLEDO	6.457	-668	-9,38	-388	-5,67
CASTILLA-LA MANCHA	21.543	-1.286	-5,63	-1.950	-8,30
AVILA	985	-1.352	-57,85	-56	-5,38
BURGOS	2.844	-1.169	-29,13	59	2,12
LEON	3.029	-551	-15,39	-66	-2,13
PALENCIA	881	-250	-22,10	-355	-28,72
SALAMANCA	2.884	-1.224	-29,80	609	26,77
SEGOVIA	1.261	-941	-42,73	-517	-29,08
SORIA	790	-186	-19,06	-91	-10,33
VALLADOLID	4.560	-1.311	-22,33	-51	-1,11
ZAMORA	944	-319	-25,26	-113	-10,69
CASTILLA Y LEON	18.178	-7.303	-28,66	-581	-3,10
BARCELONA	67.552	-8.160	-10,78	-3.755	-5,27
GIRONA	8.208	-1.530	-15,71	-693	-7,79
LLEIDA	5.411	-272	-4,79	-625	-10,35
TARRAGONA	9.061	-377	-3,99	-107	-1,17
CATALUÑA	90.232	-10.339	-10,28	-5.180	-5,43
ALICANTE/ALACANT	19.341	-2.204	-10,23	-3.129	-13,93
CASTELLON/CASTELLO	7.350	-1.304	-15,07	-2.160	-22,71
VALENCIA	35.476	-3.952	-10,02	-4.531	-11,33
COM. VALENCIANA	62.167	-7.460	-10,71	-9.820	-13,64
BADAJOS	7.387	-477	-6,07	-254	-3,32
CACERES	3.500	-501	-12,52	222	6,77
EXTREMADURA	10.887	-978	-8,24	-32	-0,29
CORUÑA A	7.988	-1.597	-16,66	-979	-10,92
LUGO	2.130	-391	-15,51	-187	-8,07
OURENSE	1.809	-353	-16,33	-168	-8,50
PONTEVEDRA	6.244	-1.288	-17,10	-1.022	-14,07
GALICIA	18.171	-3.629	-16,65	-2.356	-11,48
COM. DE MADRID	89.702	-12.616	-12,33	-6.618	-6,87
REGION DE MURCIA	32.381	-4.620	-12,49	-503	-1,53
COM. FORAL DE NAVARRA	5.301	-564	-9,62	-729	-12,09
ARABA/ALAVA	3.185	-608	-16,03	31	0,98
BIZKAIA	7.514	-1.637	-17,89	-771	-9,31
GIPUZKOA	4.756	-1.158	-19,58	-252	-5,03
PAIS VASCO	15.455	-3.403	-18,05	-992	-6,03
LA RIOJA	2.769	-1.206	-30,34	-97	-3,38
CEUTA	410	-13	-3,07	-170	-29,31
MELILLA	547	-83	-13,17	-81	-12,90
ZONA EXTRANJERA	287	-408	-58,71	97	51,05
<b>TOTAL</b>	<b>562.466</b>	<b>-46.303</b>	<b>-7,61</b>	<b>-52.770</b>	<b>-8,58</b>

(\*) Incluye contratos convertidos en indefinidos

**CONTRATOS TEMPORALES POR CC.AA. Y PROVINCIAS**

PROVINCIA AUTONOMÍA	TOTAL	VARIACIÓN			
		MENSUAL		ANUAL	
		ABSOLUTA	RELATIVA	ABSOLUTA	RELATIVA
ALMERIA	10.173	-602	-5,59	-2.143	-17,40
CADIZ	20.175	-260	-1,27	-244	-1,19
CORDOBA	19.711	3.619	22,49	-658	-3,23
GRANADA	16.822	1.640	10,80	-261	-1,53
HUELVA	11.477	-1.082	-8,62	111	0,98
JAEN	26.379	12.563	90,93	4.476	20,44
MALAGA	28.636	3.136	12,30	-2.905	-9,21
SEVILLA	45.257	3.201	7,61	-1.465	-3,14
ANDALUCIA	178.630	22.215	14,20	-3.089	-1,70
HUESCA	2.344	-362	-13,38	-104	-4,25
TERUEL	1.542	-552	-26,36	-172	-10,04
ZARAGOZA	17.667	-3.511	-16,58	-944	-5,07
ARAGON	21.553	-4.425	-17,03	-1.220	-5,36
PRINCIPADO DE ASTURIAS	12.845	-2.217	-14,72	199	1,57
ILLES BALEARIS	8.049	-2.618	-24,54	-1.502	-15,73
PALMAS LAS	19.079	567	3,06	121	0,64
STA. CRUZ DE TENERIFE	16.564	206	1,26	536	3,34
CANARIAS	35.643	773	2,22	657	1,88
CANTABRIA	8.473	-1.482	-14,89	-1.415	-14,31
ALBACETE	4.886	-295	-5,69	-82	-1,65
CIUDAD REAL	5.530	-381	-6,45	-683	-10,99
CUENCA	2.671	-730	-21,46	-57	-2,09
GUADALAJARA	7.449	1.757	30,87	355	5,00
TOLEDO	11.145	836	8,11	1.676	17,70
CASTILLA-LA MANCHA	31.681	1.187	3,89	1.209	3,97
AVILA	1.718	-573	-25,01	213	14,15
BURGOS	5.007	-1.081	-17,76	-521	-9,42
LEON	4.884	-1.036	-17,50	268	5,81
PALENCIA	4.617	-295	-6,01	193	4,36
SALAMANCA	4.036	-1.514	-27,28	-272	-6,31
SEGOVIA	2.544	-1.071	-29,63	64	2,58
SORIA	997	-191	-16,08	-291	-22,59
VALLADOLID	8.015	-649	-7,49	-1.127	-12,33
ZAMORA	2.400	-636	-20,95	-158	-6,18
CASTILLA Y LEON	34.218	-7.046	-17,08	-1.631	-4,55
BARCELONA	107.931	10.830	11,15	9.710	9,89
GIRONA	10.154	-111	-1,08	86	0,85
LLEIDA	4.163	-487	-10,47	-119	-2,78
TARRAGONA	10.970	-150	-1,35	-948	-7,95
CATALUÑA	133.218	10.082	8,19	8.729	7,01
ALICANTE/ALACANT	18.563	-854	-4,40	-525	-2,75
CASTELLON/CASTELLO	5.756	-1.565	-21,38	-908	-13,63
VALENCIA	37.403	-270	-0,72	-2.153	-5,44
COM. VALENCIANA	61.722	-2.689	-4,17	-3.586	-5,49
BADAJOS	16.511	46	0,28	1.233	8,07
CACERES	7.687	918	13,56	1.167	17,90
EXTREMADURA	24.198	964	4,15	2.400	11,01
CORUÑA A	16.695	-1.493	-8,21	-2.164	-11,47
LUGO	3.410	-527	-13,39	15	0,44
OURENSE	3.219	-173	-5,10	-237	-6,86
PONTEVEDRA	15.729	-1.481	-8,61	-1.452	-8,45
GALICIA	39.053	-3.674	-8,60	-3.838	-8,95
COM. DE MADRID	111.396	6.755	6,46	-6.640	-5,63
REGION DE MURCIA	20.522	-1.724	-7,75	-4.509	-18,01
COM. FORAL DE NAVARRA	18.252	-1.741	-8,71	161	0,89
ARABA/ALAVA	10.001	-1.858	-15,67	-192	-1,88
BIZKAIA	23.755	-2.093	-8,10	-581	-2,39
GIPUZKOA	13.952	-215	-1,52	-140	-0,99
PAIS VASCO	47.708	-4.166	-8,03	-913	-1,88
LA RIOJA	5.037	-3.730	-42,55	-10	-0,20
CEUTA	703	-166	-19,10	-335	-32,27
MELILLA	636	-42	-6,19	24	3,92
ZONA EXTRANJERA	290	-174	-37,50	89	44,28
<b>TOTAL</b>	<b>793.827</b>	<b>6.082</b>	<b>0,77</b>	<b>-15.220</b>	<b>-1,88</b>

**CONTRATOS POR CC.AA. Y PROVINCIAS. DATOS ACUMULADOS**

PROVINCIA					
AUTONOMÍA	TOTAL	INDEFINIDOS *	% S / TOTAL	TEMPORALES	% S / TOTAL
ALMERIA	237.003	127.475	53,79	109.528	46,21
CADIZ	350.400	121.733	34,74	228.667	65,26
CORDOBA	293.417	114.685	39,09	178.732	60,91
GRANADA	298.529	121.845	40,82	176.684	59,18
HUELVA	283.794	131.374	46,29	152.420	53,71
JAEN	288.437	105.001	36,40	183.436	63,60
MALAGA	529.437	246.719	46,60	282.718	53,40
SEVILLA	699.949	272.094	38,87	427.855	61,13
<b>ANDALUCIA</b>	<b>2.980.966</b>	<b>1.240.926</b>	<b>41,63</b>	<b>1.740.040</b>	<b>58,37</b>
HUESCA	73.890	36.776	49,77	37.114	50,23
TERUEL	33.012	12.464	37,76	20.548	62,24
ZARAGOZA	313.101	117.711	37,60	195.390	62,40
<b>ARAGON</b>	<b>420.003</b>	<b>166.951</b>	<b>39,75</b>	<b>253.052</b>	<b>60,25</b>
<b>PRINCIPADO DE ASTURIAS</b>	<b>224.285</b>	<b>73.285</b>	<b>32,67</b>	<b>151.000</b>	<b>67,33</b>
<b>ILLES BALEARS</b>	<b>379.243</b>	<b>269.567</b>	<b>71,08</b>	<b>109.676</b>	<b>28,92</b>
PALMAS LAS	325.832	151.483	46,49	174.349	53,51
STA. CRUZ DE TENERIFE	289.638	132.259	45,66	157.379	54,34
<b>CANARIAS</b>	<b>615.470</b>	<b>283.742</b>	<b>46,10</b>	<b>331.728</b>	<b>53,90</b>
<b>CANTABRIA</b>	<b>159.242</b>	<b>46.950</b>	<b>29,48</b>	<b>112.292</b>	<b>70,52</b>
ALBACETE	130.392	71.556	54,88	58.836	45,12
CIUDAD REAL	134.568	64.840	48,18	69.728	51,82
CUENCA	64.999	30.687	47,21	34.312	52,79
GUADALAJARA	93.790	29.363	31,31	64.427	68,69
TOLEDO	175.328	70.810	40,39	104.518	59,61
<b>CASTILLA-LA MANCHA</b>	<b>599.077</b>	<b>267.256</b>	<b>44,61</b>	<b>331.821</b>	<b>55,39</b>
AVILA	35.751	13.344	37,32	22.407	62,68
BURGOS	97.076	34.531	35,57	62.545	64,43
LEON	94.835	38.692	40,80	56.143	59,20
PALENCIA	62.076	10.856	17,49	51.220	82,51
SALAMANCA	87.664	29.428	33,57	58.236	66,43
SEGOVIA	49.065	17.818	36,32	31.247	63,68
SORIA	24.248	9.686	39,95	14.562	60,05
VALLADOLID	147.080	58.881	40,03	88.199	59,97
ZAMORA	42.463	12.794	30,13	29.669	69,87
<b>CASTILLA Y LEON</b>	<b>640.258</b>	<b>226.030</b>	<b>35,30</b>	<b>414.228</b>	<b>64,70</b>
BARCELONA	1.723.389	741.018	43,00	982.371	57,00
GIRONA	232.426	122.312	52,62	110.114	47,38
LLEIDA	139.462	76.921	55,16	62.541	44,84
TARRAGONA	222.495	105.939	47,61	116.556	52,39
<b>CATALUÑA</b>	<b>2.317.772</b>	<b>1.046.190</b>	<b>45,14</b>	<b>1.271.582</b>	<b>54,86</b>
ALICANTE/ALACANT	438.714	239.068	54,49	199.646	45,51
CASTELLON/CASTELLO	145.880	79.068	54,20	66.812	45,80
VALENCIA	705.535	333.233	47,23	372.302	52,77
<b>COM. VALENCIANA</b>	<b>1.290.129</b>	<b>651.369</b>	<b>50,49</b>	<b>638.760</b>	<b>49,51</b>
BADAJOS	260.086	76.800	29,53	183.286	70,47
CACERES	114.769	39.948	34,81	74.821	65,19
<b>EXTREMADURA</b>	<b>374.855</b>	<b>116.748</b>	<b>31,14</b>	<b>258.107</b>	<b>68,86</b>
CORUÑA A	288.457	96.080	33,31	192.377	66,69
LUGO	68.001	26.126	38,42	41.875	61,58
OURENSE	57.284	20.372	35,56	36.912	64,44
PONTEVEDRA	261.920	79.550	30,37	182.370	69,63
<b>GALICIA</b>	<b>675.662</b>	<b>222.128</b>	<b>32,88</b>	<b>453.534</b>	<b>67,12</b>
<b>COM. DE MADRID</b>	<b>1.973.908</b>	<b>967.350</b>	<b>49,01</b>	<b>1.006.558</b>	<b>50,99</b>
<b>REGION DE MURCIA</b>	<b>586.104</b>	<b>338.178</b>	<b>57,70</b>	<b>247.926</b>	<b>42,30</b>
<b>COM. FORAL DE NAVARRA</b>	<b>268.898</b>	<b>62.628</b>	<b>23,29</b>	<b>206.270</b>	<b>76,71</b>
ARABA/ALAVA	134.786	33.061	24,53	101.725	75,47
BIZKAIA	329.309	82.908	25,18	246.401	74,82
GIPUZKOA	211.636	58.711	27,74	152.925	72,26
<b>PAIS VASCO</b>	<b>675.731</b>	<b>174.680</b>	<b>25,85</b>	<b>501.051</b>	<b>74,15</b>
<b>LA RIOJA</b>	<b>109.809</b>	<b>36.916</b>	<b>33,62</b>	<b>72.893</b>	<b>66,38</b>
<b>CEUTA</b>	<b>13.916</b>	<b>5.307</b>	<b>38,14</b>	<b>8.609</b>	<b>61,86</b>
<b>MELILLA</b>	<b>15.022</b>	<b>6.311</b>	<b>42,01</b>	<b>8.711</b>	<b>57,99</b>
<b>ZONA EXTRANJERA</b>	<b>7.702</b>	<b>3.909</b>	<b>50,75</b>	<b>3.793</b>	<b>49,25</b>
<b>TOTAL</b>	<b>14.328.052</b>	<b>6.206.421</b>	<b>43,32</b>	<b>8.121.631</b>	<b>56,68</b>

(\*) Incluye contratos convertidos en indefinidos

**CONTRATOS SEGÚN SECTOR DE ACTIVIDAD ECONÓMICA POR CC.AA Y PROVINCIAS**

PROVINCIA	TOTAL	AGRICULTURA	INDUSTRIA	CONSTRUCCIÓN	SERVICIOS
<b>AUTÓNOMIA</b>					
ALMERIA	23.581	7.528	670	1.177	14.206
CADIZ	29.998	5.141	2.287	2.641	19.929
CORDOBA	36.269	20.636	2.079	1.920	11.634
GRANADA	28.591	8.215	1.712	2.307	16.357
HUELVA	18.957	6.937	943	1.428	9.649
JAEN	45.085	31.793	1.433	1.494	10.365
MALAGA	49.597	7.665	2.163	4.379	35.390
SEVILLA	73.006	21.108	3.837	5.566	42.495
<b>ANDALUCIA</b>	<b>305.084</b>	<b>109.023</b>	<b>15.124</b>	<b>20.912</b>	<b>160.025</b>
HUESCA	4.556	594	637	289	3.036
TERUEL	2.452	134	672	128	1.518
ZARAGOZA	26.934	984	5.326	1.007	19.617
<b>ARAGON</b>	<b>33.942</b>	<b>1.712</b>	<b>6.635</b>	<b>1.424</b>	<b>24.171</b>
<b>PRINCIPADO DE ASTURIAS</b>	<b>19.062</b>	<b>248</b>	<b>2.172</b>	<b>959</b>	<b>15.683</b>
<b>ILLES BALEARS</b>	<b>24.416</b>	<b>203</b>	<b>1.022</b>	<b>4.375</b>	<b>18.816</b>
PALMAS LAS	34.944	364	1.050	1.648	31.882
STA. CRUZ DE TENERIFE	30.165	588	949	1.529	27.099
<b>CANARIAS</b>	<b>65.109</b>	<b>952</b>	<b>1.999</b>	<b>3.177</b>	<b>58.981</b>
<b>CANTABRIA</b>	<b>12.016</b>	<b>95</b>	<b>1.967</b>	<b>479</b>	<b>9.475</b>
ALBACETE	9.476	2.920	971	433	5.152
CIUDAD REAL	11.161	4.019	1.192	798	5.152
CUENCA	4.871	1.034	1.135	237	2.465
GUADALAJARA	10.114	80	1.525	295	8.214
TOLEDO	17.602	1.741	2.952	897	12.012
<b>CASTILLA-LA MANCHA</b>	<b>53.224</b>	<b>9.794</b>	<b>7.775</b>	<b>2.660</b>	<b>32.995</b>
AVILA	2.703	162	706	108	1.727
BURGOS	7.851	202	2.013	235	5.401
LEON	7.913	142	1.120	273	6.378
PALENCIA	5.498	93	2.866	136	2.403
SALAMANCA	6.920	113	614	250	5.943
SEGOVIA	3.805	320	1.106	125	2.254
SORIA	1.787	105	384	132	1.166
VALLADOLID	12.575	722	2.641	516	8.696
ZAMORA	3.344	121	1.129	135	1.959
<b>CASTILLA Y LEON</b>	<b>52.396</b>	<b>1.980</b>	<b>12.579</b>	<b>1.910</b>	<b>35.927</b>
BARCELONA	175.483	567	19.497	6.345	149.074
GIRONA	18.362	367	4.014	1.032	12.949
LLEIDA	9.574	1.311	1.081	563	6.619
TARRAGONA	20.031	2.103	2.763	1.120	14.045
<b>CATALUÑA</b>	<b>223.450</b>	<b>4.348</b>	<b>27.355</b>	<b>9.060</b>	<b>182.687</b>
ALICANTE/ALACANT	37.904	4.133	4.262	2.772	26.737
CASTELLON/CASTELLO	13.106	2.424	1.263	809	8.610
VALENCIA	72.879	9.163	10.654	3.122	49.940
<b>COM. VALENCIANA</b>	<b>123.889</b>	<b>15.720</b>	<b>16.179</b>	<b>6.703</b>	<b>85.287</b>
BADAJOS	23.898	9.807	1.050	1.688	11.353
CACERES	11.187	3.378	648	1.386	5.775
<b>EXTREMADURA</b>	<b>35.085</b>	<b>13.185</b>	<b>1.698</b>	<b>3.074</b>	<b>17.128</b>
CORUÑA A	24.683	651	2.879	1.073	20.080
LUGO	5.540	299	639	198	4.404
OURENSE	5.028	135	992	160	3.741
PONTEVEDRA	21.973	704	4.223	650	16.396
<b>GALICIA</b>	<b>57.224</b>	<b>1.789</b>	<b>8.733</b>	<b>2.081</b>	<b>44.621</b>
<b>COM. DE MADRID</b>	<b>201.098</b>	<b>679</b>	<b>9.806</b>	<b>9.579</b>	<b>181.034</b>
<b>REGION DE MURCIA</b>	<b>52.903</b>	<b>21.674</b>	<b>4.210</b>	<b>2.282</b>	<b>24.737</b>
<b>COM. FORAL DE NAVARRA</b>	<b>23.553</b>	<b>1.103</b>	<b>6.238</b>	<b>422</b>	<b>15.790</b>
ARABA/ALAVA	13.186	219	2.072	324	10.571
GIPUZKOA	18.708	68	2.763	324	15.553
BIZKAIA	31.269	187	3.467	1.089	26.526
<b>PAIS VASCO</b>	<b>63.163</b>	<b>474</b>	<b>8.302</b>	<b>1.737</b>	<b>52.650</b>
LA RIOJA	7.806	834	1.611	277	5.084
CEUTA	1.113	17	30	70	996
MELILLA	1.183	5	31	80	1.067
<b>ZONA EXTRANJERA</b>	<b>577</b>	<b>31</b>	<b>43</b>	<b>172</b>	<b>331</b>
<b>TOTAL</b>	<b>1.356.293</b>	<b>183.866</b>	<b>133.509</b>	<b>71.433</b>	<b>967.485</b>

**CONTRATOS A EXTRANJEROS POR SEXO, EDAD Y SECTOR DE ACTIVIDAD ECONÓMICA**

POR SEXO Y EDAD	TOTAL	VARIACIÓN				ZONA ORIGEN	
		MENSUAL		ANUAL		PAIS COMUNITARIO	PAIS EXTRACOMUNITARIO
		ABSOLUTA	RELATIVA	ABSOLUTA	RELATIVA		
<b>HOMBRES</b>							
< 25 años	31.178	-453	-1,43	929	3,07	6.637	24.541
25 - 44 años	109.545	-1.548	-1,39	-140	-0,13	18.963	90.582
>= 45 años	50.920	-1.037	-2,00	-1.167	-2,24	10.480	40.440
<b>TOTAL</b>	<b>191.643</b>	<b>-3.038</b>	<b>-1,56</b>	<b>-378</b>	<b>-0,20</b>	<b>36.080</b>	<b>155.563</b>
<b>MUJERES</b>							
< 25 años	17.945	-770	-4,11	929	5,46	5.647	12.298
25 - 44 años	76.929	-3.584	-4,45	-809	-1,04	18.163	58.766
>= 45 años	32.039	-2.630	-7,59	-59	-0,18	8.779	23.260
<b>TOTAL</b>	<b>126.913</b>	<b>-6.984</b>	<b>-5,22</b>	<b>61</b>	<b>0,05</b>	<b>32.589</b>	<b>94.324</b>
<b>AMBOS SEXOS</b>							
< 25 años	49.123	-1.223	-2,43	1.858	3,93	12.284	36.839
25 - 44 años	186.474	-5.132	-2,68	-949	-0,51	37.126	149.348
>= 45 años	82.959	-3.667	-4,23	-1.226	-1,46	19.259	63.700
<b>TOTAL</b>	<b>318.556</b>	<b>-10.022</b>	<b>-3,05</b>	<b>-317</b>	<b>-0,10</b>	<b>68.669</b>	<b>249.887</b>
<b>SECTOR</b>							
AGRICULTURA	79.596	-3.961	-4,74	-6.019	-7,03	16.324	63.272
INDUSTRIA	27.634	-353	-1,26	1.340	5,10	4.994	22.640
CONSTRUCCIÓN	22.000	-34	-0,15	-294	-1,32	3.644	18.356
SERVICIOS	189.326	-5.674	-2,91	4.656	2,52	43.707	145.619
<b>TOTAL</b>	<b>318.556</b>	<b>-10.022</b>	<b>-3,05</b>	<b>-317</b>	<b>-0,10</b>	<b>68.669</b>	<b>249.887</b>

**CONTRATOS A EXTRANJEROS POR COMUNIDADES AUTÓNOMAS**

COMUNIDADES AUTÓNOMAS	TOTAL	VARIACIÓN				ZONA ORIGEN	
		MENSUAL		ANUAL		PAIS COMUNITARIO	PAIS EXTRACOMUNITARIO
		ABSOLUTA	RELATIVA	ABSOLUTA	RELATIVA		
ANDALUCIA	53.476	6.570	14,01	-1.018	-1,87	12.482	40.994
ARAGON	11.042	-986	-8,20	-349	-3,06	2.880	8.162
PRINCIPADO DE ASTURI	2.174	-297	-12,02	198	10,02	426	1.748
ILLES BALEARS	8.005	-295	-3,55	-112	-1,38	2.240	5.765
CANARIAS	13.492	829	6,55	1.241	10,13	4.430	9.062
CANTABRIA	1.704	-271	-13,72	-101	-5,60	307	1.397
CASTILLA-LA MANCHA	14.106	1.480	11,72	724	5,41	4.233	9.873
CASTILLA Y LEON	9.610	-4.233	-30,58	277	2,97	2.760	6.850
CATALUÑA	60.584	747	1,25	584	0,97	10.832	49.752
COM. VALENCIANA	36.800	-1.420	-3,72	-2.849	-7,19	8.912	27.888
EXTREMADURA	5.217	-1.179	-18,43	2.115	68,18	3.220	1.997
GALICIA	7.172	-643	-8,23	324	4,73	1.295	5.877
COM. DE MADRID	51.136	-1.084	-2,08	786	1,56	10.101	41.035
REGION DE MURCIA	24.406	-3.183	-11,54	-2.636	-9,75	1.279	23.127
COM. FORAL DE NAVAR	5.432	-177	-3,16	-174	-3,10	1.040	4.392
PAIS VASCO	11.149	-2.434	-17,92	619	5,88	1.484	9.665
LA RIOJA	2.434	-3.083	-55,88	38	1,59	687	1.747
CEUTA	102	-89	-46,60	-57	-35,85	11	91
MELILLA	206	-29	-12,34	-38	-15,57	7	199
ZONA EXTRANJERA	309	-245	-44,22	111	56,06	43	266
<b>TOTAL</b>	<b>318.556</b>	<b>-10.022</b>	<b>-3,05</b>	<b>-317</b>	<b>-0,10</b>	<b>68.669</b>	<b>249.887</b>

**CONTRATOS A EXTRANJEROS POR COMUNIDADES AUTÓNOMAS**

PROVINCIA AUTONOMIA	TOTAL	VARIACIÓN			
		MENSUAL		ANUAL	
		ABSOLUTA	RELATIVA	ABSOLUTA	RELATIVA
ALMERIA	10.153	-2.056	-16,84	-2.922	-22,35
CADIZ	1.404	-180	-11,36	155	12,41
CORDOBA	5.627	2.927	108,41	588	11,67
GRANADA	4.222	364	9,43	-102	-2,36
HUELVA	5.187	-3.341	-39,18	-1.507	-22,51
JAEN	9.326	8.054	633,18	2.905	45,24
MALAGA	8.498	434	5,38	-422	-4,73
SEVILLA	9.059	368	4,23	287	3,27
ANDALUCIA	53.476	6.570	14,01	-1.018	-1,87
HUESCA	1.706	-113	-6,21	-180	-9,54
TERUEL	686	-137	-16,65	-98	-12,50
ZARAGOZA	8.650	-736	-7,84	-71	-0,81
ARAGON	11.042	-986	-8,20	-349	-3,06
PRINCIPADO DE ASTURIAS	2.174	-297	-12,02	198	10,02
ILLES BALEARS	8.005	-295	-3,55	-112	-1,38
PALMAS LAS	7.263	647	9,78	908	14,29
STA. CRUZ DE TENERIFE	6.229	182	3,01	333	5,65
CANARIAS	13.492	829	6,55	1.241	10,13
CANTABRIA	1.704	-271	-13,72	-101	-5,60
ALBACETE	2.692	-8	-0,30	-120	-4,27
CIUDAD REAL	2.541	97	3,97	62	2,50
CUENCA	1.724	-15	-0,86	-433	-20,07
GUADALAJARA	3.605	1.002	38,49	745	26,05
TOLEDO	3.544	404	12,87	470	15,29
CASTILLA-LA MANCHA	14.106	1.480	11,72	724	5,41
AVILA	505	-1.033	-67,17	92	22,28
BURGOS	1.860	-780	-29,55	95	5,38
LEON	1.095	-180	-14,12	96	9,61
PALENCIA	752	-45	-5,65	66	9,62
SALAMANCA	848	-406	-32,38	176	26,19
SEGOVIA	1.203	-1.240	-50,76	-305	-20,23
SORIA	532	-114	-17,65	-82	-13,36
VALLADOLID	2.327	-227	-8,89	68	3,01
ZAMORA	488	-208	-29,89	71	17,03
CASTILLA Y LEON	9.610	-4.233	-30,58	277	2,97
BARCELONA	44.571	1.289	2,98	1.970	4,62
GIRONA	5.945	-404	-6,36	-664	-10,05
LLEIDA	3.867	-306	-7,33	-238	-5,80
TARRAGONA	6.201	168	2,78	-484	-7,24
CATALUÑA	60.584	747	1,25	584	0,97
ALICANTE/ALACANT	10.784	-144	-1,32	-510	-4,52
CASTELLON/CASTELLO	4.814	-645	-11,82	-1.543	-24,27
VALENCIA	21.202	-631	-2,89	-796	-3,62
COM. VALENCIANA	36.800	-1.420	-3,72	-2.849	-7,19
BADAJOS	3.835	-942	-19,72	1.664	76,65
CACERES	1.382	-237	-14,64	451	48,44
EXTREMADURA	5.217	-1.179	-18,43	2.115	68,18
CORUÑA A	3.220	-198	-5,79	180	5,92
LUGO	932	-230	-19,79	14	1,53
OURENSE	849	-76	-8,22	58	7,33
PONTEVEDRA	2.171	-139	-6,02	72	3,43
GALICIA	7.172	-643	-8,23	324	4,73
COM. DE MADRID	51.136	-1.084	-2,08	786	1,56
REGION DE MURCIA	24.406	-3.183	-11,54	-2.636	-9,75
COM. FORAL DE NAVARRA	5.432	-177	-3,16	-174	-3,10
ARABA/ALAVA	2.755	-1.516	-35,50	115	4,36
GIPUZKOA	3.400	-364	-9,67	87	2,63
BIZKAIA	4.994	-554	-9,99	417	9,11
PAIS VASCO	11.149	-2.434	-17,92	619	5,88
LA RIOJA	2.434	-3.083	-55,88	38	1,59
CEUTA	102	-89	-46,60	-57	-35,85
MELILLA	206	-29	-12,34	-38	-15,57
ZONA EXTRANJERA	309	-245	-44,22	111	56,06
<b>TOTAL</b>	<b>318.556</b>	<b>-10.022</b>	<b>-3,05</b>	<b>-317</b>	<b>-0,10</b>

**PRESTACIONES**

El número de solicitudes de prestaciones a nivel nacional registradas en el mes de octubre de 2023 ascendió a 692.992, lo que representa un 3,3% menos que el mismo mes del año anterior.

Las altas tramitadas han sido 576.866 lo que supone una disminución de 5,2% sobre el mes de octubre de 2022.

El plazo medio de reconocimiento del mes de octubre de 2023 ha sido de 2,03 días, plazo inferior en un 3,7% al mismo mes del año anterior.

Los beneficiarios existentes a final del mes fueron 1.736.502 cifra similar a la del mismo mes del año anterior (1.735.379), lo que representa un aumento del 0,1%.

La cobertura del sistema de protección por desempleo durante el mes de octubre de 2023 ha sido del 67,07%, el mismo indicador en octubre de 2022 fue de 63,08%, lo que supone un aumento del 6,3% (1).

Los gastos totales de octubre de 2023 ascendieron a 1.822,5 millones de euros, lo que supone un aumento del 7,3% respecto al mismo mes del año anterior.

El gasto medio mensual por beneficiario, sin incluir el subsidio agrario de Andalucía y Extremadura, en el mes de octubre de 2023 ha sido de 1.073,1€, lo que supone un aumento sobre el mismo mes del año anterior de 71,4€ (7,1%).

La cuantía media bruta de la prestación contributiva percibida por beneficiario durante el mes de octubre de 2023 ha sido de 974,2 euros, lo que supone un aumento de 70,6 euros sobre el mismo mes del año anterior (7,8%).

El número de beneficiarios extranjeros del mes de octubre de 2023 fue de 189.511 lo que representa un 6,6% más que el mismo mes del año anterior. El ascenso en los beneficiarios procedentes de países no comunitarios (9,3%), es superior a los procedentes de países comunitarios (2,5%).

En relación con el total de beneficiarios de prestaciones por desempleo, los beneficiarios extranjeros representan el 10,91%.

Los beneficiarios extranjeros suponen, por otro lado, el 32,01% del total de demandantes de empleo extranjeros.

Por último, el gasto de las prestaciones de los beneficiarios extranjeros ha sido de 179,7 millones de euros (un 16,6% más que en octubre de 2022) y en relación con el gasto total de las prestaciones por desempleo supone el 9,9%.

(1) El indicador de cobertura responde a la siguiente fórmula:

$$\frac{\text{Total beneficiarios de prestaciones}}{\text{Paro Reg. SISPE con experiencia laboral + Beneficiarios del subsidio agrario}}$$



**SÍNTESIS DE DATOS NACIONALES DE PRESTACIONES POR DESEMPLEO**

	2021	2022	INCREMENTO 2022 S/ 2021 (%)	2023	INCREMENTO 2023 S/ 2022 (%)
<b>SOLICITUDES</b>	<b>1.150.232</b>	<b>716.708</b>	<b>-37,7</b>	<b>692.992</b>	<b>-3,3</b>
Prestación Contributiva	878.673	460.233	-47,6	435.883	-5,3
Subsidio	229.142	217.087	-5,3	219.523	1,1
Renta Activa de Inserción	28.326	25.713	-9,2	23.992	-6,7
Subsidio Eventuales Agrarios	14.091	13.675	-3,0	13.594	-0,6
<b>ALTAS</b>	<b>1.048.877</b>	<b>608.210</b>	<b>-42,0</b>	<b>576.866</b>	<b>-5,2</b>
Prestación Contributiva	836.696	414.751	-50,4	388.021	-6,4
Subsidio	179.016	165.836	-7,4	163.951	-1,1
Renta Activa de Inserción	25.414	20.134	-20,8	17.895	-11,1
Subsidio Eventuales Agrarios	7.751	7.489	-3,4	6.999	-6,5
<b>PLAZO RECONOCIMIENTO (en días)</b>	<b>4,08</b>	<b>2,11</b>	<b>-48,3</b>	<b>2,03</b>	<b>-3,7</b>
<b>BENEFICIARIOS</b>	<b>1.821.886</b>	<b>1.735.379</b>	<b>-4,7</b>	<b>1.736.502</b>	<b>0,1</b>
Prestación Contributiva	775.058	761.531	-1,7	772.852	1,5
Subsidio	820.633	788.238	-3,9	787.109	-0,1
Renta Activa Inserción	132.882	97.608	-26,5	94.476	-3,2
Subsidio Eventuales Agrarios	93.313	88.002	-5,7	82.065	-6,7
<b>COBERTURAS (*)</b>					
Bruta	59,34	63,08	6,3	67,07	6,3
<b>CALIDAD</b>					
% de protección Prest. Contributiva	44,84	46,23	3,1	46,71	1,1
% de protección Prest. Asistenciales	55,16	53,77	-2,5	53,29	-0,9
<b>GASTOS (Miles de Euros)</b>	<b>1.864.466</b>	<b>1.697.784</b>	<b>-8,9</b>	<b>1.822.539</b>	<b>7,3</b>
Prestación Contributiva	1.244.462	1.100.853	-11,5	1.193.235	8,4
Subsidio	507.953	503.212	-0,9	536.003	6,5
Renta Activa de Inserción	63.550	46.092	-27,5	46.149	0,1
Subsidio Eventuales Agrarios	48.503	47.627	-1,8	47.152	-1,0
<b>GASTO MEDIO POR BENEFICIARIO, INCLUIDAS LAS COTIZACIONES A LA S.SOCIAL (euros/mes)</b>	<b>1050,6</b>	<b>1001,7</b>	<b>-4,7</b>	<b>1073,1</b>	<b>7,1</b>
<b>CUANTÍA MEDIA POR BENEFICIARIO PRESTACION CONTRIBUTIVA (euros/mes)</b>	<b>871,4</b>	<b>903,6</b>	<b>3,7</b>	<b>974,2</b>	<b>7,8</b>

Fuente: Datos Provisionales del Servicio Público de Empleo Estatal

Notas:

El plazo de reconocimiento no incluye los expedientes del subsidio para trabajadores eventuales agrarios

Gastos contabilizados en el mes de noviembre y devengados en el mes de octubre

Los gastos incluyen las cotizaciones a la Seguridad Social

Los gastos de subsidio por desempleo incluyen los de la Renta Agraria

En los gastos medios por beneficiario no se incluyen los gastos del subsidio para trabajadores eventuales agrarios

Las cuantías medias de prestación contributiva percibidas por beneficiario no incluyen las cotizaciones a la S. Social y corresponden a la cuantía bruta reconocida por mes (30 días de prestación)

La cuantía media de las prestaciones asistenciales (subsidijs, renta agraria y RAI), es del 80% del IPREM= 480,00 euros (16,00 x 30 días).

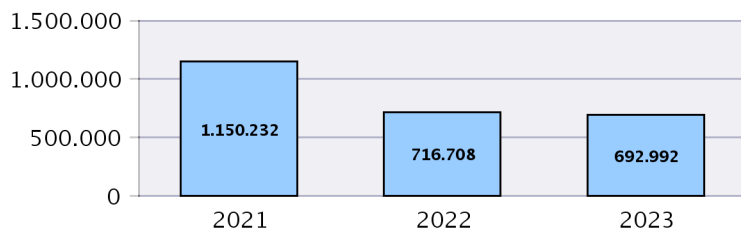
Beneficiarios, altas y solicitudes del mes de octubre.

En el % de protección no se incluyen los beneficiarios del subsidio para trabajadores eventuales agrarios. En prestación asistencial se incluye la RAI

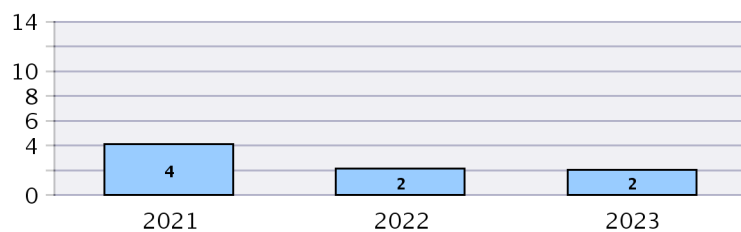
(\*) Nuevo indicador de cobertura

SÍNTESIS DE DATOS NACIONALES DE PRESTACIONES DE DESEMPLEO

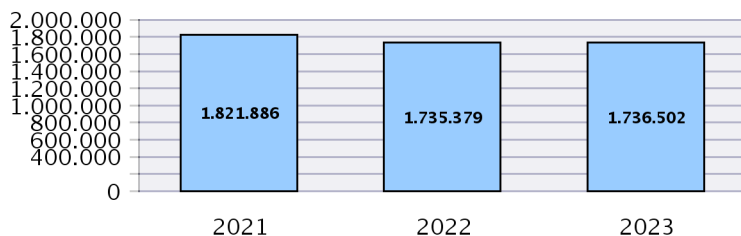
SOLICITUDES



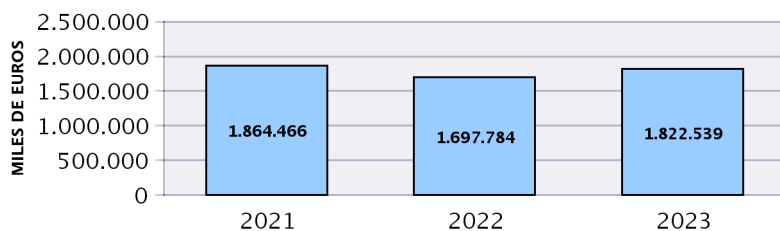
PLAZO RECONOCIMIENTO



BENEFICIARIOS



GASTOS

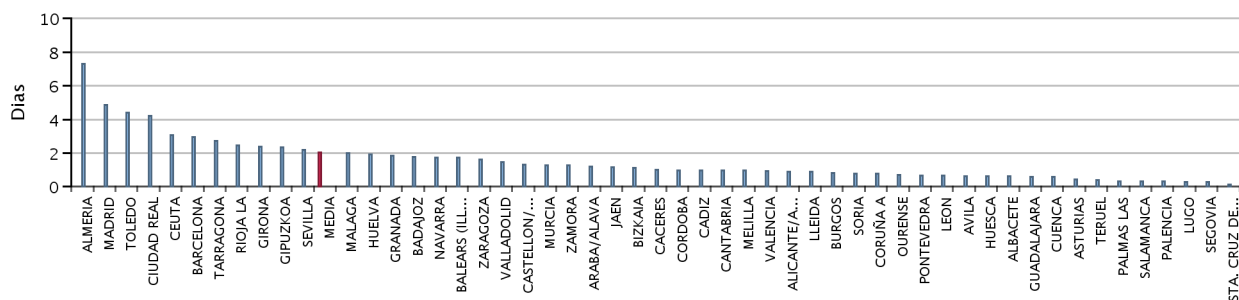


SOLICITUDES, ALTAS Y PLAZO DE RECONOCIMIENTO POR PROVINCIAS

Provincias	Solicitudes					Altas					Plazo Recon. (días)
	Prestación Contributiva	Subsidio	Renta Activa de Inserción	Subsidio Event. Agrarios	Total	Prestación Contributiva	Subsidio	Renta Activa de Inserción	Subsidio Event. Agrarios	Total	
ARABA/ALAVA	3.405	656	77		4.138	3.098	536	72		3.706	1,19
ALBACETE	4.486	2.792	273		7.551	4.112	2.440	277		6.829	0,63
ALICANTE/ALACANT	15.603	7.667	1.208		24.478	14.032	5.634	848		20.514	0,90
ALMERIA	8.971	4.713	545	269	14.498	8.167	3.547	346	172	12.232	7,32
AVILA	921	654	53		1.628	847	536	56		1.439	0,64
BADAJOS	8.221	7.236	516	1.153	17.126	7.306	6.039	485	710	14.540	1,77
BALEARS (ILLES)	11.661	5.089	295		17.045	9.445	3.379	187		13.011	1,73
BARCELONA	43.175	15.744	1.895		60.814	37.084	10.115	1.020		48.219	2,94
BURGOS	3.662	1.147	110		4.919	3.449	986	90		4.525	0,83
CACERES	3.817	3.421	249	539	8.026	3.489	2.923	217	309	6.938	1,00
CADIZ	11.701	10.577	1.216	1.045	24.539	11.131	8.532	1.096	503	21.262	0,98
CASTELLON/CASTELLO	7.720	3.122	329		11.171	7.479	2.242	201		9.922	1,30
CIUDAD REAL	3.385	3.298	431		7.114	2.933	2.596	258		5.787	4,21
CORDOBA	7.833	7.284	577	1.935	17.629	7.018	6.069	514	1.136	14.737	0,99
CORUÑA A	7.500	3.143	346		10.989	6.982	2.724	344		10.050	0,77
CUENCA	1.427	912	72		2.411	1.335	799	59		2.193	0,58
GIRONA	7.023	4.517	263		11.803	5.799	2.708	135		8.642	2,37
GRANADA	7.822	7.503	745	1.210	17.280	6.873	6.095	720	639	14.327	1,86
GUADALAJARA	2.374	1.358	111		3.843	2.033	1.015	61		3.109	0,60
GIPUZKOA	6.208	1.152	80		7.440	5.798	933	69		6.800	2,35
HUELVA	8.412	5.104	465	891	14.872	6.952	3.829	345	577	11.703	1,92
HUESCA	2.149	731	60		2.940	1.836	528	51		2.415	0,64
JAEN	7.369	7.398	524	2.284	17.575	6.725	6.061	419	923	14.128	1,17
LEON	2.965	1.179	185		4.329	2.686	983	181		3.850	0,66
LLEIDA	4.499	1.584	140		6.223	3.746	1.087	118		4.951	0,89
RIOJA LA	2.802	928	99		3.829	2.269	620	85		2.974	2,46
LUGO	2.243	930	105		3.278	2.157	816	128		3.101	0,29
MADRID	42.649	18.517	2.349		63.515	34.986	11.318	1.142		47.446	4,85
MALAGA	14.159	10.013	1.146	957	26.275	12.068	7.193	909	436	20.606	2,00
MURCIA	36.520	9.361	1.046		46.927	34.670	7.572	748		42.990	1,28
NAVARRA	11.258	1.532	135		12.925	10.736	1.199	130		12.065	1,74
OURENSE	2.291	1.012	133		3.436	2.155	890	120		3.165	0,71
ASTURIAS	7.896	3.421	399		11.716	7.478	2.958	481		10.917	0,43
PALENCIA	1.681	477	58		2.216	1.555	348	42		1.945	0,31
PALMAS LAS	7.781	5.346	930		14.057	6.902	4.266	779		11.947	0,34
PONTEVEDRA	12.450	4.544	350		17.344	11.909	3.957	356		16.222	0,68
SALAMANCA	2.600	1.346	132		4.078	2.392	1.106	122		3.620	0,32
STA. CRUZ DE TENERIFE	7.382	5.427	1.014		13.823	6.167	3.884	641		10.692	0,13
CANTABRIA	7.252	2.178	195		9.625	7.066	1.880	241		9.187	0,97
SEGOVIA	1.074	432	32		1.538	1.026	374	27		1.427	0,27
SEVILLA	19.535	18.510	1.905	3.311	43.261	15.954	12.103	1.142	1.594	30.793	2,20
SORIA	803	222	19		1.044	754	181	21		956	0,78
TARRAGONA	6.873	3.745	431		11.049	5.824	2.615	240		8.679	2,73
TERUEL	956	359	15		1.330	894	316	29		1.239	0,40
TOLEDO	5.769	4.829	559		11.157	4.750	3.336	307		8.393	4,40
VALENCIA	22.028	10.051	1.327		33.406	20.963	8.155	1.151		30.269	0,92
VALLADOLID	4.743	1.538	140		6.421	4.417	1.190	138		5.745	1,46
BIZKAIA	9.968	2.460	250		12.678	9.091	1.982	260		11.333	1,14
ZAMORA	1.172	736	54		1.962	1.066	637	83		1.786	1,26
ZARAGOZA	10.899	2.588	269		13.756	9.714	1.847	298		11.859	1,62
CEUTA	385	511	85		981	335	427	74		836	3,06
MELILLA	405	529	50		984	368	445	32		845	0,97
<b>TOTAL</b>	<b>435.883</b>	<b>219.523</b>	<b>23.992</b>	<b>13.594</b>	<b>692.992</b>	<b>388.021</b>	<b>163.951</b>	<b>17.895</b>	<b>6.999</b>	<b>576.866</b>	<b>2,03</b>

Solicitudes, altas y plazo de reconocimiento del mes de octubre.

PLAZO DE RECONOCIMIENTO



**SOLICITUDES, ALTAS Y PLAZO DE RECONOCIMIENTO POR COMUNIDADES AUTÓNOMAS**

Comunidades Autónomas	Solicitudes					Altas					Plazo Recon. (días)
	Prestacion Contributiva	Subsidio	Renta Activa Inserción	Subsidio Event. Agrarios	Total	Prestacion Contributiva	Subsidio	Renta Activa Inserción	Subsidio Event. Agrarios	Total	
ANDALUCIA	85.802	71.102	7.123	11.902	175.929	74.888	53.429	5.491	5.980	139.788	2,06
ARAGON	14.004	3.678	344		18.026	12.444	2.691	378		15.513	1,33
PRINCIPADO DE ASTURIAS	7.896	3.421	399		11.716	7.478	2.958	481		10.917	0,43
ILLES BALEARS	11.661	5.089	295		17.045	9.445	3.379	187		13.011	1,73
CANARIAS	15.163	10.773	1.944		27.880	13.069	8.150	1.420		22.639	0,24
CANTABRIA	7.252	2.178	195		9.625	7.066	1.880	241		9.187	0,97
CASTILLA-LA MANCHA	17.441	13.189	1.446		32.076	15.163	10.186	962		26.311	2,71
CASTILLA Y LEON	19.621	7.731	783		28.135	18.192	6.341	760		25.293	0,82
CATALUÑA	61.570	25.590	2.729		89.889	52.453	16.525	1.513		70.491	2,76
COM. VALENCIANA	45.351	20.840	2.864		69.055	42.474	16.031	2.200		60.705	0,95
EXTREMADURA	12.038	10.657	765	1.692	25.152	10.795	8.962	702	1.019	21.478	1,49
GALICIA	24.484	9.629	934		35.047	23.203	8.387	948		32.538	0,66
COM. DE MADRID	42.649	18.517	2.349		63.515	34.986	11.318	1.142		47.446	4,85
REGION DE MURCIA	36.520	9.361	1.046		46.927	34.670	7.572	748		42.990	1,28
COM. FORAL DE NAVARRA	11.258	1.532	135		12.925	10.736	1.199	130		12.065	1,74
PAIS VASCO	19.581	4.268	407		24.256	17.987	3.451	401		21.839	1,48
LA RIOJA	2.802	928	99		3.829	2.269	620	85		2.974	2,46
CEUTA	385	511	85		981	335	427	74		836	3,06
MELILLA	405	529	50		984	368	445	32		845	0,97
<b>TOTAL</b>	<b>435.883</b>	<b>219.523</b>	<b>23.992</b>	<b>13.594</b>	<b>692.992</b>	<b>388.021</b>	<b>163.951</b>	<b>17.895</b>	<b>6.999</b>	<b>576.866</b>	<b>2,03</b>

**Notas informativas:**

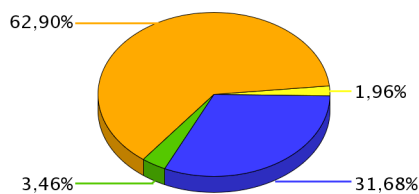
Solicitudes y altas del mes de octubre.

El dato de solicitudes indica el número de expedientes de prestaciones recibidos.

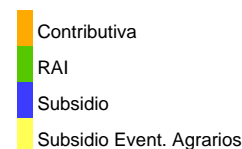
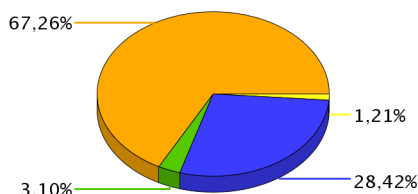
El dato de altas indica el número de expedientes reconocidos, tanto inicialmente como por reanudación de las prestaciones, sin incluir las altas tras las prórrogas del subsidio y en el caso de RAI, indica el dato de participantes en el programa

El plazo de reconocimiento indica el número de días que median entre la fecha de solicitud y la fecha de resolución.

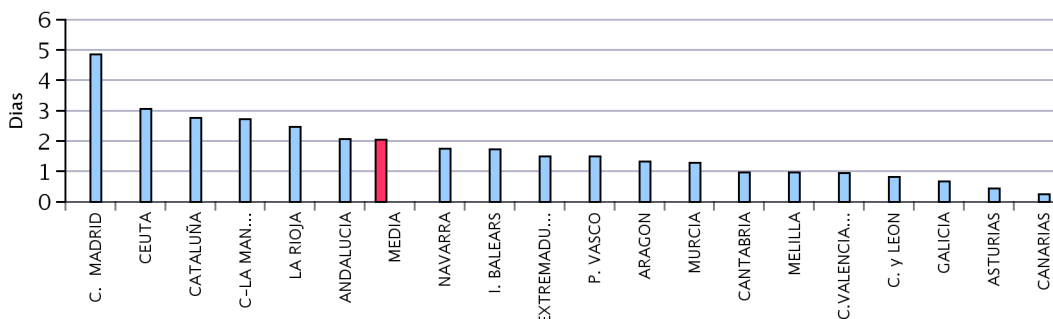
**SOLICITUDES**



**ALTAS**



**PLAZO DE RECONOCIMIENTO**



**BENEFICIARIOS DE PRESTACIONES POR DESEMPLEO POR PROVINCIAS**

Provincias	Beneficiarios				Total
	Prestación Contributiva	Subsidio	Renta Activa de Inserción	Subsidio Eventuales Agrarios	
ARABA/ALAVA	4.488	2.891	262		7.641
ALBACETE	7.496	9.146	1.315		17.957
ALICANTE/ALACANT	32.377	35.478	5.666		73.521
ALMERIA	15.563	15.795	2.075	1.603	35.036
AVILA	2.123	2.650	289		5.062
BADAJOS	13.803	23.478	2.643	6.862	46.786
BALEARIS (ILLES)	19.389	10.981	865		31.235
BARCELONA	93.273	61.401	5.224		159.898
BURGOS	5.517	4.657	382		10.556
CACERES	7.845	13.678	1.155	3.624	26.302
CADIZ	23.066	34.555	6.638	6.103	70.362
CASTELLON/CASTELLO	10.109	10.047	1.119		21.275
CIUDAD REAL	6.853	10.796	1.681		19.330
CORDOBA	12.872	29.163	2.914	13.630	58.579
CORUÑA A	14.752	14.868	1.620		31.240
CUENCA	3.190	3.418	314		6.922
GIRONA	14.286	9.889	800		24.975
GRANADA	16.385	30.112	3.519	7.761	57.777
GUADALAJARA	4.821	4.108	370		9.299
GIPUZKOA	8.337	5.008	427		13.772
HUELVA	15.673	17.765	1.884	6.035	41.357
HUESCA	4.070	2.235	238		6.543
JAEN	9.969	24.689	2.301	11.281	48.240
LEON	5.910	6.560	725		13.195
LLEIDA	8.214	4.760	475		13.449
RIOJA LA	4.687	3.319	294		8.300
LUGO	3.994	4.130	449		8.573
MADRID	99.237	65.395	5.750		170.382
MALAGA	29.496	35.532	4.790	5.739	75.557
MURCIA	31.308	23.692	4.049		59.049
NAVARRA	9.335	6.214	578		16.127
OURENSE	3.837	4.730	584		9.151
ASTURIAS	14.473	14.870	1.923		31.266
PALENCIA	2.018	1.705	199		3.922
PALMAS LAS	19.344	23.901	3.669		46.914
PONTEVEDRA	14.452	15.429	1.720		31.601
SALAMANCA	4.669	5.061	609		10.339
STA. CRUZ DE TENERIFE	16.834	22.646	3.459		42.939
CANTABRIA	9.181	7.978	1.045		18.204
SEGOVIA	1.994	1.523	134		3.651
SEVILLA	32.550	54.892	6.692	19.427	113.561
SORIA	1.154	765	74		1.993
TARRAGONA	14.334	11.575	1.228		27.137
TERUEL	1.868	1.459	106		3.433
TOLEDO	11.001	15.234	1.765		28.000
VALENCIA	45.943	44.429	6.467		96.839
VALLADOLID	7.083	5.596	706		13.385
BIZKAIA	14.712	11.120	1.161		26.993
ZAMORA	2.463	2.765	348		5.576
ZARAGOZA	14.243	10.878	1.148		26.269
CEUTA	1.087	2.321	428		3.836
MELILLA	1.174	1.822	200		3.196
<b>TOTAL</b>	<b>772.852</b>	<b>787.109</b>	<b>94.476</b>	<b>82.065</b>	<b>1.736.502</b>

El dato de beneficiarios corresponde a los que están de alta el último día del mes de octubre.

El dato de subsidio incluye también a los beneficiarios de la Renta Agraria en las CC.AA de Andalucía y Extremadura.

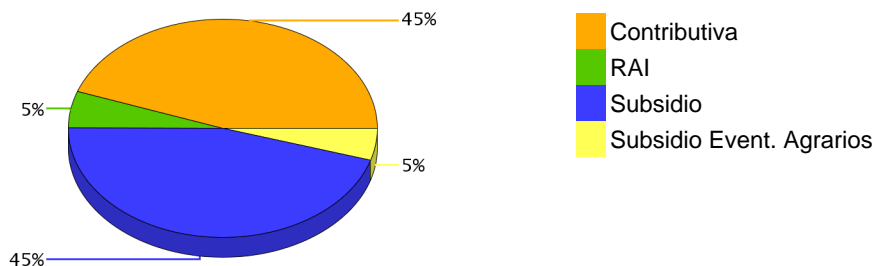
**BENEFICIARIOS DE PRESTACIONES POR DESEMPLEO POR CC.AA.**

Comunidades Autónomas	Beneficiarios				Total
	Prestación Contributiva	Subsidio	Renta Activa de Inserción	Subsidio Eventuales Agrarios	
ANDALUCIA	155.574	242.503	30.813	71.579	500.469
ARAGON	20.181	14.572	1.492		36.245
PRINCIPADO DE ASTURIAS	14.473	14.870	1.923		31.266
ILLES BALEARS	19.389	10.981	865		31.235
CANARIAS	36.178	46.547	7.128		89.853
CANTABRIA	9.181	7.978	1.045		18.204
CASTILLA-LA MANCHA	33.361	42.702	5.445		81.508
CASTILLA Y LEON	32.931	31.282	3.466		67.679
CATALUÑA	130.107	87.625	7.727		225.459
COM. VALENCIANA	88.429	89.954	13.252		191.635
EXTREMADURA	21.648	37.156	3.798	10.486	73.088
GALICIA	37.035	39.157	4.373		80.565
COM. DE MADRID	99.237	65.395	5.750		170.382
REGION DE MURCIA	31.308	23.692	4.049		59.049
COM. FORAL DE NAVARRA	9.335	6.214	578		16.127
PAIS VASCO	27.537	19.019	1.850		48.406
LA RIOJA	4.687	3.319	294		8.300
CEUTA	1.087	2.321	428		3.836
MELILLA	1.174	1.822	200		3.196
<b>TOTAL</b>	<b>772.852</b>	<b>787.109</b>	<b>94.476</b>	<b>82.065</b>	<b>1.736.502</b>

El dato de beneficiarios corresponde a los que están de alta el último día del mes de octubre.

El dato de subsidio incluye también a los beneficiarios de la Renta Agraria en las CC.AA de Andalucía y Extremadura.

**DISTRIBUCIÓN DE BENEFICIARIOS**



**GASTOS DE PRESTACIONES POR DESEMPLEO POR PROVINCIAS**

PROVINCIAS	Gasto de Prestaciones (miles de euros)					Cuantía media prestación contributiva percibida por beneficiario (euros/mes)
	Total	Prestacion Contributiva	Subsidio Desempleo	Renta Activa Inserción	Subsidio Eventuales Agrarios	
ARABA/ALAVA	9.935	7.706	2.103	126		1008,7
ALBACETE	16.791	10.323	5.842	627		943,7
ALICANTE/ALACANT	74.554	46.327	25.475	2.752		938,1
ALMERIA	41.292	28.159	11.073	1.087	973	953,2
AVILA	4.893	2.901	1.847	146		896,2
BADAJOS	37.358	18.231	14.017	1.279	3.831	874,0
BALEARS (ILLES)	36.268	28.686	7.150	433		1073,6
BARCELONA	207.175	159.247	45.383	2.545		1034,3
BURGOS	11.750	8.217	3.349	184		984,0
CACERES	21.342	10.308	8.427	549	2.059	891,1
CADIZ	60.227	32.454	21.108	3.203	3.461	942,5
CASTELLON/CASTELL	26.813	18.243	7.990	580		993,8
CIUDAD REAL	18.461	10.410	7.196	856		918,7
CORDOBA	45.488	18.771	17.470	1.430	7.816	948,2
CORUÑA A	33.077	21.608	10.687	781		949,0
CUENCA	6.661	4.287	2.217	157		921,6
GIRONA	28.875	21.618	6.864	392		991,7
GRANADA	49.457	24.631	18.489	1.716	4.621	968,5
GUADALAJARA	10.526	7.554	2.790	182		1013,2
GIPUZKOA	18.939	14.952	3.772	215		1023,8
HUELVA	38.013	22.669	10.992	922	3.431	953,9
HUESCA	7.579	5.889	1.570	120		991,8
JAEN	36.357	14.427	14.333	1.125	6.473	948,1
LEON	13.383	8.240	4.798	345		931,9
LLEIDA	16.241	12.667	3.331	242		986,8
RIOJA LA	9.969	7.309	2.515	145		987,0
LUGO	8.697	5.557	2.926	214		905,6
MADRID	216.983	164.822	49.326	2.835		1005,8
MALAGA	71.045	42.390	23.037	2.314	3.304	965,6
MURCIA	68.254	49.733	16.518	2.004		949,5
NAVARRA	20.673	15.800	4.584	288		1042,8
OURENSE	8.973	5.269	3.424	280		897,2
ASTURIAS	32.175	20.653	10.612	910		935,9
PALENCIA	4.241	2.910	1.234	97		945,9
PALMAS LAS	45.589	27.267	16.544	1.778		947,7
PONTEVEDRA	32.743	21.136	10.769	838		935,3
SALAMANCA	10.256	6.481	3.482	293		911,3
STA. CRUZ DE TENERI	40.823	23.558	15.589	1.677		928,0
CANTABRIA	19.635	13.598	5.528	509		955,5
SEGOVIA	3.907	2.806	1.038	63		942,5
SEVILLA	95.787	47.590	33.748	3.266	11.183	931,1
SORIA	2.226	1.665	526	35		962,8
TARRAGONA	31.698	22.531	8.544	623		979,6
TERUEL	3.726	2.632	1.043	51		941,1
TOLEDO	27.500	16.243	10.380	877		954,9
VALENCIA	106.328	71.262	31.940	3.125		975,0
VALLADOLID	14.657	10.405	3.915	337		944,1
BIZKAIA	33.187	24.377	8.240	570		998,8
ZAMORA	5.323	3.241	1.912	169		905,1
ZARAGOZA	30.776	21.980	8.242	554		985,7
CEUTA	3.062	1.651	1.204	207		1000,2
MELILLA	2.849	1.845	905	98		982,8
<b>TOTAL NACIONAL</b>	<b>1.822.539</b>	<b>1.193.235</b>	<b>536.003</b>	<b>46.149</b>	<b>47.152</b>	<b>974,2</b>

Fuente: Datos provisionales del Servicio Público de Empleo Estatal

Notas:

Gastos contabilizados en el mes de noviembre y devengados en el mes de octubre.

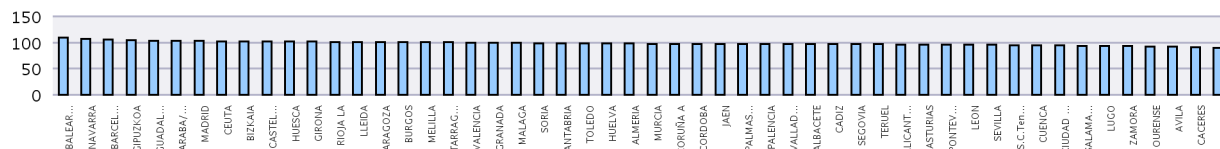
Los gastos incluyen las cotizaciones a la Seguridad Social

Los gastos de subsidio por desempleo incluyen los de Renta Agraria

Las cuantías medias de prestación contributiva percibidas por beneficiario no incluyen las cotizaciones a la S.Social y corresponden a la cuantía bruta reconocida por mes (30 días de prestación)

La cuantía media de las prestaciones asistenciales (subsidijs, renta agraria y RAI), es del 80% del IPREM=480,00 euros (16,00 x 30 días).

**CUANTÍA MEDIA PRESTACIÓN CONTRIBUTIVA POR BENEFICIARIO**



Notas: Valores nacionales = Índice 100

**GASTOS DE PRESTACIONES POR DESEMPLEO CC.AA.**

CC.AA.	Gasto de Prestaciones (miles de euros)					Cuantía media prestación contributiva percibida por beneficiario (euros/mes)
	Total	Prestación Contributiva	Subsidio	Renta Activa de Inserción	Subsidio Eventuales Agrarios	
ANDALUCIA	437.667	231.091	150.251	15.063	41.262	950,3
ARAGON	42.081	30.500	10.856	725		982,8
PRINCIPADO DE ASTURIAS	32.175	20.653	10.612	910		935,9
ILLES BALEARS	36.268	28.686	7.150	433		1073,6
CANARIAS	86.412	50.825	32.133	3.454		938,5
CANTABRIA	19.635	13.598	5.528	509		955,5
CASTILLA-LA MANCHA	79.939	48.815	28.425	2.698		950,2
CASTILLA Y LEON	70.636	46.865	22.101	1.670		938,6
CATALUÑA	283.990	216.064	64.123	3.802		1020,6
COM. VALENCIANA	207.695	135.833	65.405	6.457		963,6
EXTREMADURA	58.700	28.538	22.444	1.828	5.890	880,2
GALICIA	83.489	53.570	27.807	2.112		933,6
COM. DE MADRID	216.983	164.822	49.326	2.835		1005,8
REGION DE MURCIA	68.254	49.733	16.518	2.004		949,5
COM. FORAL DE NAVARRA	20.673	15.800	4.584	288		1042,8
PAIS VASCO	62.061	47.035	14.115	911		1008,0
LA RIOJA	9.969	7.309	2.515	145		987,0
CEUTA	3.062	1.651	1.204	207		1000,2
MELILLA	2.849	1.845	905	98		982,8
<b>TOTAL NACIONAL</b>	<b>1.822.539</b>	<b>1.193.235</b>	<b>536.003</b>	<b>46.149</b>	<b>47.152</b>	<b>974,2</b>

Fuente: Datos provisionales del Servicio Público de Empleo Estatal

Notas:

Gastos contabilizados en el mes de noviembre y devengados en el mes de octubre.

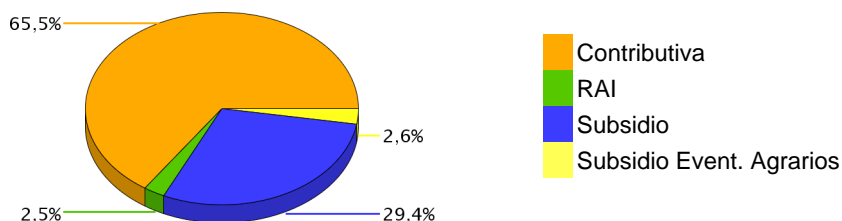
Los gastos incluyen las cotizaciones a la Seguridad Social

Los gastos de subsidio por desempleo incluyen los de Renta Agraria

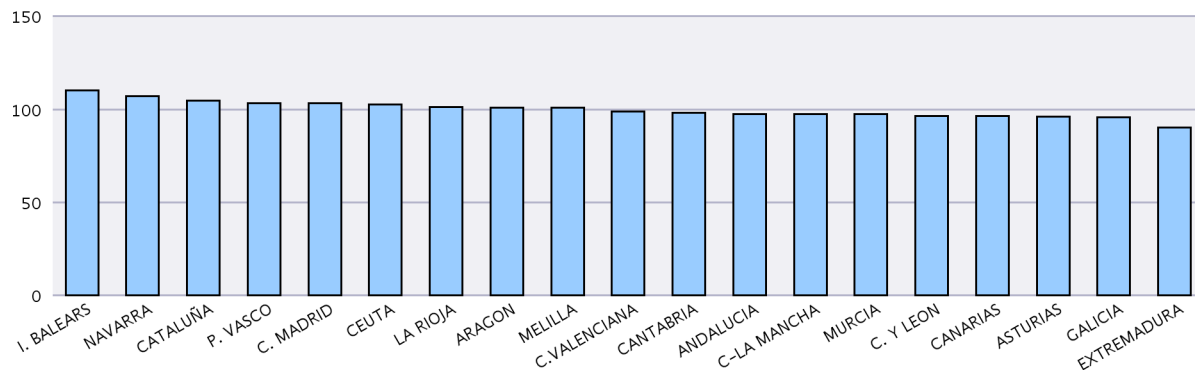
Las cuantías medias de prestación contributiva percibidas por beneficiario no incluyen las cotizaciones a la S.Social y corresponden a la cuantía bruta reconocida por mes (30 días de prestación).

La cuantía media de las prestaciones asistenciales (subsidijs, renta agraria y RAI), es del 80% del IPREM=480,00 euros (16,00 x 30 días)."

DISTRIBUCIÓN DE GASTOS DE PRESTACIONES DE DESEMPLEO



CUANTÍA MEDIA PRESTACIÓN CONTRIBUTIVA POR BENEFICIARIO



Notas: Valores nacionales = Índice 100



**SÍNTESIS DE DATOS NACIONALES DE BENEFICIARIOS DE PRESTACIONES POR DESEMPLEO EXTRANJEROS**

	2021	2022	INCREMENTO 2022 S/ 2021 (%)	2023	INCREMENTO 2023 S/ 2022 (%)
<b>Nº DE BENEFICIARIOS</b>	<b>195.300</b>	<b>177.740</b>	<b>-9,0</b>	<b>189.511</b>	<b>6,6</b>
Prestación Contributiva	113.103	107.010	-5,4	116.355	8,7
Subsidio	60.590	54.396	-10,2	57.056	4,9
Renta Activa de Inserción	16.583	11.471	-30,8	11.159	-2,7
Subsidio Eventuales Agrarios	5.024	4.863	-3,2	4.941	1,6
<b>ENTORNO COMUNITARIO</b>	<b>81.171</b>	<b>70.139</b>	<b>-13,6</b>	<b>71.927</b>	<b>2,5</b>
<b>ENTORNO NO COMUNITARIO</b>	<b>114.129</b>	<b>107.601</b>	<b>-5,7</b>	<b>117.584</b>	<b>9,3</b>
<b>% SOBRE TOTAL BENEFICIARIOS</b>	<b>10,72</b>	<b>10,24</b>	<b>-4,5</b>	<b>10,91</b>	<b>6,6</b>
Prestación Contributiva	14,59	14,05	-3,7	15,06	7,1
Subsidio	7,38	6,90	-6,5	7,25	5,0
Renta Activa de Inserción	12,48	11,75	-5,8	11,81	0,5
Subsidio Eventuales Agrarios	5,38	5,53	2,6	6,02	9,0
<b>% BENEFICIARIOS s/DEMANDANTES DE EMPLEO EXTRANJEROS</b>	<b>30,56</b>	<b>32,35</b>	<b>5,85</b>	<b>32,01</b>	<b>-1,07</b>
<b>GASTO (Miles de Euros) (1)</b>	<b>152.341</b>	<b>154.114</b>	<b>1,2</b>	<b>179.701</b>	<b>16,6</b>
Prestación Contributiva	109.064	114.832	5,3	136.228	18,6
Subsidio	34.031	32.036	-5,9	35.906	12,1
Renta Activa de Inserción	6.589	4.577	-30,5	4.679	2,2
Subsidio Eventuales Agrarios	2.657	2.669	0,5	2.888	8,2
<b>% S/ GASTO TOTAL PRESTACIONES</b>	<b>8,2</b>	<b>9,1</b>	<b>11,0</b>	<b>9,9</b>	<b>8,8</b>

(1) Datos estimados.

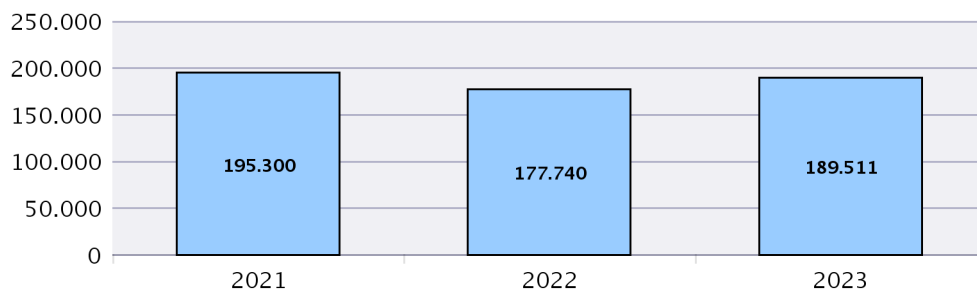
Fuente: Datos provisionales del Servicio Público de Empleo Estatal correspondiente al mes de octubre de cada año.

Notas:

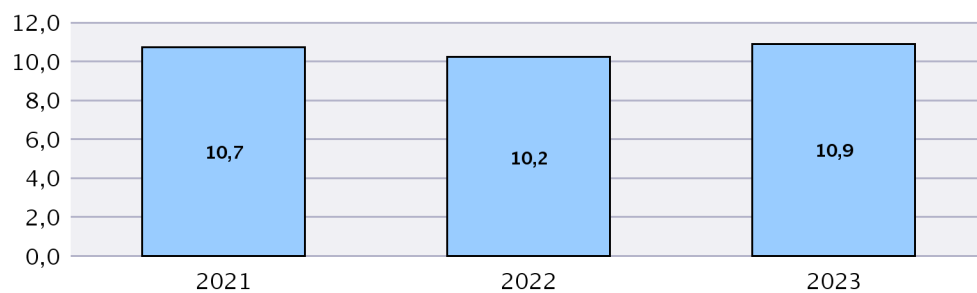
En el entorno comunitario se incluyen los países de la UE, inclusive los de régimen transitorio, los del Espacio Económico Europeo (Liechtenstein, Islandia y Noruega) y la Confederación Suiza.

SÍNTESIS DE DATOS NACIONALES DE BENEFICIARIOS DE PRESTACIONES POR DESEMPLEO EXTRANJEROS

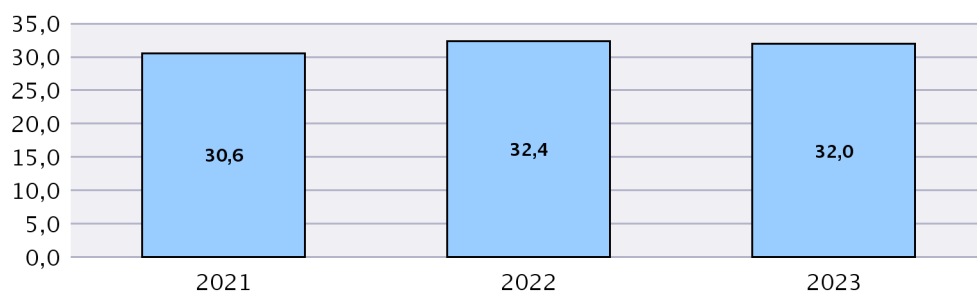
N° DE BENEFICIARIOS



% s/ TOTAL BENEFICIARIOS

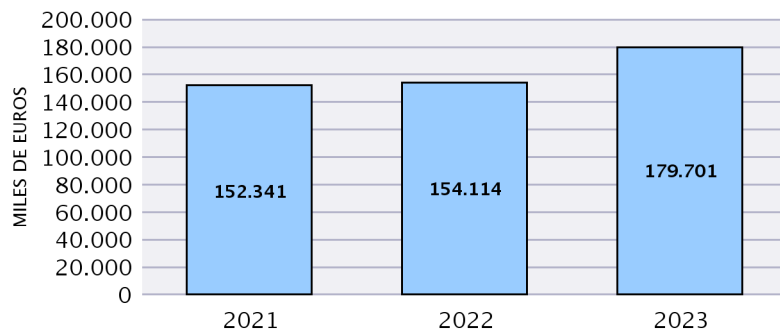


% BENEFICIARIOS s/ DEMANDANTES EMPLEO EXTRANJEROS

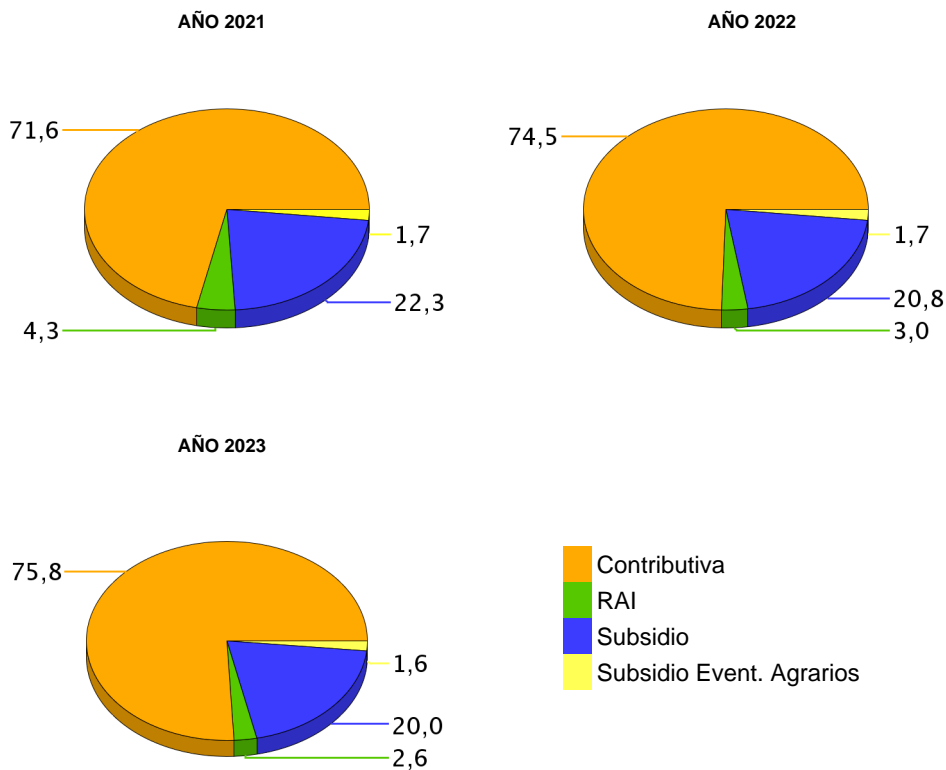


**SÍNTESIS DE DATOS NACIONALES DE BENEFICIARIOS DE PRESTACIONES POR DESEMPLEO EXTRANJEROS**

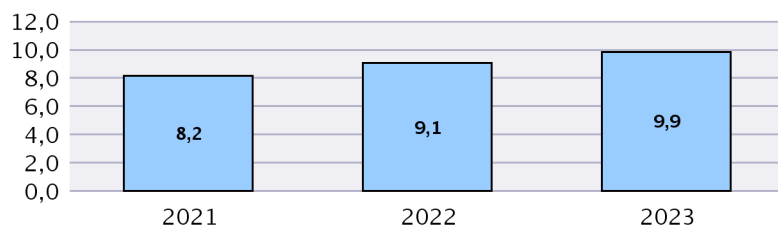
EVOLUCIÓN DEL GASTO DE BENEFICIARIOS EXTRANJEROS



DISTRIBUCIÓN DEL GASTO DE BENEFICIARIOS EXTRANJEROS POR TIPO DE PRESTACIÓN (%)



EVOLUCIÓN % GASTO BENEFICIARIOS EXTRANJEROS s/GASTO TOTAL EN PRESTACIONES



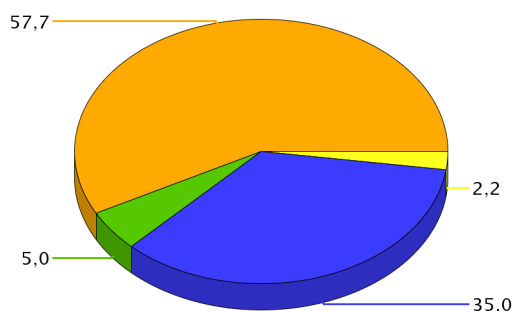
**DISTRIBUCIÓN DE LOS BENEFICIARIOS EXTRANJEROS POR PROVINCIAS**

	Beneficiarios extranjeros			%
	Total	Países comunitarios	Países no comunitarios	
ARABA/ALAVA	894	135	759	0,47
ALBACETE	1.863	714	1.149	0,98
ALICANTE/ALACANT	9.365	3.608	5.757	4,94
ALMERIA	9.450	2.596	6.854	4,99
AVILA	462	172	290	0,24
BADAJOS	1.150	642	508	0,61
BALEARS (ILLES)	6.133	2.555	3.578	3,24
BARCELONA	23.817	6.291	17.526	12,57
BURGOS	1.618	1.094	524	0,85
CACERES	1.296	273	1.023	0,68
CADIZ	1.699	527	1.172	0,90
CASTELLON/CASTELLO	4.395	2.967	1.428	2,32
CIUDAD REAL	1.762	1.042	720	0,93
CORDOBA	1.166	532	634	0,62
CORUÑA A	1.400	376	1.024	0,74
CUENCA	1.363	771	592	0,72
GIRONA	5.590	1.425	4.165	2,95
GRANADA	3.352	1.234	2.118	1,77
GUADALAJARA	1.824	913	911	0,96
GIPUZKOA	1.420	332	1.088	0,75
HUELVA	6.754	3.351	3.403	3,56
HUESCA	1.873	1.054	819	0,99
JAEN	951	222	729	0,50
LEON	783	335	448	0,41
LLEIDA	5.257	1.935	3.322	2,77
RIOJA LA	1.489	611	878	0,79
LUGO	660	234	426	0,35
MADRID	25.587	11.253	14.334	13,50
MALAGA	6.193	2.298	3.895	3,27
MURCIA	9.718	1.418	8.300	5,13
NAVARRA	2.154	713	1.441	1,14
OURENSE	608	268	340	0,32
ASTURIAS	1.781	625	1.156	0,94
PALENCIA	259	97	162	0,14
PALMAS LAS	3.598	1.502	2.096	1,90
PONTEVEDRA	1.567	559	1.008	0,83
SALAMANCA	541	200	341	0,29
STA. CRUZ DE TENERIFE	3.575	1.660	1.915	1,89
CANTABRIA	1.348	435	913	0,71
SEGOVIA	741	497	244	0,39
SEVILLA	2.803	1.078	1.725	1,48
SORIA	318	159	159	0,17
TARRAGONA	5.287	1.828	3.459	2,79
TERUEL	626	325	301	0,33
TOLEDO	3.686	1.684	2.002	1,95
VALENCIA	11.608	5.326	6.282	6,13
VALLADOLID	1.450	881	569	0,77
BIZKAIA	2.257	455	1.802	1,19
ZAMORA	395	242	153	0,21
ZARAGOZA	4.827	2.476	2.351	2,55
CEUTA	362	2	360	0,19
MELILLA	436	5	431	0,23
<b>TOTAL NACIONAL</b>	<b>189.511</b>	<b>71.927</b>	<b>117.584</b>	<b>100,00</b>

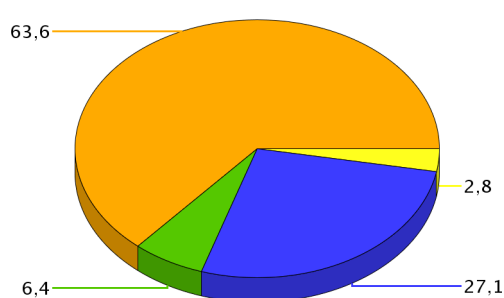
**DISTRIBUCIÓN DE LOS BENEFICIARIOS EXTRANJEROS POR COMUNIDADES AUTÓNOMAS**

	TOTAL					COMUNITARIOS					NO COMUNITARIOS				
	Prestaciones R.D.Leg 1/94		Subs. Event. Agr.	RAI	Total	Prestaciones R.D.Leg 1/94		Subs. Event. Agr.	RAI	Total	Prestaciones R.D.Leg 1/94		Subs. Event. Agr.	RAI	Total
	Contrib.	Subsidio				Contrib.	Subsidio				Contrib.	Subsidio			
ANDALUCIA	18.453	7.610	4.182	2.123	32.368	6.367	3.223	1.468	780	11.838	12.086	4.387	2.714	1.343	20.530
ARAGON	4.791	2.204		331	7.326	2.345	1.388		122	3.855	2.446	816		209	3.471
PRINCIPADO DE ASTU	958	655		168	1.781	326	255		44	625	632	400		124	1.156
ILLES BALEARS	4.381	1.584		168	6.133	1.810	687		58	2.555	2.571	897		110	3.578
CANARIAS	4.203	2.421		549	7.173	1.836	1.110		216	3.162	2.367	1.311		333	4.011
CANTABRIA	777	478		93	1.348	253	162		20	435	524	316		73	913
CASTILLA-LA MANCHA	5.130	4.695		673	10.498	2.443	2.345		336	5.124	2.687	2.350		337	5.374
CASTILLA Y LEON	3.767	2.406		394	6.567	1.990	1.506		181	3.677	1.777	900		213	2.890
CATALUÑA	27.461	10.769		1.721	39.951	8.157	2.993		329	11.479	19.304	7.776		1.392	28.472
COM. VALENCIANA	13.780	9.429		2.159	25.368	5.862	5.214		825	11.901	7.918	4.215		1.334	13.467
EXTREMADURA	879	614	759	194	2.446	429	288	126	72	915	450	326	633	122	1.531
GALICIA	2.328	1.615		292	4.235	740	604		93	1.437	1.588	1.011		199	2.798
COM. DE MADRID	16.852	7.624		1.111	25.587	6.775	4.148		330	11.253	10.077	3.476		781	14.334
REGION DE MURCIA	7.186	1.965		567	9.718	792	496		130	1.418	6.394	1.469		437	8.300
COM. FORAL DE NAVA	1.316	719		119	2.154	402	279		32	713	914	440		87	1.441
PAIS VASCO	2.838	1.409		324	4.571	620	265		37	922	2.218	1.144		287	3.649
LA RIOJA	1.049	375		65	1.489	380	219		12	611	669	156		53	878
CEUTA	76	219		67	362	2				2	74	219		67	360
MELILLA	130	265		41	436	1	3		1	5	129	262		40	431
<b>TOTAL</b>	<b>116.355</b>	<b>57.056</b>	<b>4.941</b>	<b>11.159</b>	<b>189.511</b>	<b>41.530</b>	<b>25.185</b>	<b>1.594</b>	<b>3.618</b>	<b>71.927</b>	<b>74.825</b>	<b>31.871</b>	<b>3.347</b>	<b>7.541</b>	<b>117.584</b>

BENEFICIARIOS EXTRANJEROS COMUNITARIOS (%)



BENEFICIARIOS EXTRANJEROS NO COMUNITARIOS (%)



- Contributiva
- RAI
- Subsidio
- Subsidio Event. Agrarios

OCTUBRE 2023

**RELACIÓN DE LOS 60 PAÍSES CON MAYOR PROPORCIÓN DE BENEFICIARIOS DE PRESTACIONES POR DESEMPLEO EXTRANJEROS DEL TOTAL DE PAÍSES**

	Beneficiarios extranjeros	% s/Total de beneficiarios extranjeros
RUMANIA	39.045	20,60
MARRUECOS	38.733	20,44
ITALIA	9.481	5,00
BULGARIA	8.718	4,60
COLOMBIA	8.606	4,54
VENEZUELA	6.532	3,45
ECUADOR	4.959	2,62
SENEGAL	4.874	2,57
UCRANIA	4.698	2,48
PORTUGAL	3.714	1,96
MALÍ	2.985	1,58
ARGENTINA	2.897	1,53
BRASIL	2.863	1,51
PERÚ	2.815	1,49
PAKISTÁN	2.524	1,33
FRANCIA	2.503	1,32
BOLIVIA	2.470	1,30
POLONIA	2.270	1,20
ARGELIA	2.268	1,20
REINO UNIDO	2.233	1,18
HONDURAS	2.146	1,13
PARAGUAY	2.145	1,13
DOMINICANA, REPÚBLICA	2.090	1,10
RUSIA, FEDERACION DE	1.967	1,04
CUBA	1.894	1,00
ALEMANIA	1.837	0,97
CHINA	1.646	0,87
NIGERIA	1.418	0,75
GAMBIA	1.314	0,69
INDIA	1.071	0,57
NICARAGUA	1.016	0,54
GHANA	977	0,52
URUGUAY	911	0,48
LITUANIA	884	0,47
CHILE	726	0,38
GUINEA	659	0,35
HOLANDA (PAISES BAJOS)	656	0,35
FILIPINAS	594	0,31
GEORGIA	582	0,31
MOLDAVIA, REPÚBLICA DE	524	0,28
MÉJICO	494	0,26
BÉLGICA	478	0,25
ARMENIA	457	0,24
EL SALVADOR	443	0,23
MAURITANIA	433	0,23
BANGLADESH	357	0,19
ESTADOS UNIDOS	331	0,17
HUNGRÍA	325	0,17
COSTA DE MARFIL	264	0,14
CAMERÚN	254	0,13
CHECA, REPÚBLICA	251	0,13
ESLOVAQUIA	250	0,13
GUINEA ECUATORIAL	249	0,13
IRLANDA	247	0,13
SUECIA	226	0,12
APÁTRIDA	224	0,12
GUINEA BISSAU	210	0,11
GRECIA	167	0,09
LETONIA	160	0,08
NEPAL	154	0,08
RESTO	3.292	1,74
<b>TOTAL</b>	<b>189.511</b>	<b>100,00</b>

**EVOLUCIÓN MENSUAL DEL GASTO DE PRESTACIONES**

Datos provisionales.

Gastos contabilizados en el mes de noviembre y devengados en el mes de octubre, incluyen las cotizaciones a la Seguridad Social

MESES	AÑO 2022			AÑO 2023		
	GASTO DE PRESTACIONES (Miles de euros)	% DE VARIACIÓN		GASTO DE PRESTACIONES (Miles de euros)	% DE VARIACIÓN	
		MENSUAL	ANUAL		MENSUAL	ANUAL
ENERO	1.906.578	3,96	-27,49	1.992.502	9,22	4,51
FEBRERO	1.881.880	-1,30	-31,19	1.952.665	-2,00	3,76
MARZO	1.848.058	-1,80	-28,35	1.904.865	-2,45	3,07
ABRIL	1.638.535	-11,34	-34,45	1.721.169	-9,64	5,04
MAYO	1.591.775	-2,85	-31,77	1.734.316	0,76	8,95
JUNIO	1.544.632	-2,96	-25,20	1.692.656	-2,40	9,58
JULIO	1.643.444	6,40	-18,93	1.780.661	5,20	8,35
AGOSTO	1.763.367	7,30	-12,79	1.890.481	6,17	7,21
SEPTIEMBRE	1.702.177	-3,47	-11,37	1.811.457	-4,18	6,42
OCTUBRE	1.697.784	-0,26	-8,94	1.822.539	0,61	7,35
NOVIEMBRE	1.743.387	2,69	-5,76			
DICIEMBRE	1.824.347	4,64	-0,53			

**EVOLUCIÓN MENSUAL DEL GASTO MEDIO POR BENEFICIARIO DE PRESTACIONES**

No se incluyen los gastos del subsidio para trabajadores eventuales agrarios

MESES	AÑO 2022			AÑO 2023		
	GASTO MEDIO POR BENEFICIARIO	% DE VARIACIÓN		GASTO MEDIO POR BENEFICIARIO	% DE VARIACIÓN	
		MENSUAL	ANUAL		MENSUAL	ANUAL
ENERO	1047,89	2,60	-7,33	1071,07	5,48	2,21
FEBRERO	1045,77	-0,20	-11,83	1070,71	-0,03	2,39
MARZO	1077,96	3,08	-9,07	1089,09	1,72	1,03
ABRIL	988,05	-8,34	-16,32	1036,55	-4,82	4,91
MAYO	973,45	-1,48	-15,75	1064,18	2,67	9,32
JUNIO	944,30	-2,99	-12,74	1021,25	-4,03	8,15
JULIO	955,45	1,18	-9,00	1021,17	-0,01	6,88
AGOSTO	1003,95	5,08	-4,16	1062,49	4,05	5,83
SEPTIEMBRE	1027,64	2,36	-4,43	1099,57	3,49	7,00
OCTUBRE	1001,69	-2,53	-4,65	1073,11	-2,41	7,13
NOVIEMBRE	991,20	-1,05	-4,99			
DICIEMBRE	1015,46	2,45	-0,57			

**EVOLUCIÓN MENSUAL SOLICITUDES DE PRESTACIONES**

MESES	AÑO 2022			AÑO 2023		
	SOLICITUDES DE PRESTACIONES	% DE VARIACIÓN		SOLICITUDES DE PRESTACIONES	% DE VARIACIÓN	
		MENSUAL	ANUAL		MENSUAL	ANUAL
ENERO	949.594	-17,24	-49,67	792.499	16,63	-16,54
FEBRERO	836.116	-11,95	-58,86	627.436	-20,83	-24,96
MARZO	875.141	4,67	-47,65	681.059	8,55	-22,18
ABRIL	729.441	-16,65	-56,34	549.846	-19,27	-24,62
MAYO	726.210	-0,44	-52,94	633.832	15,27	-12,72
JUNIO	684.440	-5,75	-52,97	651.458	2,78	-4,82
JULIO	685.439	0,15	-51,13	654.540	0,47	-4,51
AGOSTO	601.196	-12,29	-45,86	562.371	-14,08	-6,46
SEPTIEMBRE	690.378	14,83	-36,65	604.873	7,56	-12,39
OCTUBRE	716.708	3,81	-37,69	692.992	14,57	-3,31
NOVIEMBRE	753.093	5,08	-36,83			
DICIEMBRE	679.512	-9,77	-40,78			

**EVOLUCIÓN MENSUAL DE BENEFICIARIOS DE PRESTACIONES**

MESES	AÑO 2022			AÑO 2023		
	BENEFICIARIOS	% DE VARIACIÓN		BENEFICIARIOS	% DE VARIACIÓN	
		MENSUAL	ANUAL		MENSUAL	ANUAL
ENERO	1.864.824	1,23	-21,54	1.901.340	3,43	1,96
FEBRERO	1.844.256	-1,10	-21,83	1.863.952	-1,97	1,07
MARZO	1.758.590	-4,65	-21,09	1.787.538	-4,10	1,65
ABRIL	1.698.299	-3,43	-21,70	1.698.070	-5,01	-0,01
MAYO	1.675.407	-1,35	-19,08	1.668.948	-1,72	-0,39
JUNIO	1.674.838	-0,03	-14,43	1.694.048	1,50	1,15
JULIO	1.758.496	4,99	-11,08	1.779.849	5,06	1,21
AGOSTO	1.796.339	2,15	-9,14	1.816.798	2,08	1,14
SEPTIEMBRE	1.698.523	-5,45	-7,43	1.687.270	-7,13	-0,66
OCTUBRE	1.735.379	2,17	-4,75	1.736.502	2,92	0,06
NOVIEMBRE	1.799.838	3,71	-1,17			
DICIEMBRE	1.838.199	2,13	-0,22			

**EVOLUCIÓN MENSUAL DEL PLAZO DE RECONOCIMIENTO DE PRESTACIONES**

MESES	AÑO 2022			AÑO 2023		
	PLAZO DE RECONOCIMIENTO	% DE VARIACIÓN		PLAZO DE RECONOCIMIENTO	% DE VARIACIÓN	
		MENSUAL	ANUAL		MENSUAL	ANUAL
ENERO	3,39	6,52	-54,07	1,95	17,54	-42,55
FEBRERO	2,67	-21,25	-50,36	1,54	-21,08	-42,43
MARZO	2,78	4,09	-50,08	1,60	3,72	-42,63
ABRIL	2,29	-17,87	-61,88	1,47	-7,98	-35,73
MAYO	2,12	-7,38	-42,00	1,41	-4,28	-33,58
JUNIO	1,72	-18,65	-40,27	1,47	4,44	-14,72
JULIO	1,90	10,47	-46,53	1,59	8,01	-16,62
AGOSTO	2,62	37,79	-34,20	2,05	29,34	-21,74
SEPTIEMBRE	2,84	8,20	-37,01	2,66	29,87	-6,06
OCTUBRE	2,11	-25,56	-48,31	2,03	-23,67	-3,68
NOVIEMBRE	1,75	-16,89	-55,04			
DICIEMBRE	1,66	-5,46	-47,94			