

DATOS DE LOS REGISTROS DEL
SERVICIO PÚBLICO DE EMPLEO ESTATAL

**DEMANDANTES DE
EMPLEO, PARO,
CONTRATOS Y
PRESTACIONES POR
D E S E M P L E O**

ABRIL

2022



CONTENIDO

| | Pág. |
|---|------|
| PARO REGISTRADO | 5 |
| CONTRATOS | 11 |
| ANEXO 1 Demandantes de Empleo y Paro Registrado | 17 |
| ANEXO 2 Contratos Registrados | 43 |
| PRESTACIONES | 59 |

PARO REGISTRADO

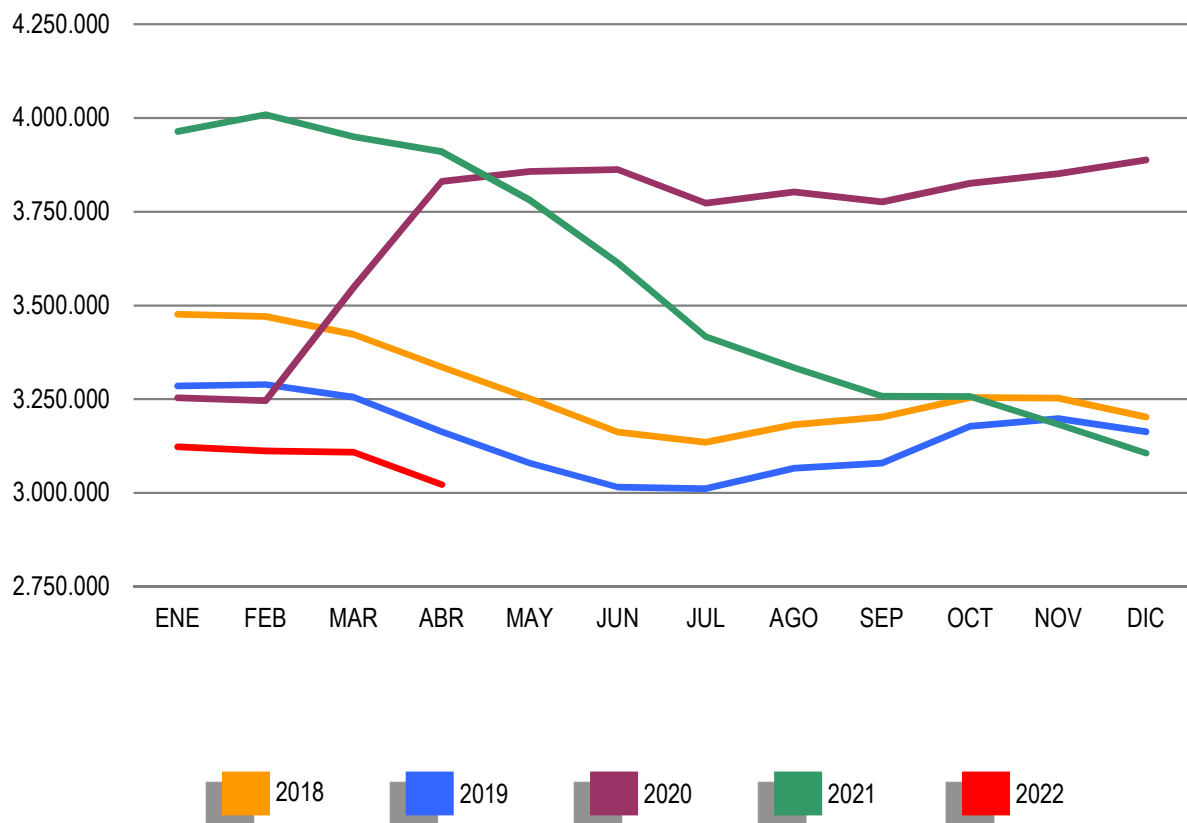
El número de desempleados registrados en las Oficinas de los Servicios Públicos de Empleo, al finalizar el mes de abril, ha descendido en 86.260 parados en relación con el mes anterior. En valores relativos, el descenso del paro ha sido de un -2,77%. De esta forma, el paro registrado se ha situado en 3.022.503.

En abril de 2021 el desempleo bajó en 39.012 personas en relación al mes anterior. Por otra parte, respecto a abril de 2020, el paro interanual ha descendido en 888.125 personas (-22,71%).

En términos desestacionalizados, el paro registrado baja en 4.599 personas. Para realizar la estimación se han utilizado los mismos coeficientes que en la publicación técnica "Síntesis de Indicadores Económicos" del Ministerio de Asuntos Económicos y Transformación Digital.

EVOLUCIÓN DEL PARO REGISTRADO

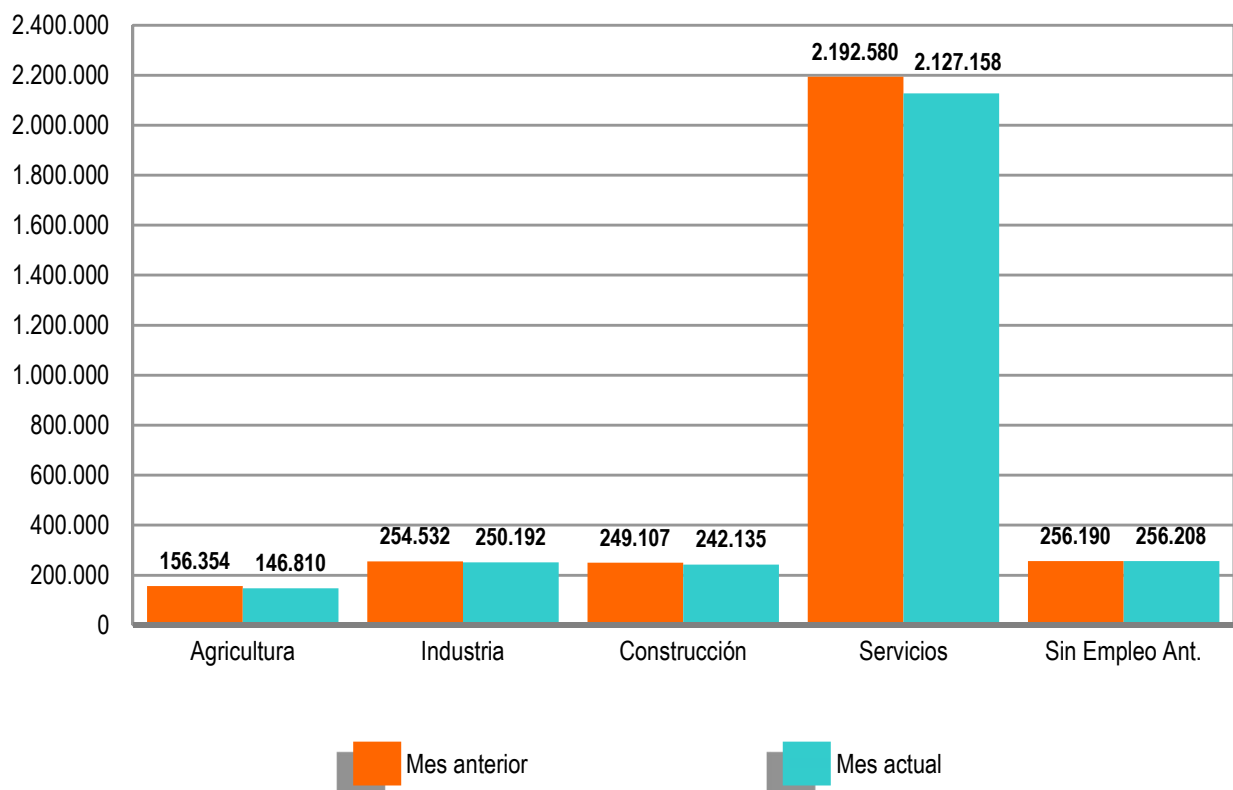
2018 - 2022



Por sectores económicos con respecto a marzo, el paro registrado descende en: Agricultura 9.544 (-6,10%), Industria 4.340 (-1,71%), Construcción 6.972 (-2,80%) y Servicios 65.422 (-2,98%). El colectivo Sin Empleo Anterior se incrementa en 18 (0,01%).

PARO REGISTRADO POR SECTORES

COMPARACIÓN CON EL MES ANTERIOR



El desempleo masculino se sitúa en 1.234.118 al descender en 43.217 (-3,38%) y el femenino en 1.788.385, baja 43.043 (-2,35%) en relación al mes de marzo. Si lo comparamos con abril de 2021, el paro masculino cae en 413.385 (-25,09%) y el femenino baja en 474.740 (-20,98%).

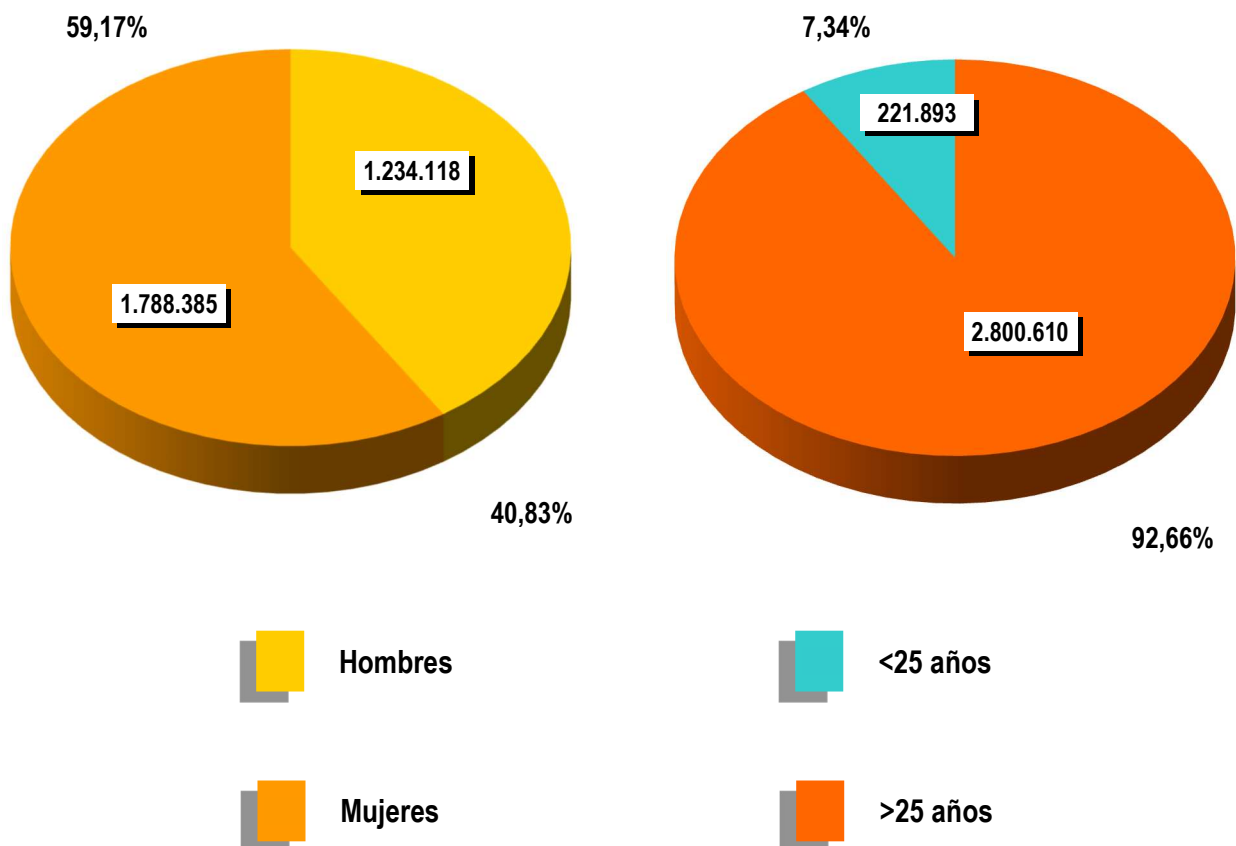
Por su parte, el desempleo de los jóvenes menores de 25 años baja en el mes de abril en 10.952 personas (-4,70%) respecto al mes anterior. El paro de 25 y más años baja en 75.308 (-2,62%).

El paro registrado en el cuarto mes de 2022 baja en todas las Comunidades Autónomas, las caídas más acusadas se producen en: Andalucía (-33.072), Comunidad de Madrid (-10.931) e Illes Balears (-7.575).

En cuanto a las provincias, el desempleo registrado desciende en 47 encabezadas por Madrid (-10.931), Cádiz (-8.153) y Sevilla (-8.067). Aumenta en las 5 restantes, entre éstas destacan los incrementos de Huesca (137), Castellón (132) y Ourense (49).

PARO REGISTRADO POR SEXO Y EDAD

ABRIL 2022



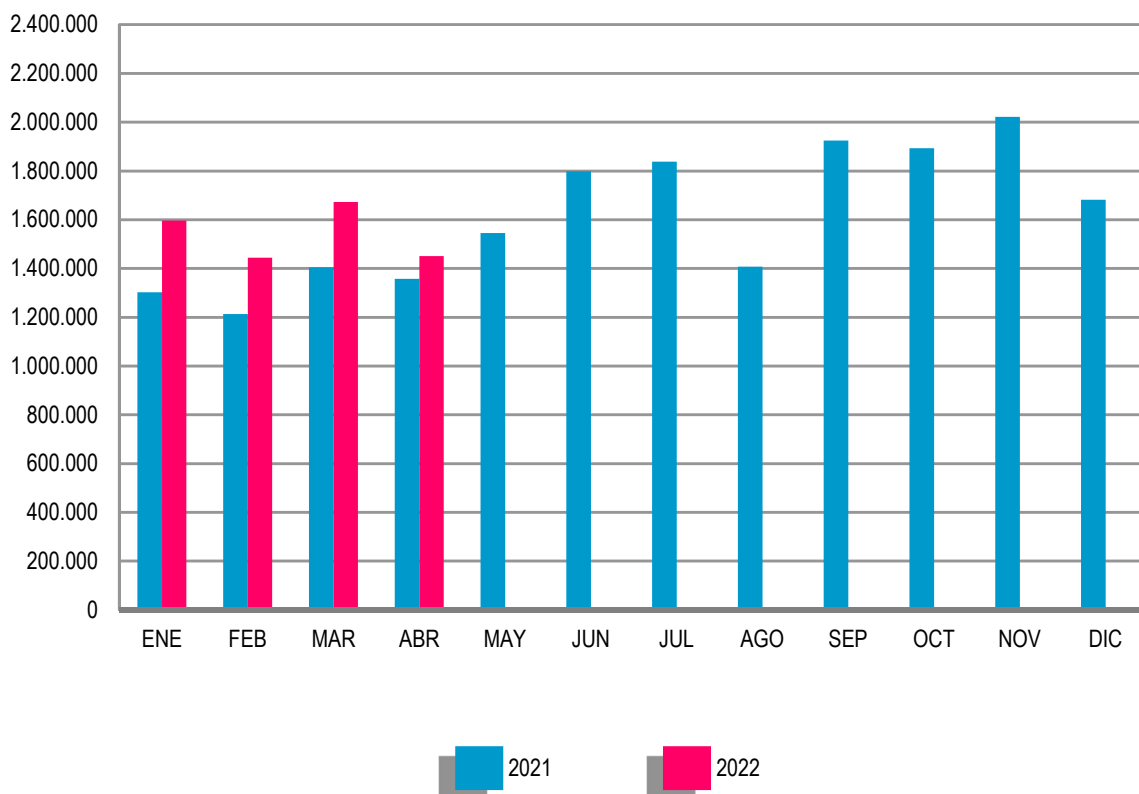
CONTRATOS

El número total de contratos registrados durante el mes de abril ha sido de 1.450.093. Supone una subida de 93.248 (6,87%) sobre el mismo mes del año 2021. Por su parte, la contratación acumulada en los primeros cuatro meses de 2022 ha alcanzado la cifra de 6.162.323, lo que supone 886.658 contratos más (16,81%) que en igual periodo del año anterior.

En abril de 2022 se han registrado 698.646 contratos de trabajo de carácter indefinido, representan el 48,18% de todos los contratos. Supone un incremento de 534.566 (325,80%) sobre igual mes del año anterior. En magnitudes acumuladas, se han realizado 1.767.836 contratos por tiempo indefinido hasta abril de 2022, representan un ascenso de 1.139.943 (181,55%) sobre el mismo periodo del año 2021.

EVOLUCIÓN MENSUAL DE LOS CONTRATOS REGISTRADOS

2021- 2022



Los contratos indefinidos del mes de abril se dividen, en cuanto a la duración de su jornada, en 284.732 a tiempo completo y 413.914 a tiempo parcial. Los primeros han tenido una subida, respecto a abril de 2021, de 182.100 (177,43%) y los segundos se han incrementado en 352.466 (573,60%).

EVOLUCIÓN MENSUAL DE LOS CONTRATOS INDEFINIDOS A TIEMPO COMPLETO

2021 - 2022

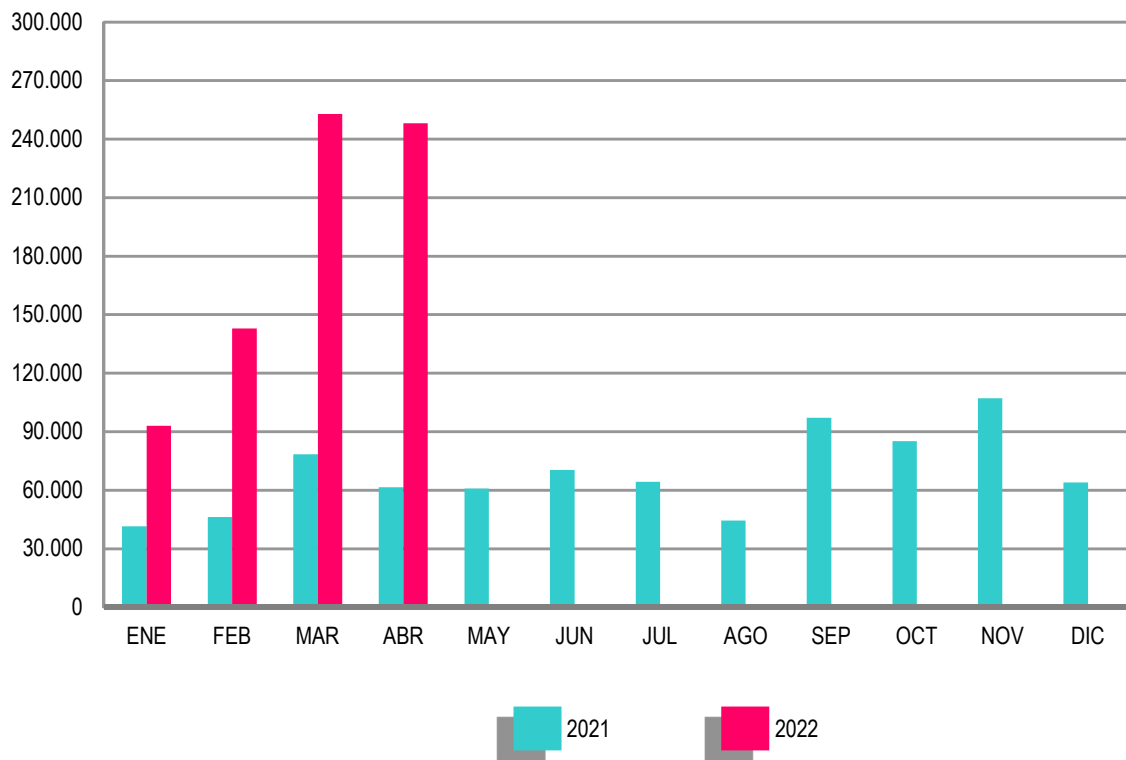


En términos acumulados, los contratos indefinidos a tiempo completo alcanzan de enero a abril de este ejercicio un total de 865.250, un 116,11% más que en igual periodo del año 2021. Los contratos indefinidos a tiempo parcial, que suponen un total de 902.586, registran un ascenso del 296,71% en relación a igual periodo del año anterior.

El resto de contratos, hasta completar el total de 1.450.093 del mes de abril de 2022, son 6.428 de carácter formativo y 745.019 otro tipo de contratos temporales. Dentro de este último grupo, los contratos por Circunstancias de la Producción -de jornada a tiempo completo- son el 25,47% y los de Sustitución -de jornada a tiempo completo- son el 4,75%. Los contratos temporales con jornada a tiempo parcial suponen el 17,11%.

EVOLUCIÓN MENSUAL DE LOS CONTRATOS INDEFINIDOS A TIEMPO PARCIAL

2021 - 2022



ANEXO 1

**DEMANDANTES DE
EMPLEO Y PARO
REGISTRADO**

ABRIL 2022

DEMANDANTES DE EMPLEO SEGÚN COLECTIVO POR SEXO, EDAD Y SECTOR DE ACTIVIDAD ECONÓMICA

| | TOTAL | OCUPADOS | CON DISP. LIMIT/ DDAN EMPL. ESPEC.* | DENOS | | |
|---------------------|-----------|----------|--|-----------|-----------------------------|------------------------|
| | | | | TOTAL | OTROS NO OCUPADOS /TEASS | PARADOS REGISTRADOS |
| TOTAL | 4.380.382 | 859.285 | 279.223 | 3.241.874 | 219.371 | 3.022.503 |
| SEXO: | | | | | | |
| HOMBRES | 1.801.211 | 351.142 | 135.274 | 1.314.795 | 80.677 | 1.234.118 |
| MUJERES | 2.579.171 | 508.143 | 143.949 | 1.927.079 | 138.694 | 1.788.385 |
| MENORES DE 25 AÑOS: | | | | | | |
| HOMBRES | 164.556 | 17.089 | 8.013 | 139.454 | 25.292 | 114.162 |
| MUJERES | 158.003 | 16.170 | 4.810 | 137.023 | 29.292 | 107.731 |
| TOTAL | 322.559 | 33.259 | 12.823 | 276.477 | 54.584 | 221.893 |
| MAYORES DE 25 AÑOS: | | | | | | |
| HOMBRES | 1.636.655 | 334.053 | 127.261 | 1.175.341 | 55.385 | 1.119.956 |
| MUJERES | 2.421.168 | 491.973 | 139.139 | 1.790.056 | 109.402 | 1.680.654 |
| TOTAL | 4.057.823 | 826.026 | 266.400 | 2.965.397 | 164.787 | 2.800.610 |
| SECTOR: | | | | | | |
| AGRICULTURA | 327.963 | 121.828 | 15.037 | 191.098 | 44.288 | 146.810 |
| INDUSTRIA | 396.541 | 102.991 | 28.461 | 265.089 | 14.897 | 250.192 |
| CONSTRUCCIÓN | 327.079 | 40.915 | 22.599 | 263.565 | 21.430 | 242.135 |
| SERVICIOS | 2.997.493 | 588.740 | 186.339 | 2.222.414 | 95.256 | 2.127.158 |
| SIN EMPLEO ANTERIOR | 331.306 | 4.811 | 26.787 | 299.708 | 43.500 | 256.208 |

DEMANDANTES DE EMPLEO SEGÚN COLECTIVO POR COMUNIDADES AUTÓNOMAS

| COMUNIDADES AUTÓNOMAS | TOTAL | OCUPADOS | CON DISP. LIMIT/ DDAN EMPL. ESPEC.* | DENOS | | |
|--------------------------|------------------|----------------|--|------------------|-----------------------------|------------------------|
| | | | | TOTAL | OTROS NO OCUPADOS /TEASS | PARADOS REGISTRADOS |
| ANDALUCIA | 1.156.949 | 225.453 | 55.786 | 875.710 | 96.912 | 778.798 |
| ARAGON | 89.973 | 20.552 | 4.483 | 64.938 | 3.628 | 61.310 |
| PRINCIPADO DE ASTURIAS | 83.513 | 9.333 | 4.684 | 69.496 | 5.510 | 63.986 |
| ILLES BALEARS | 71.991 | 23.212 | 4.682 | 44.097 | 2.182 | 41.915 |
| CANARIAS | 265.783 | 39.484 | 17.078 | 209.221 | 10.240 | 198.981 |
| CANTABRIA | 45.639 | 4.873 | 3.443 | 37.323 | 1.937 | 35.386 |
| CASTILLA-LA MANCHA | 186.118 | 21.437 | 10.298 | 154.383 | 7.125 | 147.258 |
| CASTILLA Y LEON | 172.618 | 19.989 | 18.480 | 134.149 | 6.880 | 127.269 |
| CATALUÑA | 488.602 | 76.788 | 34.533 | 377.281 | 12.583 | 364.698 |
| COM. VALENCIANA | 496.986 | 85.338 | 35.576 | 376.072 | 18.845 | 357.227 |
| EXTREMADURA | 135.748 | 24.397 | 6.895 | 104.456 | 13.572 | 90.884 |
| GALICIA | 213.173 | 28.437 | 23.219 | 161.517 | 10.915 | 150.602 |
| COM. DE MADRID | 433.649 | 61.897 | 28.480 | 343.272 | 14.980 | 328.292 |
| REGION DE MURCIA | 132.312 | 28.293 | 7.151 | 96.868 | 3.511 | 93.357 |
| COM. FORAL DE NAVARRA | 45.124 | 8.051 | 2.361 | 34.712 | 1.286 | 33.426 |
| PAIS VASCO | 319.910 | 176.747 | 19.772 | 123.391 | 7.837 | 115.554 |
| LA RIOJA | 19.869 | 3.019 | 976 | 15.874 | 671 | 15.203 |
| CEUTA | 12.398 | 916 | 502 | 10.980 | 406 | 10.574 |
| MELILLA | 10.027 | 1.069 | 824 | 8.134 | 351 | 7.783 |
| TOTAL | 4.380.382 | 859.285 | 279.223 | 3.241.874 | 219.371 | 3.022.503 |

(*) Son aquellos demandantes, sin empleo, que indican en su solicitud condiciones especiales de trabajo (ej: sólo a domicilio, teletrabajo, en el extranjero, etc)

ABRIL 2022

DEMANDANTES DE EMPLEO NO OCUPADOS (DENOS) POR SEXO, EDAD Y SECTOR DE ACTIVIDAD ECONÓMICA

| | TOTAL | VARIACIÓN | | | |
|---------------------|-----------|-----------|----------|----------|----------|
| | | MENSUAL | | ANUAL | |
| | | ABSOLUTA | RELATIVA | ABSOLUTA | RELATIVA |
| TOTAL | 3.241.874 | -93.191 | -2,79 | -961.538 | -22,88 |
| SEXO: | | | | | |
| HOMBRES | 1.314.795 | -46.173 | -3,39 | -447.958 | -25,41 |
| MUJERES | 1.927.079 | -47.018 | -2,38 | -513.580 | -21,04 |
| MENORES DE 25 AÑOS: | | | | | |
| HOMBRES | 139.454 | -7.613 | -5,18 | -93.961 | -40,25 |
| MUJERES | 137.023 | -7.227 | -5,01 | -92.688 | -40,35 |
| TOTAL | 276.477 | -14.840 | -5,09 | -186.649 | -40,30 |
| MAYORES DE 25 AÑOS: | | | | | |
| HOMBRES | 1.175.341 | -38.560 | -3,18 | -353.997 | -23,15 |
| MUJERES | 1.790.056 | -39.791 | -2,17 | -420.892 | -19,04 |
| TOTAL | 2.965.397 | -78.351 | -2,57 | -774.889 | -20,72 |
| SECTOR: | | | | | |
| AGRICULTURA | 191.098 | -11.761 | -5,80 | -51.980 | -21,38 |
| INDUSTRIA | 265.089 | -4.628 | -1,72 | -60.755 | -18,65 |
| CONSTRUCCIÓN | 263.565 | -6.988 | -2,58 | -59.343 | -18,38 |
| SERVICIOS | 2.222.414 | -68.594 | -2,99 | -653.093 | -22,71 |
| SIN EMPLEO ANTERIOR | 299.708 | -1.220 | -0,41 | -136.367 | -31,27 |

DEMANDANTES DE EMPLEO NO OCUPADOS (DENOS) POR COMUNIDADES AUTÓNOMAS

| COMUNIDADES AUTÓNOMAS | TOTAL | VARIACIÓN | | | |
|--------------------------|------------------|----------------|--------------|-----------------|---------------|
| | | MENSUAL | | ANUAL | |
| | | ABSOLUTA | RELATIVA | ABSOLUTA | RELATIVA |
| ANDALUCIA | 875.710 | -35.120 | -3,86 | -225.811 | -20,50 |
| ARAGON | 64.938 | -1.147 | -1,74 | -24.359 | -27,28 |
| PRINCIPADO DE ASTURIAS | 69.496 | -2.128 | -2,97 | -20.791 | -23,03 |
| ILLES BALEARS | 44.097 | -7.899 | -15,19 | -44.156 | -50,03 |
| CANARIAS | 209.221 | -2.742 | -1,29 | -90.604 | -30,22 |
| CANTABRIA | 37.323 | -1.470 | -3,79 | -7.905 | -17,48 |
| CASTILLA-LA MANCHA | 154.383 | -3.176 | -2,02 | -43.866 | -22,13 |
| CASTILLA Y LEON | 134.149 | -3.059 | -2,23 | -44.610 | -24,96 |
| CATALUÑA | 377.281 | -7.201 | -1,87 | -144.485 | -27,69 |
| COM. VALENCIANA | 376.072 | -3.614 | -0,95 | -98.230 | -20,71 |
| EXTREMADURA | 104.456 | -5.070 | -4,63 | -22.719 | -17,86 |
| GALICIA | 161.517 | -2.970 | -1,81 | -21.267 | -11,64 |
| COM. DE MADRID | 343.272 | -11.778 | -3,32 | -116.152 | -25,28 |
| REGION DE MURCIA | 96.868 | -2.604 | -2,62 | -27.395 | -22,05 |
| COM. FORAL DE NAVARRA | 34.712 | -968 | -2,71 | -9.034 | -20,65 |
| PAIS VASCO | 123.391 | -1.752 | -1,40 | -12.828 | -9,42 |
| LA RIOJA | 15.874 | -473 | -2,89 | -4.363 | -21,56 |
| CEUTA | 10.980 | 31 | 0,28 | -2.230 | -16,88 |
| MELILLA | 8.134 | -51 | -0,62 | -733 | -8,27 |
| TOTAL | 3.241.874 | -93.191 | -2,79 | -961.538 | -22,88 |

ABRIL 2022

PARO REGISTRADO POR SEXO, EDAD Y SECTOR DE ACTIVIDAD ECONÓMICA

| | TOTAL | VARIACIÓN | | | |
|---------------------|-----------|-----------|----------|----------|----------|
| | | MENSUAL | | ANUAL | |
| | | ABSOLUTA | RELATIVA | ABSOLUTA | RELATIVA |
| TOTAL | 3.022.503 | -86.260 | -2,77 | -888.125 | -22,71 |
| SEXO: | | | | | |
| HOMBRES | 1.234.118 | -43.217 | -3,38 | -413.385 | -25,09 |
| MUJERES | 1.788.385 | -43.043 | -2,35 | -474.740 | -20,98 |
| MENORES DE 25 AÑOS: | | | | | |
| HOMBRES | 114.162 | -5.894 | -4,91 | -69.096 | -37,70 |
| MUJERES | 107.731 | -5.058 | -4,48 | -64.895 | -37,59 |
| TOTAL | 221.893 | -10.952 | -4,70 | -133.991 | -37,65 |
| MAYORES DE 25 AÑOS: | | | | | |
| HOMBRES | 1.119.956 | -37.323 | -3,23 | -344.289 | -23,51 |
| MUJERES | 1.680.654 | -37.985 | -2,21 | -409.845 | -19,61 |
| TOTAL | 2.800.610 | -75.308 | -2,62 | -754.134 | -21,21 |
| SECTOR: | | | | | |
| AGRICULTURA | 146.810 | -9.544 | -6,10 | -44.520 | -23,27 |
| INDUSTRIA | 250.192 | -4.340 | -1,71 | -58.048 | -18,83 |
| CONSTRUCCIÓN | 242.135 | -6.972 | -2,80 | -58.401 | -19,43 |
| SERVICIOS | 2.127.158 | -65.422 | -2,98 | -622.881 | -22,65 |
| SIN EMPLEO ANTERIOR | 256.208 | 18 | 0,01 | -104.275 | -28,93 |

PARO REGISTRADO POR COMUNIDADES AUTÓNOMAS

| COMUNIDADES AUTÓNOMAS | TOTAL | VARIACIÓN | | | |
|--------------------------|------------------|----------------|--------------|-----------------|---------------|
| | | MENSUAL | | ANUAL | |
| | | ABSOLUTA | RELATIVA | ABSOLUTA | RELATIVA |
| ANDALUCIA | 778.798 | -33.072 | -4,07 | -205.699 | -20,89 |
| ARAGON | 61.310 | -993 | -1,59 | -21.855 | -26,28 |
| PRINCIPADO DE ASTURIAS | 63.986 | -2.051 | -3,11 | -19.556 | -23,41 |
| ILLES BALEARS | 41.915 | -7.575 | -15,31 | -40.151 | -48,93 |
| CANARIAS | 198.981 | -2.772 | -1,37 | -83.542 | -29,57 |
| CANTABRIA | 35.386 | -1.416 | -3,85 | -7.635 | -17,75 |
| CASTILLA-LA MANCHA | 147.258 | -2.584 | -1,72 | -44.007 | -23,01 |
| CASTILLA Y LEON | 127.269 | -2.884 | -2,22 | -41.451 | -24,57 |
| CATALUÑA | 364.698 | -6.788 | -1,83 | -132.487 | -26,65 |
| COM. VALENCIANA | 357.227 | -3.264 | -0,91 | -90.423 | -20,20 |
| EXTREMADURA | 90.884 | -3.841 | -4,05 | -18.806 | -17,14 |
| GALICIA | 150.602 | -2.734 | -1,78 | -20.176 | -11,81 |
| COM. DE MADRID | 328.292 | -10.931 | -3,22 | -110.352 | -25,16 |
| REGION DE MURCIA | 93.357 | -2.413 | -2,52 | -25.487 | -21,45 |
| COM. FORAL DE NAVARRA | 33.426 | -972 | -2,83 | -8.319 | -19,93 |
| PAIS VASCO | 115.554 | -1.531 | -1,31 | -11.428 | -9,00 |
| LA RIOJA | 15.203 | -451 | -2,88 | -4.182 | -21,57 |
| CEUTA | 10.574 | 45 | 0,43 | -1.992 | -15,85 |
| MELILLA | 7.783 | -33 | -0,42 | -577 | -6,90 |
| TOTAL | 3.022.503 | -86.260 | -2,77 | -888.125 | -22,71 |

ABRIL 2022

PARO REGISTRADO. VARIACIÓN MENSUAL SEGÚN SECTOR DE ACTIVIDAD ECONÓMICA

| | TOTAL | AGRICULTURA | INDUSTRIA | CONSTRUCCIÓN | SERVICIOS | SIN EMPLEO ANTERIOR |
|------|----------|-------------|-----------|--------------|-----------|---------------------|
| 2011 | -64.309 | -2.269 | -4.093 | -2.613 | -49.004 | -6.330 |
| 2012 | -6.632 | -1.241 | 1.828 | -1.388 | -8.304 | 2.473 |
| 2013 | -46.050 | -8.030 | -4.704 | -18.699 | -18.407 | 3.790 |
| 2014 | -111.565 | -6.238 | -8.282 | -11.203 | -84.706 | -1.136 |
| 2015 | -118.923 | -15.219 | -11.555 | -19.449 | -72.884 | 184 |
| 2016 | -83.599 | -10.417 | -9.518 | -14.190 | -50.807 | 1.333 |
| 2017 | -129.281 | -11.330 | -8.264 | -8.944 | -96.672 | -4.071 |
| 2018 | -86.683 | -9.562 | -7.040 | -13.915 | -57.607 | 1.441 |
| 2019 | -91.518 | -5.396 | -3.472 | 29 | -81.074 | -1.605 |
| 2020 | 282.891 | 4.015 | 26.832 | 25.055 | 219.128 | 7.861 |
| 2021 | -39.012 | -2.622 | -5.127 | -3.947 | -32.192 | 4.876 |
| 2022 | -86.260 | -9.544 | -4.340 | -6.972 | -65.422 | 18 |

ABRIL 2022

EVOLUCIÓN MENSUAL DEL PARO REGISTRADO

| | AÑO 2021 | | | AÑO 2022 | | |
|------------|-----------|----------------|--------|-----------|----------------|--------|
| | TOTAL | % DE VARIACIÓN | | TOTAL | % DE VARIACIÓN | |
| | | MENSUAL | ANUAL | | MENSUAL | ANUAL |
| ENERO | 3.964.353 | 1,96 | 21,84 | 3.123.078 | 0,55 | -21,22 |
| FEBRERO | 4.008.789 | 1,12 | 23,50 | 3.111.684 | -0,36 | -22,38 |
| MARZO | 3.949.640 | -1,48 | 11,31 | 3.108.763 | -0,09 | -21,29 |
| ABRIL | 3.910.628 | -0,99 | 2,07 | 3.022.503 | -2,77 | -22,71 |
| MAYO | 3.781.250 | -3,31 | -1,98 | | | |
| JUNIO | 3.614.339 | -4,41 | -6,43 | | | |
| JULIO | 3.416.498 | -5,47 | -9,45 | | | |
| AGOSTO | 3.333.915 | -2,42 | -12,33 | | | |
| SEPTIEMBRE | 3.257.802 | -2,28 | -13,73 | | | |
| OCTUBRE | 3.257.068 | -0,02 | -14,87 | | | |
| NOVIEMBRE | 3.182.687 | -2,28 | -17,36 | | | |
| DICIEMBRE | 3.105.905 | -2,41 | -20,12 | | | |

EVOLUCIÓN MENSUAL DEL PARO REGISTRADO (SERIES)

| ABRIL | TOTAL | VARIACIONES | | | |
|-------|-----------|-------------|----------|----------|----------|
| | | MENSUAL | | ANUAL | |
| | | ABSOLUTA | RELATIVA | ABSOLUTA | RELATIVA |
| 2011 | 4.269.360 | -64.309 | -1,48 | 126.935 | 3,06 |
| 2012 | 4.744.235 | -6.632 | -0,14 | 474.875 | 11,12 |
| 2013 | 4.989.193 | -46.050 | -0,91 | 244.958 | 5,16 |
| 2014 | 4.684.301 | -111.565 | -2,33 | -304.892 | -6,11 |
| 2015 | 4.333.016 | -118.923 | -2,67 | -351.285 | -7,50 |
| 2016 | 4.011.171 | -83.599 | -2,04 | -321.845 | -7,43 |
| 2017 | 3.573.036 | -129.281 | -3,49 | -438.135 | -10,92 |
| 2018 | 3.335.868 | -86.683 | -2,53 | -237.168 | -6,64 |
| 2019 | 3.163.566 | -91.518 | -2,81 | -172.302 | -5,17 |
| 2020 | 3.831.203 | 282.891 | 7,97 | 667.637 | 21,10 |
| 2021 | 3.910.628 | -39.012 | -0,99 | 79.425 | 2,07 |
| 2022 | 3.022.503 | -86.260 | -2,77 | -888.125 | -22,71 |

ABRIL 2022

PARO REGISTRADO SEGÚN SEXO Y EDAD. SERIES

| | TOTAL | HOMBRES | MUJERES | MENORES DE 25 AÑOS | | | RESTO EDADES | | |
|-----------------|------------------|------------------|------------------|--------------------|----------------|----------------|------------------|------------------|------------------|
| | | | | TOTAL | HOMBRES | MUJERES | TOTAL | HOMBRES | MUJERES |
| AÑO 2018 | | | | | | | | | |
| ENERO | 3.476.528 | 1.475.479 | 2.001.049 | 267.794 | 136.381 | 131.413 | 3.208.734 | 1.339.098 | 1.869.636 |
| FEBRERO | 3.470.248 | 1.472.370 | 1.997.878 | 276.142 | 140.963 | 135.179 | 3.194.106 | 1.331.407 | 1.862.699 |
| MARZO | 3.422.551 | 1.454.120 | 1.968.431 | 274.368 | 140.742 | 133.626 | 3.148.183 | 1.313.378 | 1.834.805 |
| ABRIL | 3.335.868 | 1.398.960 | 1.936.908 | 266.899 | 135.873 | 131.026 | 3.068.969 | 1.263.087 | 1.805.882 |
| MAYO | 3.252.130 | 1.347.140 | 1.904.990 | 257.056 | 130.077 | 126.979 | 2.995.074 | 1.217.063 | 1.778.011 |
| JUNIO | 3.162.162 | 1.295.352 | 1.866.810 | 240.174 | 122.482 | 117.692 | 2.921.988 | 1.172.870 | 1.749.118 |
| JULIO | 3.135.021 | 1.279.579 | 1.855.442 | 237.651 | 119.765 | 117.886 | 2.897.370 | 1.159.814 | 1.737.556 |
| AGOSTO | 3.182.068 | 1.306.994 | 1.875.074 | 240.840 | 120.248 | 120.592 | 2.941.228 | 1.186.746 | 1.754.482 |
| SEPTIEMBRE | 3.202.509 | 1.313.151 | 1.889.358 | 263.605 | 131.753 | 131.852 | 2.938.904 | 1.181.398 | 1.757.506 |
| OCTUBRE | 3.254.703 | 1.340.190 | 1.914.513 | 274.329 | 137.620 | 136.709 | 2.980.374 | 1.202.570 | 1.777.804 |
| NOVIEMBRE | 3.252.867 | 1.342.941 | 1.909.926 | 264.590 | 133.577 | 131.013 | 2.988.277 | 1.209.364 | 1.778.913 |
| DICIEMBRE | 3.202.297 | 1.337.244 | 1.865.053 | 247.212 | 125.902 | 121.310 | 2.955.085 | 1.211.342 | 1.743.743 |
| AÑO 2019 | | | | | | | | | |
| ENERO | 3.285.761 | 1.360.448 | 1.925.313 | 257.464 | 131.056 | 126.408 | 3.028.297 | 1.229.392 | 1.798.905 |
| FEBRERO | 3.289.040 | 1.360.225 | 1.928.815 | 268.399 | 136.656 | 131.743 | 3.020.641 | 1.223.569 | 1.797.072 |
| MARZO | 3.255.084 | 1.338.897 | 1.916.187 | 266.738 | 135.919 | 130.819 | 2.988.346 | 1.202.978 | 1.785.368 |
| ABRIL | 3.163.566 | 1.298.708 | 1.864.858 | 251.546 | 127.960 | 123.586 | 2.912.020 | 1.170.748 | 1.741.272 |
| MAYO | 3.079.491 | 1.250.812 | 1.828.679 | 240.259 | 121.524 | 118.735 | 2.839.232 | 1.129.288 | 1.709.944 |
| JUNIO | 3.015.686 | 1.218.056 | 1.797.630 | 224.289 | 114.807 | 109.482 | 2.791.397 | 1.103.249 | 1.688.148 |
| JULIO | 3.011.433 | 1.216.487 | 1.794.946 | 219.575 | 111.972 | 107.603 | 2.791.858 | 1.104.515 | 1.687.343 |
| AGOSTO | 3.065.804 | 1.247.538 | 1.818.266 | 225.757 | 113.953 | 111.804 | 2.840.047 | 1.133.585 | 1.706.462 |
| SEPTIEMBRE | 3.079.711 | 1.250.720 | 1.828.991 | 248.451 | 124.869 | 123.582 | 2.831.260 | 1.125.851 | 1.705.409 |
| OCTUBRE | 3.177.659 | 1.304.137 | 1.873.522 | 266.302 | 135.021 | 131.281 | 2.911.357 | 1.169.116 | 1.742.241 |
| NOVIEMBRE | 3.198.184 | 1.317.686 | 1.880.498 | 265.598 | 135.296 | 130.302 | 2.932.586 | 1.182.390 | 1.750.196 |
| DICIEMBRE | 3.163.605 | 1.328.396 | 1.835.209 | 246.706 | 126.844 | 119.862 | 2.916.899 | 1.201.552 | 1.715.347 |
| AÑO 2020 | | | | | | | | | |
| ENERO | 3.253.853 | 1.356.980 | 1.896.873 | 254.240 | 131.085 | 123.155 | 2.999.613 | 1.225.895 | 1.773.718 |
| FEBRERO | 3.246.047 | 1.349.975 | 1.896.072 | 261.448 | 134.821 | 126.627 | 2.984.599 | 1.215.154 | 1.769.445 |
| MARZO | 3.548.312 | 1.528.942 | 2.019.370 | 287.560 | 148.441 | 139.119 | 3.260.752 | 1.380.501 | 1.880.251 |
| ABRIL | 3.831.203 | 1.679.403 | 2.151.800 | 318.822 | 165.450 | 153.372 | 3.512.381 | 1.513.953 | 1.998.428 |
| MAYO | 3.857.776 | 1.666.098 | 2.191.678 | 326.574 | 168.228 | 158.346 | 3.531.202 | 1.497.870 | 2.033.332 |
| JUNIO | 3.862.883 | 1.646.965 | 2.215.918 | 343.158 | 177.293 | 165.865 | 3.519.725 | 1.469.672 | 2.050.053 |
| JULIO | 3.773.034 | 1.595.448 | 2.177.586 | 321.364 | 166.996 | 154.368 | 3.451.670 | 1.428.452 | 2.023.218 |
| AGOSTO | 3.802.814 | 1.604.901 | 2.197.913 | 329.168 | 169.898 | 159.270 | 3.473.646 | 1.435.003 | 2.038.643 |
| SEPTIEMBRE | 3.776.485 | 1.594.691 | 2.181.794 | 345.825 | 177.593 | 168.232 | 3.430.660 | 1.417.098 | 2.013.562 |
| OCTUBRE | 3.826.043 | 1.622.758 | 2.203.285 | 361.986 | 186.115 | 175.871 | 3.464.057 | 1.436.643 | 2.027.414 |
| NOVIEMBRE | 3.851.312 | 1.629.058 | 2.222.254 | 365.719 | 186.675 | 179.044 | 3.485.593 | 1.442.383 | 2.043.210 |
| DICIEMBRE | 3.888.137 | 1.663.016 | 2.225.121 | 362.997 | 186.432 | 176.565 | 3.525.140 | 1.476.584 | 2.048.556 |
| AÑO 2021 | | | | | | | | | |
| ENERO | 3.964.353 | 1.690.978 | 2.273.375 | 357.123 | 184.430 | 172.693 | 3.607.230 | 1.506.548 | 2.100.682 |
| FEBRERO | 4.008.789 | 1.704.010 | 2.304.779 | 366.403 | 188.420 | 177.983 | 3.642.386 | 1.515.590 | 2.126.796 |
| MARZO | 3.949.640 | 1.671.541 | 2.278.099 | 357.793 | 184.502 | 173.291 | 3.591.847 | 1.487.039 | 2.104.808 |
| ABRIL | 3.910.628 | 1.647.503 | 2.263.125 | 355.884 | 183.258 | 172.626 | 3.554.744 | 1.464.245 | 2.090.499 |
| MAYO | 3.781.250 | 1.579.779 | 2.201.471 | 322.894 | 169.021 | 153.873 | 3.458.356 | 1.410.758 | 2.047.598 |
| JUNIO | 3.614.339 | 1.491.729 | 2.122.610 | 299.337 | 154.960 | 144.377 | 3.315.002 | 1.336.769 | 1.978.233 |
| JULIO | 3.416.498 | 1.398.779 | 2.017.719 | 262.411 | 134.423 | 127.988 | 3.154.087 | 1.264.356 | 1.889.731 |
| AGOSTO | 3.333.915 | 1.361.699 | 1.972.216 | 245.291 | 124.027 | 121.264 | 3.088.624 | 1.237.672 | 1.850.952 |
| SEPTIEMBRE | 3.257.802 | 1.325.563 | 1.932.239 | 251.129 | 126.697 | 124.432 | 3.006.673 | 1.198.866 | 1.807.807 |
| OCTUBRE | 3.257.068 | 1.328.489 | 1.928.579 | 256.996 | 130.337 | 126.659 | 3.000.072 | 1.198.152 | 1.801.920 |
| NOVIEMBRE | 3.182.687 | 1.294.430 | 1.888.257 | 245.442 | 124.580 | 120.862 | 2.937.245 | 1.169.850 | 1.767.395 |
| DICIEMBRE | 3.105.905 | 1.281.873 | 1.824.032 | 222.594 | 114.047 | 108.547 | 2.883.311 | 1.167.826 | 1.715.485 |
| AÑO 2022 | | | | | | | | | |
| ENERO | 3.123.078 | 1.281.615 | 1.841.463 | 219.475 | 112.490 | 106.985 | 2.903.603 | 1.169.125 | 1.734.478 |
| FEBRERO | 3.111.684 | 1.271.037 | 1.840.647 | 225.480 | 115.340 | 110.140 | 2.886.204 | 1.155.697 | 1.730.507 |
| MARZO | 3.108.763 | 1.277.335 | 1.831.428 | 232.845 | 120.056 | 112.789 | 2.875.918 | 1.157.279 | 1.718.639 |
| ABRIL | 3.022.503 | 1.234.118 | 1.788.385 | 221.893 | 114.162 | 107.731 | 2.800.610 | 1.119.956 | 1.680.654 |
| MAYO | | | | | | | | | |
| JUNIO | | | | | | | | | |
| JULIO | | | | | | | | | |
| AGOSTO | | | | | | | | | |
| SEPTIEMBRE | | | | | | | | | |
| OCTUBRE | | | | | | | | | |
| NOVIEMBRE | | | | | | | | | |
| DICIEMBRE | | | | | | | | | |

VARIACIÓN ANUAL DEL PARO REGISTRADO SEGÚN SEXO Y EDAD. SERIES

| | TOTAL | HOMBRES | MUJERES | MENORES DE 25 AÑOS | | | RESTO EDADES | | |
|-----------------|--------|---------|---------|--------------------|---------|---------|--------------|---------|---------|
| | | | | TOTAL | HOMBRES | MUJERES | TOTAL | HOMBRES | MUJERES |
| AÑO 2018 | | | | | | | | | |
| ENERO | -7,54 | -10,87 | -4,93 | -9,71 | -10,41 | -8,98 | -7,36 | -10,91 | -4,63 |
| FEBRERO | -7,48 | -10,60 | -5,04 | -8,45 | -9,36 | -7,49 | -7,40 | -10,73 | -4,86 |
| MARZO | -7,56 | -10,01 | -5,65 | -8,36 | -8,79 | -7,90 | -7,49 | -10,14 | -5,49 |
| ABRIL | -6,64 | -9,56 | -4,41 | -4,72 | -5,37 | -4,03 | -6,80 | -9,99 | -4,44 |
| MAYO | -6,04 | -8,90 | -3,91 | -4,10 | -4,71 | -3,47 | -6,20 | -9,32 | -3,94 |
| JUNIO | -5,97 | -9,02 | -3,73 | -4,27 | -5,18 | -3,30 | -6,10 | -9,40 | -3,76 |
| JULIO | -6,02 | -9,10 | -3,78 | -6,13 | -7,44 | -4,76 | -6,01 | -9,26 | -3,71 |
| AGOSTO | -5,92 | -8,69 | -3,89 | -6,62 | -7,57 | -5,65 | -5,86 | -8,81 | -3,76 |
| SEPTIEMBRE | -6,09 | -8,78 | -4,13 | -8,60 | -8,90 | -8,30 | -5,86 | -8,76 | -3,80 |
| OCTUBRE | -6,12 | -8,54 | -4,35 | -7,78 | -7,87 | -7,69 | -5,97 | -8,62 | -4,09 |
| NOVIEMBRE | -6,37 | -8,37 | -4,91 | -9,22 | -9,04 | -9,41 | -6,11 | -8,30 | -4,56 |
| DICIEMBRE | -6,17 | -8,39 | -4,51 | -7,90 | -7,91 | -7,89 | -6,02 | -8,44 | -4,26 |
| AÑO 2019 | | | | | | | | | |
| ENERO | -5,49 | -7,80 | -3,78 | -3,86 | -3,90 | -3,81 | -5,62 | -8,19 | -3,78 |
| FEBRERO | -5,22 | -7,62 | -3,46 | -2,80 | -3,06 | -2,54 | -5,43 | -8,10 | -3,52 |
| MARZO | -4,89 | -7,92 | -2,65 | -2,78 | -3,43 | -2,10 | -5,08 | -8,41 | -2,69 |
| ABRIL | -5,17 | -7,17 | -3,72 | -5,75 | -5,82 | -5,68 | -5,11 | -7,31 | -3,58 |
| MAYO | -5,31 | -7,15 | -4,01 | -6,53 | -6,58 | -6,49 | -5,20 | -7,21 | -3,83 |
| JUNIO | -4,63 | -5,97 | -3,71 | -6,61 | -6,27 | -6,98 | -4,47 | -5,94 | -3,49 |
| JULIO | -3,94 | -4,93 | -3,26 | -7,61 | -6,51 | -8,72 | -3,64 | -4,77 | -2,89 |
| AGOSTO | -3,65 | -4,55 | -3,03 | -6,26 | -5,24 | -7,29 | -3,44 | -4,48 | -2,74 |
| SEPTIEMBRE | -3,83 | -4,75 | -3,20 | -5,75 | -5,22 | -6,27 | -3,66 | -4,70 | -2,96 |
| OCTUBRE | -2,37 | -2,69 | -2,14 | -2,93 | -1,89 | -3,97 | -2,32 | -2,78 | -2,00 |
| NOVIEMBRE | -1,68 | -1,88 | -1,54 | 0,38 | 1,29 | -0,54 | -1,86 | -2,23 | -1,61 |
| DICIEMBRE | -1,21 | -0,66 | -1,60 | -0,20 | 0,75 | -1,19 | -1,29 | -0,81 | -1,63 |
| AÑO 2020 | | | | | | | | | |
| ENERO | -0,97 | -0,25 | -1,48 | -1,25 | 0,02 | -2,57 | -0,95 | -0,28 | -1,40 |
| FEBRERO | -1,31 | -0,75 | -1,70 | -2,59 | -1,34 | -3,88 | -1,19 | -0,69 | -1,54 |
| MARZO | 9,01 | 14,19 | 5,38 | 7,81 | 9,21 | 6,34 | 9,12 | 14,76 | 5,31 |
| ABRIL | 21,10 | 29,31 | 15,39 | 26,75 | 29,30 | 24,10 | 20,62 | 29,32 | 14,77 |
| MAYO | 25,27 | 33,20 | 19,85 | 35,93 | 38,43 | 33,36 | 24,37 | 32,64 | 18,91 |
| JUNIO | 28,09 | 35,21 | 23,27 | 53,00 | 54,43 | 51,50 | 26,09 | 33,21 | 21,44 |
| JULIO | 25,29 | 31,15 | 21,32 | 46,36 | 49,14 | 43,46 | 23,63 | 29,33 | 19,91 |
| AGOSTO | 24,04 | 28,65 | 20,88 | 45,81 | 49,09 | 42,45 | 22,31 | 26,59 | 19,47 |
| SEPTIEMBRE | 22,62 | 27,50 | 19,29 | 39,19 | 42,22 | 36,13 | 21,17 | 25,87 | 18,07 |
| OCTUBRE | 20,40 | 24,43 | 17,60 | 35,93 | 37,84 | 33,97 | 18,98 | 22,88 | 16,37 |
| NOVIEMBRE | 20,42 | 23,63 | 18,17 | 37,70 | 37,98 | 37,41 | 18,86 | 21,99 | 16,74 |
| DICIEMBRE | 22,90 | 25,19 | 21,25 | 47,14 | 46,98 | 47,31 | 20,85 | 22,89 | 19,43 |
| AÑO 2021 | | | | | | | | | |
| ENERO | 21,84 | 24,61 | 19,85 | 40,47 | 40,69 | 40,22 | 20,26 | 22,89 | 18,43 |
| FEBRERO | 23,50 | 26,23 | 21,56 | 40,14 | 39,76 | 40,56 | 22,04 | 24,72 | 20,20 |
| MARZO | 11,31 | 9,33 | 12,81 | 24,42 | 24,29 | 24,56 | 10,15 | 7,72 | 11,94 |
| ABRIL | 2,07 | -1,90 | 5,17 | 11,62 | 10,76 | 12,55 | 1,21 | -3,28 | 4,61 |
| MAYO | -1,98 | -5,18 | 0,45 | -1,13 | 0,47 | -2,82 | -2,06 | -5,82 | 0,70 |
| JUNIO | -6,43 | -9,43 | -4,21 | -12,77 | -12,60 | -12,96 | -5,82 | -9,04 | -3,50 |
| JULIO | -9,45 | -12,33 | -7,34 | -18,34 | -19,51 | -17,09 | -8,62 | -11,49 | -6,60 |
| AGOSTO | -12,33 | -15,15 | -10,27 | -25,48 | -27,00 | -23,86 | -11,08 | -13,75 | -9,21 |
| SEPTIEMBRE | -13,73 | -16,88 | -11,44 | -27,38 | -28,66 | -26,04 | -12,36 | -15,40 | -10,22 |
| OCTUBRE | -14,87 | -18,13 | -12,47 | -29,00 | -29,97 | -27,98 | -13,39 | -16,60 | -11,12 |
| NOVIEMBRE | -17,36 | -20,54 | -15,03 | -32,89 | -33,26 | -32,50 | -15,73 | -18,89 | -13,50 |
| DICIEMBRE | -20,12 | -22,92 | -18,03 | -38,68 | -38,83 | -38,52 | -18,21 | -20,91 | -16,26 |
| AÑO 2022 | | | | | | | | | |
| ENERO | -21,22 | -24,21 | -19,00 | -38,54 | -39,01 | -38,05 | -19,51 | -22,40 | -17,43 |
| FEBRERO | -22,38 | -25,41 | -20,14 | -38,46 | -38,79 | -38,12 | -20,76 | -23,75 | -18,63 |
| MARZO | -21,29 | -23,58 | -19,61 | -34,92 | -34,93 | -34,91 | -19,93 | -22,18 | -18,35 |
| ABRIL | -22,71 | -25,09 | -20,98 | -37,65 | -37,70 | -37,59 | -21,21 | -23,51 | -19,61 |
| MAYO | | | | | | | | | |
| JUNIO | | | | | | | | | |
| JULIO | | | | | | | | | |
| AGOSTO | | | | | | | | | |
| SEPTIEMBRE | | | | | | | | | |
| OCTUBRE | | | | | | | | | |
| NOVIEMBRE | | | | | | | | | |
| DICIEMBRE | | | | | | | | | |

PARO REGISTRADO SEGÚN SECTOR DE ACTIVIDAD ECONÓMICA Y PORCENTAJE DE VARIACIÓN MENSUAL. SERIES

| | TOTAL | | AGRICULTURA | | INDUSTRIA | | CONSTRUCCIÓN | | SERVICIOS | | SIN EMP.ANTERIOR | |
|-----------------|-----------|-------|-------------|-------|-----------|-------|--------------|-------|-----------|-------|------------------|-------|
| | ABSOLUTO | % | ABSOLUTO | % | ABSOLUTO | % | ABSOLUTO | % | ABSOLUTO | % | ABSOLUTO | % |
| AÑO 2018 | | | | | | | | | | | | |
| ENERO | 3.476.528 | 1,87 | 157.528 | 1,56 | 307.338 | 0,25 | 309.146 | -1,64 | 2.416.955 | 3,09 | 285.561 | -2,31 |
| FEBRERO | 3.470.248 | -0,18 | 168.374 | 6,89 | 303.328 | -1,30 | 305.346 | -1,23 | 2.401.822 | -0,63 | 291.378 | 2,04 |
| MARZO | 3.422.551 | -1,37 | 168.823 | 0,27 | 301.657 | -0,55 | 306.938 | 0,52 | 2.348.917 | -2,20 | 296.216 | 1,66 |
| ABRIL | 3.335.868 | -2,53 | 159.261 | -5,66 | 294.617 | -2,33 | 293.023 | -4,53 | 2.291.310 | -2,45 | 297.657 | 0,49 |
| MAYO | 3.252.130 | -2,51 | 151.229 | -5,04 | 286.390 | -2,79 | 281.769 | -3,84 | 2.237.768 | -2,34 | 294.974 | -0,90 |
| JUNIO | 3.162.162 | -2,77 | 153.802 | 1,70 | 277.267 | -3,19 | 272.362 | -3,34 | 2.171.070 | -2,98 | 287.661 | -2,48 |
| JULIO | 3.135.021 | -0,86 | 153.231 | -0,37 | 273.095 | -1,50 | 269.712 | -0,97 | 2.154.891 | -0,75 | 284.092 | -1,24 |
| AGOSTO | 3.182.068 | 1,50 | 148.669 | -2,98 | 281.205 | 2,97 | 278.958 | 3,43 | 2.194.649 | 1,85 | 278.587 | -1,94 |
| SEPTIEMBRE | 3.202.509 | 0,64 | 140.232 | -5,68 | 278.790 | -0,86 | 271.531 | -2,66 | 2.223.594 | 1,32 | 288.362 | 3,51 |
| OCTUBRE | 3.254.703 | 1,63 | 149.533 | 6,63 | 281.611 | 1,01 | 267.836 | -1,36 | 2.266.813 | 1,94 | 288.910 | 0,19 |
| NOVIEMBRE | 3.252.867 | -0,06 | 149.163 | -0,25 | 280.163 | -0,51 | 267.681 | -0,06 | 2.274.905 | 0,36 | 280.955 | -2,75 |
| DICIEMBRE | 3.202.297 | -1,55 | 138.771 | -6,97 | 284.130 | 1,42 | 277.679 | 3,74 | 2.231.031 | -1,93 | 270.686 | -3,66 |
| AÑO 2019 | | | | | | | | | | | | |
| ENERO | 3.285.761 | 2,61 | 143.691 | 3,55 | 285.332 | 0,42 | 270.783 | -2,48 | 2.316.615 | 3,84 | 269.340 | -0,50 |
| FEBRERO | 3.289.040 | 0,10 | 153.576 | 6,88 | 283.028 | -0,81 | 266.136 | -1,72 | 2.309.034 | -0,33 | 277.266 | 2,94 |
| MARZO | 3.255.084 | -1,03 | 155.298 | 1,12 | 279.028 | -1,41 | 261.581 | -1,71 | 2.276.633 | -1,40 | 282.544 | 1,90 |
| ABRIL | 3.163.566 | -2,81 | 149.902 | -3,47 | 275.556 | -1,24 | 261.610 | 0,01 | 2.195.559 | -3,56 | 280.939 | -0,57 |
| MAYO | 3.079.491 | -2,66 | 142.038 | -5,25 | 267.471 | -2,93 | 252.570 | -3,46 | 2.140.797 | -2,49 | 276.615 | -1,54 |
| JUNIO | 3.015.686 | -2,07 | 147.853 | 4,09 | 261.663 | -2,17 | 248.504 | -1,61 | 2.089.045 | -2,42 | 268.621 | -2,89 |
| JULIO | 3.011.433 | -0,14 | 149.499 | 1,11 | 258.135 | -1,35 | 250.201 | 0,68 | 2.090.576 | 0,07 | 263.022 | -2,08 |
| AGOSTO | 3.065.804 | 1,81 | 142.844 | -4,45 | 265.891 | 3,00 | 261.566 | 4,54 | 2.136.283 | 2,19 | 259.220 | -1,45 |
| SEPTIEMBRE | 3.079.711 | 0,45 | 133.243 | -6,72 | 263.431 | -0,93 | 253.967 | -2,91 | 2.160.702 | 1,14 | 268.368 | 3,53 |
| OCTUBRE | 3.177.659 | 3,18 | 149.315 | 12,06 | 269.282 | 2,22 | 254.002 | 0,01 | 2.232.620 | 3,33 | 272.440 | 1,52 |
| NOVIEMBRE | 3.198.184 | 0,65 | 147.600 | -1,15 | 268.675 | -0,23 | 255.740 | 0,68 | 2.256.554 | 1,07 | 269.615 | -1,04 |
| DICIEMBRE | 3.163.605 | -1,08 | 140.960 | -4,50 | 275.025 | 2,36 | 274.022 | 7,15 | 2.214.867 | -1,85 | 258.731 | -4,04 |
| AÑO 2020 | | | | | | | | | | | | |
| ENERO | 3.253.853 | 2,85 | 150.045 | 6,45 | 277.744 | 0,99 | 264.654 | -3,42 | 2.305.824 | 4,11 | 255.586 | -1,22 |
| FEBRERO | 3.246.047 | -0,24 | 152.900 | 1,90 | 275.485 | -0,81 | 259.835 | -1,82 | 2.296.339 | -0,41 | 261.488 | 2,31 |
| MARZO | 3.548.312 | 9,31 | 159.420 | 4,26 | 300.679 | 9,15 | 319.386 | 22,92 | 2.502.355 | 8,97 | 266.472 | 1,91 |
| ABRIL | 3.831.203 | 7,97 | 163.435 | 2,52 | 327.511 | 8,92 | 344.441 | 7,84 | 2.721.483 | 8,76 | 274.333 | 2,95 |
| MAYO | 3.857.776 | 0,69 | 164.145 | 0,43 | 327.249 | -0,08 | 320.724 | -6,89 | 2.762.267 | 1,50 | 283.391 | 3,30 |
| JUNIO | 3.862.883 | 0,13 | 189.487 | 15,44 | 319.479 | -2,37 | 304.797 | -4,97 | 2.734.948 | -0,99 | 314.172 | 10,86 |
| JULIO | 3.773.034 | -2,33 | 200.595 | 5,86 | 310.035 | -2,96 | 298.241 | -2,15 | 2.650.385 | -3,09 | 313.778 | -0,13 |
| AGOSTO | 3.802.814 | 0,79 | 187.342 | -6,61 | 313.016 | 0,96 | 306.224 | 2,68 | 2.670.601 | 0,76 | 325.631 | 3,78 |
| SEPTIEMBRE | 3.776.485 | -0,69 | 177.839 | -5,07 | 304.921 | -2,59 | 298.542 | -2,51 | 2.657.234 | -0,50 | 337.949 | 3,78 |
| OCTUBRE | 3.826.043 | 1,31 | 188.073 | 5,75 | 305.707 | 0,26 | 298.177 | -0,12 | 2.687.858 | 1,15 | 346.228 | 2,45 |
| NOVIEMBRE | 3.851.312 | 0,66 | 183.449 | -2,46 | 305.405 | -0,10 | 299.659 | 0,50 | 2.712.817 | 0,93 | 349.982 | 1,08 |
| DICIEMBRE | 3.888.137 | 0,96 | 182.138 | -0,71 | 315.290 | 3,24 | 318.155 | 6,17 | 2.720.951 | 0,30 | 351.603 | 0,46 |
| AÑO 2021 | | | | | | | | | | | | |
| ENERO | 3.964.353 | 1,96 | 185.410 | 1,80 | 316.413 | 0,36 | 317.284 | -0,27 | 2.799.040 | 2,87 | 346.206 | -1,53 |
| FEBRERO | 4.008.789 | 1,12 | 191.584 | 3,33 | 317.042 | 0,20 | 312.168 | -1,61 | 2.835.917 | 1,32 | 352.078 | 1,70 |
| MARZO | 3.949.640 | -1,48 | 193.952 | 1,24 | 313.367 | -1,16 | 304.483 | -2,46 | 2.782.231 | -1,89 | 355.607 | 1,00 |
| ABRIL | 3.910.628 | -0,99 | 191.330 | -1,35 | 308.240 | -1,64 | 300.536 | -1,30 | 2.750.039 | -1,16 | 360.483 | 1,37 |
| MAYO | 3.781.250 | -3,31 | 182.175 | -4,78 | 298.837 | -3,05 | 292.387 | -2,71 | 2.656.712 | -3,39 | 351.139 | -2,59 |
| JUNIO | 3.614.339 | -4,41 | 184.057 | 1,03 | 286.139 | -4,25 | 280.624 | -4,02 | 2.525.495 | -4,94 | 338.024 | -3,73 |
| JULIO | 3.416.498 | -5,47 | 175.177 | -4,82 | 272.981 | -4,60 | 270.470 | -3,62 | 2.391.837 | -5,29 | 306.033 | -9,46 |
| AGOSTO | 3.333.915 | -2,42 | 161.678 | -7,71 | 271.855 | -0,41 | 271.609 | 0,42 | 2.345.613 | -1,93 | 283.160 | -7,47 |
| SEPTIEMBRE | 3.257.802 | -2,28 | 148.611 | -8,08 | 265.187 | -2,45 | 259.300 | -4,53 | 2.306.301 | -1,68 | 278.403 | -1,68 |
| OCTUBRE | 3.257.068 | -0,02 | 156.188 | 5,10 | 264.340 | -0,32 | 254.777 | -1,74 | 2.301.618 | -0,20 | 280.145 | 0,63 |
| NOVIEMBRE | 3.182.687 | -2,28 | 150.116 | -3,89 | 256.651 | -2,91 | 250.441 | -1,70 | 2.253.090 | -2,11 | 272.389 | -2,77 |
| DICIEMBRE | 3.105.905 | -2,41 | 145.586 | -3,02 | 258.405 | 0,68 | 257.946 | 3,00 | 2.188.281 | -2,88 | 255.687 | -6,13 |
| AÑO 2022 | | | | | | | | | | | | |
| ENERO | 3.123.078 | 0,55 | 148.243 | 1,83 | 255.984 | -0,94 | 250.642 | -2,83 | 2.221.908 | 1,54 | 246.301 | -3,67 |
| FEBRERO | 3.111.684 | -0,36 | 154.786 | 4,41 | 253.359 | -1,03 | 243.443 | -2,87 | 2.210.670 | -0,51 | 249.426 | 1,27 |
| MARZO | 3.108.763 | -0,09 | 156.354 | 1,01 | 254.532 | 0,46 | 249.107 | 2,33 | 2.192.580 | -0,82 | 256.190 | 2,71 |
| ABRIL | 3.022.503 | -2,77 | 146.810 | -6,10 | 250.192 | -1,71 | 242.135 | -2,80 | 2.127.158 | -2,98 | 256.208 | 0,01 |
| MAYO | | | | | | | | | | | | |
| JUNIO | | | | | | | | | | | | |
| JULIO | | | | | | | | | | | | |
| AGOSTO | | | | | | | | | | | | |
| SEPTIEMBRE | | | | | | | | | | | | |
| OCTUBRE | | | | | | | | | | | | |
| NOVIEMBRE | | | | | | | | | | | | |
| DICIEMBRE | | | | | | | | | | | | |

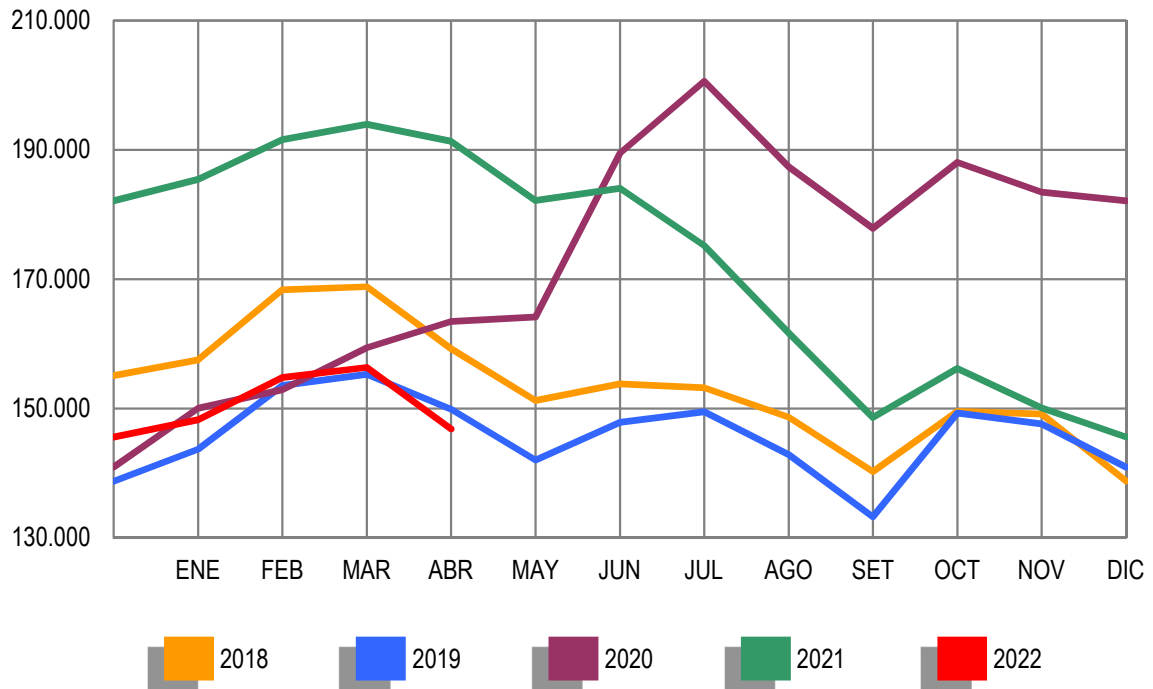
PARO REGISTRADO. VARIACIÓN INTERANUAL SEGÚN SECTOR DE ACTIVIDAD ECONÓMICA. SERIES

| | TOTAL | | AGRICULTURA | | INDUSTRIA | | CONSTRUCCIÓN | | SERVICIOS | | SIN EMP.ANTERIOR | |
|-----------------|----------|--------|-------------|--------|-----------|--------|--------------|--------|-----------|--------|------------------|--------|
| | ABSOLUTO | % | ABSOLUTO | % | ABSOLUTO | % | ABSOLUTO | % | ABSOLUTO | % | ABSOLUTO | % |
| AÑO 2018 | | | | | | | | | | | | |
| ENERO | -283.703 | -7,54 | -15.949 | -9,19 | -37.130 | -10,78 | -59.063 | -16,04 | -147.713 | -5,76 | -23.848 | -7,71 |
| FEBRERO | -280.628 | -7,48 | -14.837 | -8,10 | -37.752 | -11,07 | -56.187 | -15,54 | -149.108 | -5,85 | -22.744 | -7,24 |
| MARZO | -279.766 | -7,56 | -15.769 | -8,54 | -33.764 | -10,07 | -45.765 | -12,98 | -162.080 | -6,45 | -22.388 | -7,03 |
| ABRIL | -237.168 | -6,64 | -14.001 | -8,08 | -32.540 | -9,95 | -50.736 | -14,76 | -123.015 | -5,10 | -16.876 | -5,37 |
| MAYO | -208.998 | -6,04 | -10.356 | -6,41 | -30.043 | -9,49 | -47.083 | -14,32 | -105.563 | -4,50 | -15.953 | -5,13 |
| JUNIO | -200.649 | -5,97 | -15.032 | -8,90 | -29.118 | -9,50 | -46.322 | -14,54 | -97.160 | -4,28 | -13.017 | -4,33 |
| JULIO | -200.903 | -6,02 | -16.311 | -9,62 | -28.033 | -9,31 | -44.829 | -14,25 | -95.683 | -4,25 | -16.047 | -5,35 |
| AGOSTO | -200.256 | -5,92 | -13.829 | -8,51 | -27.200 | -8,82 | -43.394 | -13,46 | -97.484 | -4,25 | -18.349 | -6,18 |
| SEPTIEMBRE | -207.673 | -6,09 | -17.428 | -11,05 | -25.993 | -8,53 | -41.154 | -13,16 | -98.140 | -4,23 | -24.958 | -7,97 |
| OCTUBRE | -212.323 | -6,12 | -17.321 | -10,38 | -25.200 | -8,21 | -39.659 | -12,90 | -105.906 | -4,46 | -24.237 | -7,74 |
| NOVIEMBRE | -221.414 | -6,37 | -14.762 | -9,01 | -23.671 | -7,79 | -36.087 | -11,88 | -120.862 | -5,04 | -26.032 | -8,48 |
| DICIEMBRE | -210.484 | -6,17 | -16.340 | -10,53 | -22.433 | -7,32 | -36.621 | -11,65 | -113.456 | -4,84 | -21.634 | -7,40 |
| AÑO 2019 | | | | | | | | | | | | |
| ENERO | -190.767 | -5,49 | -13.837 | -8,78 | -22.006 | -7,16 | -38.363 | -12,41 | -100.340 | -4,15 | -16.221 | -5,68 |
| FEBRERO | -181.208 | -5,22 | -14.798 | -8,79 | -20.300 | -6,69 | -39.210 | -12,84 | -92.788 | -3,86 | -14.112 | -4,84 |
| MARZO | -167.467 | -4,89 | -13.525 | -8,01 | -22.629 | -7,50 | -45.357 | -14,78 | -72.284 | -3,08 | -13.672 | -4,62 |
| ABRIL | -172.302 | -5,17 | -9.359 | -5,88 | -19.061 | -6,47 | -31.413 | -10,72 | -95.751 | -4,18 | -16.718 | -5,62 |
| MAYO | -172.639 | -5,31 | -1.191 | -6,08 | -18.919 | -6,61 | -29.199 | -10,36 | -96.971 | -4,33 | -18.359 | -6,22 |
| JUNIO | -146.476 | -4,63 | -5.949 | -3,87 | -15.604 | -5,63 | -23.858 | -8,76 | -82.025 | -3,78 | -19.040 | -6,62 |
| JULIO | -123.588 | -3,94 | -3.732 | -2,44 | -14.960 | -5,48 | -19.511 | -7,23 | -64.315 | -2,98 | -21.070 | -7,42 |
| AGOSTO | -116.264 | -3,65 | -5.825 | -3,92 | -15.314 | -5,45 | -17.392 | -6,23 | -58.366 | -2,66 | -19.367 | -6,95 |
| SEPTIEMBRE | -122.798 | -3,83 | -6.989 | -4,98 | -15.359 | -5,51 | -17.564 | -6,47 | -62.892 | -2,83 | -19.994 | -6,93 |
| OCTUBRE | -77.044 | -2,37 | -218 | -0,15 | -12.329 | -4,38 | -13.834 | -5,17 | -34.193 | -1,51 | -16.470 | -5,70 |
| NOVIEMBRE | -54.683 | -1,68 | -1.563 | -1,05 | -11.488 | -4,10 | -11.941 | -4,46 | -18.351 | -0,81 | -11.340 | -4,04 |
| DICIEMBRE | -38.692 | -1,21 | 2.189 | 1,58 | -9.105 | -3,20 | -3.657 | -1,32 | -16.164 | -0,72 | -11.955 | -4,42 |
| AÑO 2020 | | | | | | | | | | | | |
| ENERO | -31.908 | -0,97 | 6.354 | 4,42 | -7.588 | -2,66 | -6.129 | -2,26 | -10.791 | -0,47 | -13.754 | -5,11 |
| FEBRERO | -42.993 | -1,31 | -676 | -0,44 | -7.543 | -2,67 | -6.301 | -2,37 | -12.695 | -0,55 | -15.778 | -5,69 |
| MARZO | 293.228 | 9,01 | 4.122 | 2,65 | 21.651 | 7,76 | 57.805 | 22,10 | 225.722 | 9,91 | -16.072 | -5,69 |
| ABRIL | 667.637 | 21,10 | 13.533 | 9,03 | 51.955 | 18,85 | 82.831 | 31,66 | 525.924 | 23,95 | -6.606 | -2,35 |
| MAYO | 778.285 | 25,27 | 22.107 | 15,56 | 59.778 | 22,35 | 68.154 | 26,98 | 621.470 | 29,03 | 6.776 | 2,45 |
| JUNIO | 847.197 | 28,09 | 41.634 | 28,16 | 57.816 | 22,10 | 56.293 | 22,65 | 645.903 | 30,92 | 45.551 | 16,96 |
| JULIO | 761.601 | 25,29 | 51.096 | 34,18 | 51.900 | 20,11 | 48.040 | 19,20 | 559.809 | 26,78 | 50.756 | 19,30 |
| AGOSTO | 737.010 | 24,04 | 44.498 | 31,15 | 47.125 | 17,72 | 44.658 | 17,07 | 534.318 | 25,01 | 66.411 | 25,62 |
| SEPTIEMBRE | 696.774 | 22,62 | 44.596 | 33,47 | 41.490 | 15,75 | 44.575 | 17,55 | 496.532 | 22,98 | 69.581 | 25,93 |
| OCTUBRE | 648.384 | 20,40 | 38.758 | 25,96 | 36.425 | 13,53 | 44.175 | 17,39 | 455.238 | 20,39 | 73.788 | 27,08 |
| NOVIEMBRE | 653.128 | 20,42 | 35.849 | 24,29 | 36.730 | 13,67 | 43.919 | 17,17 | 456.263 | 20,22 | 80.367 | 29,81 |
| DICIEMBRE | 724.532 | 22,90 | 41.178 | 29,21 | 40.265 | 14,64 | 44.133 | 16,11 | 506.084 | 22,85 | 92.872 | 35,90 |
| AÑO 2021 | | | | | | | | | | | | |
| ENERO | 710.500 | 21,84 | 35.365 | 23,57 | 38.669 | 13,92 | 52.630 | 19,89 | 493.216 | 21,39 | 90.620 | 35,46 |
| FEBRERO | 762.742 | 23,50 | 38.684 | 25,30 | 41.557 | 15,09 | 52.333 | 20,14 | 539.578 | 23,50 | 90.590 | 34,64 |
| MARZO | 401.328 | 11,31 | 34.532 | 21,66 | 12.688 | 4,22 | -14.903 | -4,67 | 279.876 | 11,18 | 89.135 | 33,45 |
| ABRIL | 79.425 | 2,07 | 27.895 | 17,07 | -19.271 | -5,88 | -43.905 | -12,75 | 28.556 | 1,05 | 86.150 | 31,40 |
| MAYO | -76.526 | -1,98 | 18.030 | 10,98 | -28.412 | -8,68 | -28.337 | -8,84 | -105.555 | -3,82 | 67.748 | 23,91 |
| JUNIO | -248.544 | -6,43 | -5.430 | -2,87 | -33.340 | -10,44 | -24.173 | -7,93 | -209.453 | -7,66 | 23.852 | 7,59 |
| JULIO | -356.536 | -9,45 | -25.418 | -12,67 | -37.054 | -11,95 | -27.771 | -9,31 | -258.548 | -9,76 | -7.745 | -2,47 |
| AGOSTO | -468.899 | -12,33 | -25.664 | -13,70 | -41.161 | -13,15 | -34.615 | -11,30 | -324.988 | -12,17 | -42.471 | -13,04 |
| SEPTIEMBRE | -518.683 | -13,73 | -29.228 | -16,44 | -39.734 | -13,03 | -39.242 | -13,14 | -350.933 | -13,21 | -59.546 | -17,62 |
| OCTUBRE | -568.975 | -14,87 | -31.885 | -16,95 | -41.367 | -13,53 | -43.400 | -14,56 | -386.240 | -14,37 | -66.083 | -19,09 |
| NOVIEMBRE | -668.625 | -17,36 | -33.333 | -18,17 | -48.754 | -15,96 | -49.218 | -16,42 | -459.727 | -16,95 | -77.593 | -22,17 |
| DICIEMBRE | -782.232 | -20,12 | -36.552 | -20,07 | -56.885 | -18,04 | -60.209 | -18,92 | -532.670 | -19,58 | -95.916 | -27,28 |
| AÑO 2022 | | | | | | | | | | | | |
| ENERO | -841.275 | -21,22 | -37.167 | -20,05 | -60.429 | -19,10 | -66.642 | -21,00 | -577.132 | -20,62 | -99.905 | -28,86 |
| FEBRERO | -897.105 | -22,38 | -36.798 | -19,21 | -63.683 | -20,09 | -68.725 | -22,02 | -625.247 | -22,05 | -102.652 | -29,16 |
| MARZO | -840.877 | -21,29 | -37.598 | -19,39 | -58.835 | -18,78 | -55.376 | -18,19 | -589.651 | -21,19 | -99.417 | -27,96 |
| ABRIL | -888.125 | -22,71 | -44.520 | -23,27 | -58.048 | -18,83 | -58.401 | -19,43 | -622.881 | -22,65 | -104.275 | -28,93 |
| MAYO | | | | | | | | | | | | |
| JUNIO | | | | | | | | | | | | |
| JULIO | | | | | | | | | | | | |
| AGOSTO | | | | | | | | | | | | |
| SEPTIEMBRE | | | | | | | | | | | | |
| OCTUBRE | | | | | | | | | | | | |
| NOVIEMBRE | | | | | | | | | | | | |
| DICIEMBRE | | | | | | | | | | | | |

EVOLUCIÓN DEL PARO REGISTRADO POR SECTORES

2018 - 2022

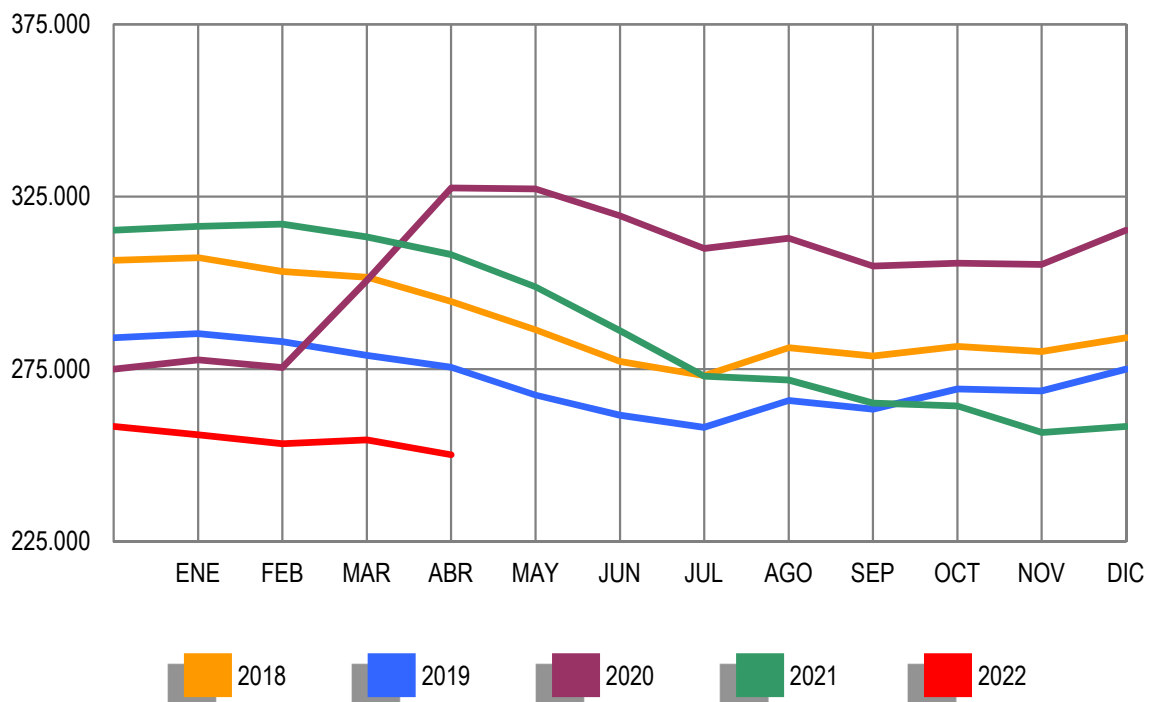
AGRICULTURA



EVOLUCIÓN DEL PARO REGISTRADO POR SECTORES

2018 - 2022

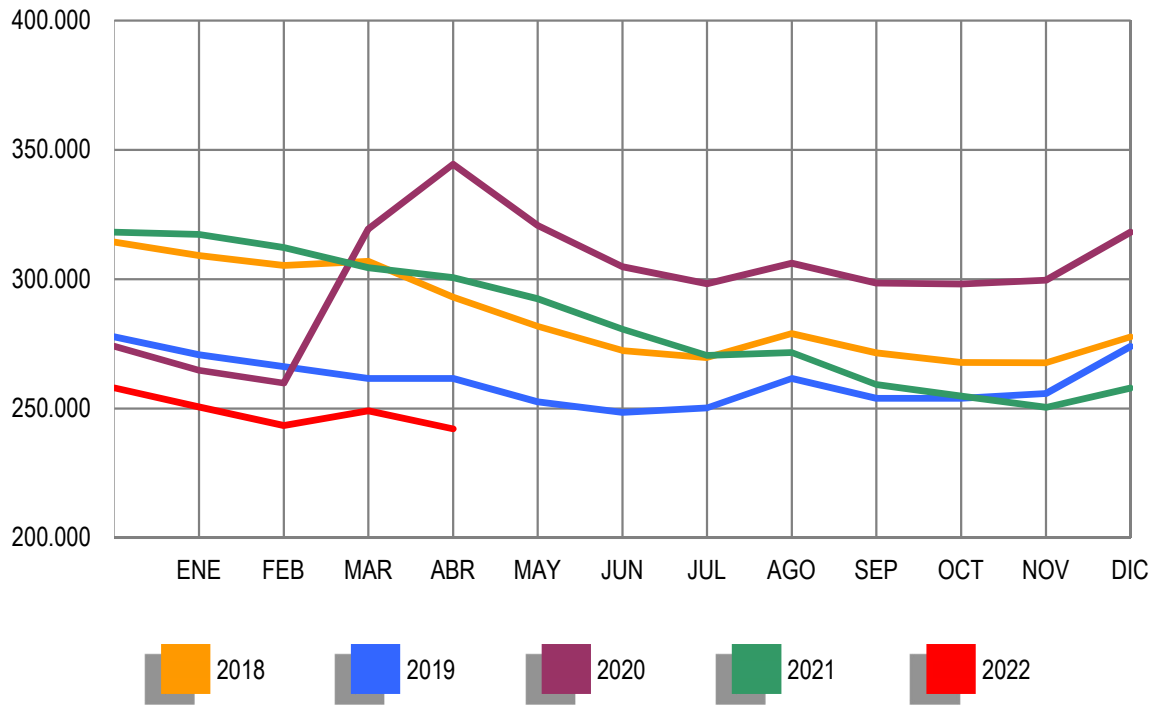
INDUSTRIA



EVOLUCIÓN DEL PARO REGISTRADO POR SECTORES

2018 - 2022

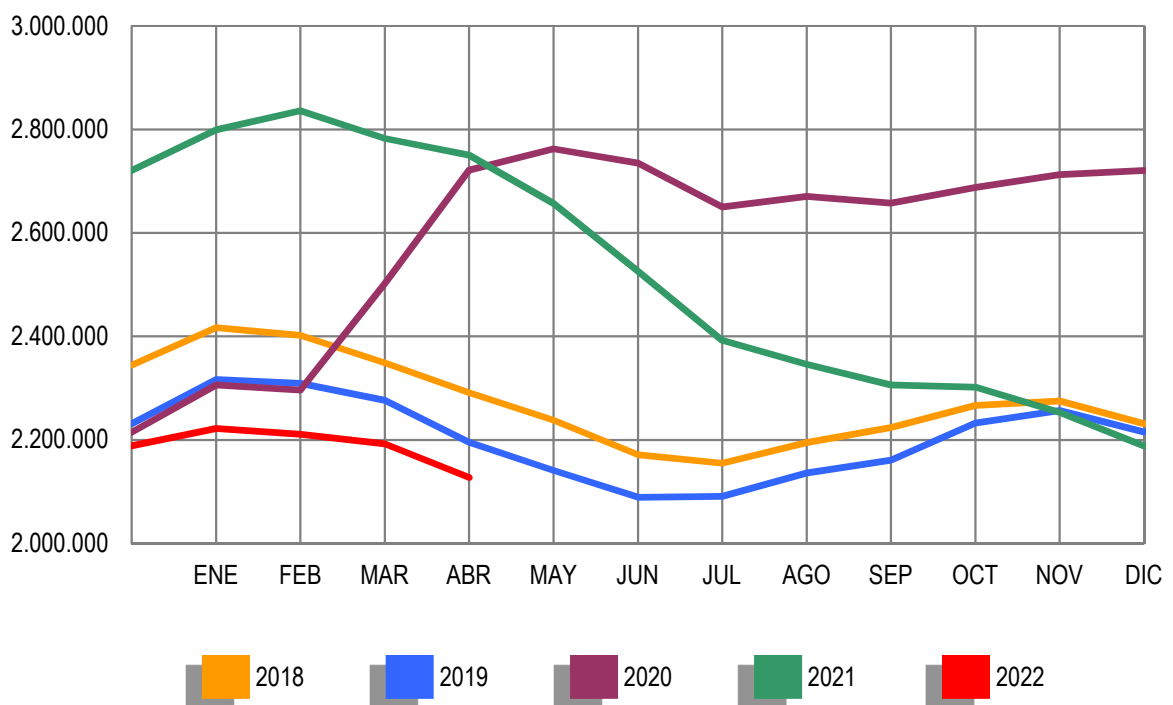
CONSTRUCCIÓN



EVOLUCIÓN DEL PARO REGISTRADO POR SECTORES

2018 - 2022

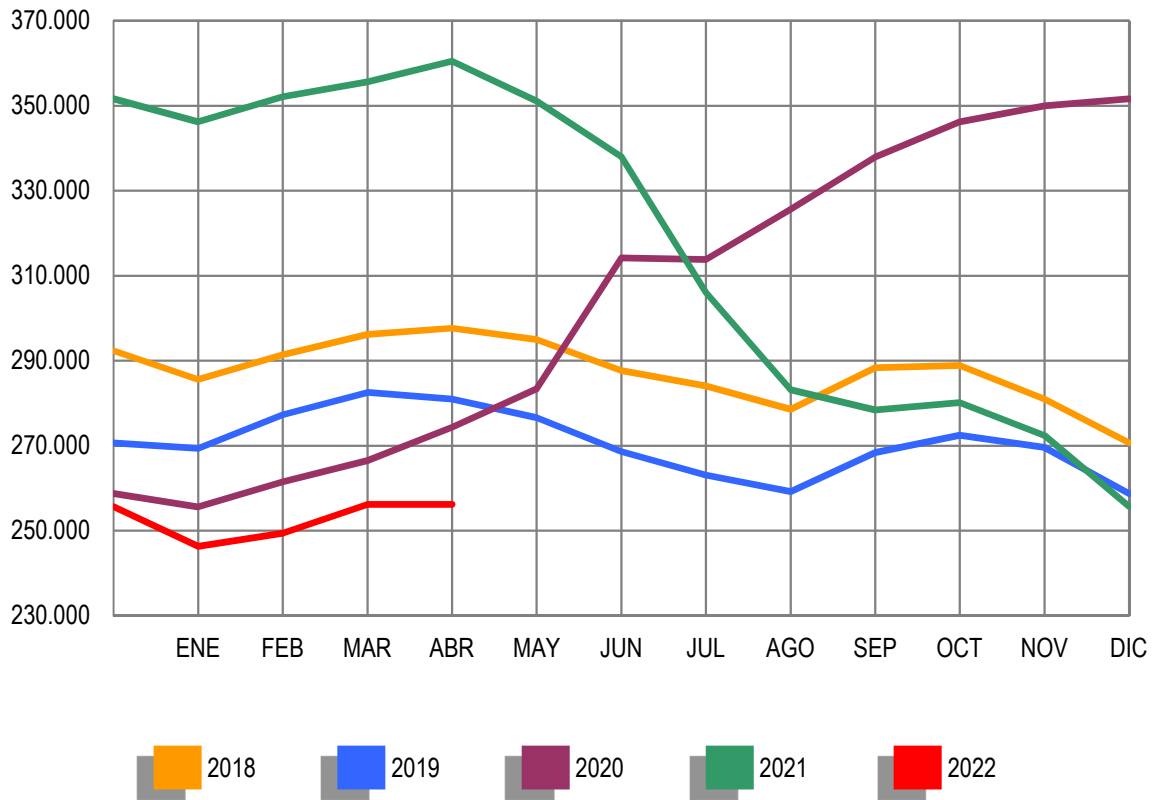
SERVICIOS



EVOLUCIÓN DEL PARO REGISTRADO POR SECTORES

2018 - 2022

COLECTIVO SIN EMPLEO ANTERIOR



PARO REGISTRADO (EXTRANJEROS) POR SEXO, EDAD Y SECTOR DE ACTIVIDAD ECONÓMICA

| | TOTAL | VARIACIÓN | | | | ZONA ORIGEN | |
|---------------------|---------|-----------|----------|----------|----------|------------------|--------------------|
| | | MENSUAL | | ANUAL | | PAIS COMUNITARIO | PAIS EXTRACOMUNIT. |
| | | ABSOLUTA | RELATIVA | ABSOLUTA | RELATIVA | | |
| TOTAL | 379.851 | -12.579 | -3,21 | -199.403 | -34,42 | 125.140 | 254.711 |
| SEXO: | | | | | | | |
| HOMBRES | 152.610 | -6.440 | -4,05 | -89.114 | -36,87 | 51.797 | 100.813 |
| MUJERES | 227.241 | -6.139 | -2,63 | -110.289 | -32,68 | 73.343 | 153.898 |
| MENORES DE 25 AÑOS: | | | | | | | |
| HOMBRES | 10.937 | -635 | -5,49 | -9.662 | -46,91 | 3.193 | 7.744 |
| MUJERES | 11.533 | -434 | -3,63 | -10.646 | -48,00 | 3.444 | 8.089 |
| TOTAL | 22.470 | -1.069 | -4,54 | -20.308 | -47,47 | 6.637 | 15.833 |
| MAYORES DE 25 AÑOS: | | | | | | | |
| HOMBRES | 141.673 | -5.805 | -3,94 | -79.452 | -35,93 | 48.604 | 93.069 |
| MUJERES | 215.708 | -5.705 | -2,58 | -99.643 | -31,60 | 69.899 | 145.809 |
| TOTAL | 357.381 | -11.510 | -3,12 | -179.095 | -33,38 | 118.503 | 238.878 |
| SECTOR: | | | | | | | |
| AGRICULTURA | 34.517 | -2.424 | -6,56 | -14.838 | -30,06 | 13.405 | 21.112 |
| INDUSTRIA | 20.707 | -307 | -1,46 | -7.725 | -27,17 | 8.268 | 12.439 |
| CONSTRUCCIÓN | 35.361 | -350 | -0,98 | -12.474 | -26,08 | 13.054 | 22.307 |
| SERVICIOS | 227.738 | -11.057 | -4,63 | -135.384 | -37,28 | 80.503 | 147.235 |
| SIN EMPLEO ANTERIOR | 61.528 | 1.559 | 2,60 | -28.982 | -32,02 | 9.910 | 51.618 |

PARO REGISTRADO (EXTRANJEROS) POR COMUNIDADES AUTÓNOMAS

| COMUNIDADES AUTÓNOMAS | TOTAL | VARIACIÓN | | | | ZONA ORIGEN | |
|------------------------|----------------|----------------|--------------|-----------------|---------------|------------------|--------------------|
| | | MENSUAL | | ANUAL | | PAIS COMUNITARIO | PAIS EXTRACOMUNIT. |
| | | ABSOLUTA | RELATIVA | ABSOLUTA | RELATIVA | | |
| ANDALUCIA | 58.193 | -2.578 | -4,24 | -29.922 | -33,96 | 19.247 | 38.946 |
| ARAGON | 13.136 | -207 | -1,55 | -6.109 | -31,74 | 5.288 | 7.848 |
| PRINCIPADO DE ASTURIAS | 4.869 | -192 | -3,79 | -2.440 | -33,38 | 1.721 | 3.148 |
| ILLES BALEARS | 8.488 | -2.287 | -21,23 | -13.751 | -61,83 | 2.891 | 5.597 |
| CANARIAS | 19.084 | -535 | -2,73 | -19.596 | -50,66 | 7.425 | 11.659 |
| CANTABRIA | 3.343 | -190 | -5,38 | -1.510 | -31,11 | 962 | 2.381 |
| CASTILLA-LA MANCHA | 18.246 | -372 | -2,00 | -6.761 | -27,04 | 8.195 | 10.051 |
| CASTILLA Y LEON | 12.746 | -213 | -1,64 | -6.887 | -35,08 | 5.754 | 6.992 |
| CATALUÑA | 73.067 | -1.550 | -2,08 | -43.523 | -37,33 | 16.391 | 56.676 |
| COM. VALENCIANA | 58.276 | -964 | -1,63 | -23.861 | -29,05 | 23.245 | 35.031 |
| EXTREMADURA | 3.483 | -322 | -8,46 | -1.591 | -31,36 | 1.450 | 2.033 |
| GALICIA | 10.587 | -236 | -2,18 | -1.329 | -11,15 | 3.402 | 7.185 |
| COM. DE MADRID | 52.827 | -1.699 | -3,12 | -31.311 | -37,21 | 20.289 | 32.538 |
| REGION DE MURCIA | 11.105 | -652 | -5,55 | -5.611 | -33,57 | 2.219 | 8.886 |
| COM. FORAL DE NAVARRA | 7.394 | -303 | -3,94 | -1.880 | -20,27 | 2.050 | 5.344 |
| PAIS VASCO | 19.070 | -150 | -0,78 | -1.642 | -7,93 | 3.416 | 15.654 |
| LA RIOJA | 2.981 | -142 | -4,55 | -1.360 | -31,33 | 1.154 | 1.827 |
| CEUTA | 1.241 | 20 | 1,64 | -323 | -20,65 | 16 | 1.225 |
| MELILLA | 1.715 | -7 | -0,41 | 4 | 0,23 | 25 | 1.690 |
| TOTAL | 379.851 | -12.579 | -3,21 | -199.403 | -34,42 | 125.140 | 254.711 |

PARO REGISTRADO (EXTRANJEROS) SEGÚN SEXO Y EDAD. SERIES

| | TOTAL | HOMBRES | MUJERES | MENORES DE 25 AÑOS | | | RESTO EDADES | | |
|-----------------|---------|---------|---------|--------------------|---------|---------|--------------|---------|---------|
| | | | | TOTAL | HOMBRES | MUJERES | TOTAL | HOMBRES | MUJERES |
| AÑO 2018 | | | | | | | | | |
| ENERO | 421.438 | 187.797 | 233.641 | 27.852 | 13.132 | 14.720 | 393.586 | 174.665 | 218.921 |
| FEBRERO | 423.219 | 188.529 | 234.690 | 28.726 | 13.635 | 15.091 | 394.493 | 174.894 | 219.599 |
| MARZO | 416.750 | 185.107 | 231.643 | 28.479 | 13.590 | 14.889 | 388.271 | 171.517 | 216.754 |
| ABRIL | 403.490 | 176.601 | 226.889 | 27.131 | 12.738 | 14.393 | 376.359 | 163.863 | 212.496 |
| MAYO | 388.382 | 167.237 | 221.145 | 25.122 | 11.584 | 13.538 | 363.260 | 155.653 | 207.607 |
| JUNIO | 379.875 | 162.311 | 217.564 | 23.768 | 10.893 | 12.875 | 356.107 | 151.418 | 204.689 |
| JULIO | 371.171 | 160.216 | 210.955 | 22.666 | 10.291 | 12.375 | 348.505 | 149.925 | 198.580 |
| AGOSTO | 366.460 | 159.909 | 206.551 | 21.963 | 9.968 | 11.995 | 344.497 | 149.941 | 194.556 |
| SEPTIEMBRE | 374.054 | 160.087 | 213.967 | 23.768 | 10.761 | 13.007 | 350.286 | 149.326 | 200.960 |
| OCTUBRE | 390.190 | 166.518 | 223.672 | 25.865 | 11.783 | 14.082 | 364.325 | 154.735 | 209.590 |
| NOVIEMBRE | 401.837 | 170.365 | 231.472 | 26.818 | 12.360 | 14.458 | 375.019 | 158.005 | 217.014 |
| DICIEMBRE | 393.750 | 168.017 | 225.733 | 25.601 | 11.894 | 13.707 | 368.149 | 156.123 | 212.026 |
| AÑO 2019 | | | | | | | | | |
| ENERO | 401.788 | 170.135 | 231.653 | 26.795 | 12.443 | 14.352 | 374.993 | 157.692 | 217.301 |
| FEBRERO | 405.375 | 171.414 | 233.961 | 28.018 | 13.079 | 14.939 | 377.357 | 158.335 | 219.022 |
| MARZO | 402.683 | 169.289 | 233.394 | 28.013 | 13.055 | 14.958 | 374.670 | 156.234 | 218.436 |
| ABRIL | 387.553 | 162.471 | 225.082 | 26.037 | 12.026 | 14.011 | 361.516 | 150.445 | 211.071 |
| MAYO | 373.310 | 154.216 | 219.094 | 24.292 | 11.102 | 13.190 | 349.018 | 143.114 | 205.904 |
| JUNIO | 366.805 | 151.192 | 215.613 | 22.998 | 10.511 | 12.487 | 343.807 | 140.681 | 203.126 |
| JULIO | 362.296 | 152.372 | 209.924 | 22.210 | 10.281 | 11.929 | 340.086 | 142.091 | 197.995 |
| AGOSTO | 359.365 | 152.723 | 206.642 | 21.788 | 10.113 | 11.675 | 337.577 | 142.610 | 194.967 |
| SEPTIEMBRE | 365.923 | 151.686 | 214.237 | 23.671 | 10.962 | 12.709 | 342.252 | 140.724 | 201.528 |
| OCTUBRE | 391.091 | 163.486 | 227.605 | 26.715 | 12.508 | 14.207 | 364.376 | 150.978 | 213.398 |
| NOVIEMBRE | 403.848 | 167.651 | 236.197 | 27.864 | 13.072 | 14.792 | 375.984 | 154.579 | 221.405 |
| DICIEMBRE | 398.294 | 168.042 | 230.252 | 25.938 | 12.269 | 13.669 | 372.356 | 155.773 | 216.583 |
| AÑO 2020 | | | | | | | | | |
| ENERO | 408.641 | 172.011 | 236.630 | 27.204 | 13.044 | 14.160 | 381.437 | 158.967 | 222.470 |
| FEBRERO | 408.580 | 170.714 | 237.866 | 27.721 | 13.140 | 14.581 | 380.859 | 157.574 | 223.285 |
| MARZO | 443.554 | 190.137 | 253.417 | 30.696 | 14.614 | 16.082 | 412.858 | 175.523 | 237.335 |
| ABRIL | 497.289 | 220.369 | 276.920 | 35.710 | 17.253 | 18.457 | 461.579 | 203.116 | 258.463 |
| MAYO | 506.882 | 221.115 | 285.767 | 36.595 | 17.502 | 19.093 | 470.287 | 203.613 | 266.674 |
| JUNIO | 525.728 | 226.713 | 299.015 | 38.033 | 18.171 | 19.862 | 487.695 | 208.542 | 279.153 |
| JULIO | 527.133 | 227.685 | 299.448 | 37.210 | 17.933 | 19.277 | 489.923 | 209.752 | 280.171 |
| AGOSTO | 523.804 | 223.884 | 299.920 | 37.272 | 17.873 | 19.399 | 486.532 | 206.011 | 280.521 |
| SEPTIEMBRE | 528.418 | 222.754 | 305.664 | 38.819 | 18.544 | 20.275 | 489.599 | 204.210 | 285.389 |
| OCTUBRE | 547.387 | 231.934 | 315.453 | 41.848 | 20.308 | 21.540 | 505.539 | 211.626 | 293.913 |
| NOVIEMBRE | 558.740 | 234.685 | 324.055 | 43.068 | 20.800 | 22.268 | 515.672 | 213.885 | 301.787 |
| DICIEMBRE | 565.380 | 239.312 | 326.068 | 42.786 | 20.801 | 21.985 | 522.594 | 218.511 | 304.083 |
| AÑO 2021 | | | | | | | | | |
| ENERO | 579.034 | 244.864 | 334.170 | 43.483 | 21.154 | 22.329 | 535.551 | 223.710 | 311.841 |
| FEBRERO | 590.457 | 248.778 | 341.679 | 44.881 | 21.735 | 23.146 | 545.576 | 227.043 | 318.533 |
| MARZO | 584.165 | 245.212 | 338.953 | 43.583 | 21.119 | 22.464 | 540.582 | 224.093 | 316.489 |
| ABRIL | 579.254 | 241.724 | 337.530 | 42.778 | 20.599 | 22.179 | 536.476 | 221.125 | 315.351 |
| MAYO | 556.583 | 229.060 | 327.523 | 38.988 | 18.827 | 20.161 | 517.595 | 210.233 | 307.362 |
| JUNIO | 522.001 | 213.299 | 308.702 | 34.945 | 16.782 | 18.163 | 487.056 | 196.517 | 290.539 |
| JULIO | 472.232 | 195.055 | 277.177 | 29.387 | 14.128 | 15.259 | 442.845 | 180.927 | 261.918 |
| AGOSTO | 438.745 | 181.350 | 257.395 | 25.790 | 12.360 | 13.430 | 412.955 | 168.990 | 243.965 |
| SEPTIEMBRE | 417.474 | 169.584 | 247.890 | 24.969 | 11.909 | 13.060 | 392.505 | 157.675 | 234.830 |
| OCTUBRE | 418.216 | 169.956 | 248.260 | 25.176 | 12.081 | 13.095 | 393.040 | 157.875 | 235.165 |
| NOVIEMBRE | 410.606 | 165.595 | 245.011 | 24.318 | 11.747 | 12.571 | 386.288 | 153.848 | 232.440 |
| DICIEMBRE | 396.402 | 162.121 | 234.281 | 22.228 | 10.757 | 11.471 | 374.174 | 151.364 | 222.810 |
| AÑO 2022 | | | | | | | | | |
| ENERO | 391.554 | 158.960 | 232.594 | 21.850 | 10.548 | 11.302 | 369.704 | 148.412 | 221.292 |
| FEBRERO | 389.263 | 156.977 | 232.286 | 22.490 | 10.944 | 11.546 | 366.773 | 146.033 | 220.740 |
| MARZO | 392.430 | 159.050 | 233.380 | 23.539 | 11.572 | 11.967 | 368.891 | 147.478 | 221.413 |
| ABRIL | 379.851 | 152.610 | 227.241 | 22.470 | 10.937 | 11.533 | 357.381 | 141.673 | 215.708 |
| MAYO | | | | | | | | | |
| JUNIO | | | | | | | | | |
| JULIO | | | | | | | | | |
| AGOSTO | | | | | | | | | |
| SEPTIEMBRE | | | | | | | | | |
| OCTUBRE | | | | | | | | | |
| NOVIEMBRE | | | | | | | | | |
| DICIEMBRE | | | | | | | | | |

PARO REGISTRADO (EXTRANJEROS) SEGÚN SECTOR DE ACTIVIDAD ECONÓMICA Y PORCENTAJE DE VARIACIÓN MENSUAL. SERIES

| | TOTAL | | AGRICULTURA | | INDUSTRIA | | CONSTRUCCIÓN | | SERVICIOS | | SIN EMP.ANTERIOR | |
|-----------------|----------|-------|-------------|--------|-----------|-------|--------------|-------|-----------|--------|------------------|--------|
| | ABSOLUTO | % | ABSOLUTO | % | ABSOLUTO | % | ABSOLUTO | % | ABSOLUTO | % | ABSOLUTO | % |
| AÑO 2018 | | | | | | | | | | | | |
| ENERO | 421.438 | 1,49 | 38.943 | -2,60 | 21.823 | 0,84 | 42.435 | -2,42 | 257.225 | 3,05 | 61.012 | 0,77 |
| FEBRERO | 423.219 | 0,42 | 40.894 | 5,01 | 21.654 | -0,77 | 41.652 | -1,85 | 256.209 | -0,39 | 62.810 | 2,95 |
| MARZO | 416.750 | -1,53 | 40.730 | -0,40 | 21.470 | -0,85 | 41.274 | -0,91 | 249.205 | -2,73 | 64.071 | 2,01 |
| ABRIL | 403.490 | -3,18 | 38.277 | -6,02 | 20.897 | -2,67 | 39.728 | -3,75 | 240.154 | -3,63 | 64.434 | 0,57 |
| MAYO | 388.382 | -3,74 | 35.225 | -7,97 | 20.141 | -3,62 | 38.824 | -2,28 | 230.760 | -3,91 | 63.432 | -1,56 |
| JUNIO | 379.875 | -2,19 | 38.937 | 10,54 | 19.628 | -2,55 | 37.410 | -3,64 | 221.734 | -3,91 | 62.166 | -2,00 |
| JULIO | 371.171 | -2,29 | 38.671 | -0,68 | 19.072 | -2,83 | 37.125 | -0,76 | 216.652 | -2,29 | 59.651 | -4,05 |
| AGOSTO | 366.460 | -1,27 | 36.433 | -5,79 | 19.455 | 2,01 | 37.984 | 2,31 | 215.705 | -0,44 | 56.883 | -4,64 |
| SEPTIEMBRE | 374.054 | 2,07 | 33.496 | -8,06 | 19.419 | -0,19 | 37.217 | -2,02 | 225.106 | 4,36 | 58.816 | 3,40 |
| OCTUBRE | 390.190 | 4,31 | 37.144 | 10,89 | 19.974 | 2,86 | 36.543 | -1,81 | 236.364 | 5,00 | 60.165 | 2,29 |
| NOVIEMBRE | 401.837 | 2,98 | 37.957 | 2,19 | 20.237 | 1,32 | 36.748 | 0,56 | 246.242 | 4,18 | 60.653 | 0,81 |
| DICIEMBRE | 393.750 | -2,01 | 34.498 | -9,11 | 20.786 | 2,71 | 38.149 | 3,81 | 241.259 | -2,02 | 59.058 | -2,63 |
| AÑO 2019 | | | | | | | | | | | | |
| ENERO | 401.788 | 2,04 | 33.869 | -1,82 | 20.870 | 0,40 | 37.287 | -2,26 | 249.969 | 3,61 | 59.793 | 1,24 |
| FEBRERO | 405.375 | 0,89 | 35.725 | 5,48 | 20.755 | -0,55 | 36.437 | -2,28 | 250.520 | 0,22 | 61.938 | 3,59 |
| MARZO | 402.683 | -0,66 | 36.195 | 1,32 | 20.535 | -1,06 | 35.908 | -1,45 | 246.357 | -1,66 | 63.688 | 2,83 |
| ABRIL | 387.553 | -3,76 | 34.537 | -4,58 | 20.157 | -1,84 | 36.037 | 0,36 | 233.436 | -5,24 | 63.386 | -0,47 |
| MAYO | 373.310 | -3,68 | 31.953 | -7,48 | 19.496 | -3,28 | 35.148 | -2,47 | 224.413 | -3,87 | 62.300 | -1,71 |
| JUNIO | 366.805 | -1,74 | 36.001 | 12,67 | 19.112 | -1,97 | 34.496 | -1,86 | 216.131 | -3,69 | 61.065 | -1,98 |
| JULIO | 362.296 | -1,23 | 36.918 | 2,55 | 18.582 | -2,77 | 34.970 | 1,37 | 212.811 | -1,54 | 59.015 | -3,36 |
| AGOSTO | 359.365 | -0,81 | 33.764 | -8,54 | 18.868 | 1,54 | 36.365 | 3,99 | 213.551 | 0,35 | 56.817 | -3,72 |
| SEPTIEMBRE | 365.923 | 1,82 | 30.091 | -10,88 | 19.001 | 0,70 | 35.370 | -2,74 | 222.640 | 4,26 | 58.821 | 3,53 |
| OCTUBRE | 391.091 | 6,88 | 36.320 | 20,70 | 19.856 | 4,50 | 35.165 | -0,58 | 238.343 | 7,05 | 61.407 | 4,40 |
| NOVIEMBRE | 403.848 | 3,26 | 36.876 | 1,53 | 20.130 | 1,38 | 35.639 | 1,35 | 249.158 | 4,54 | 62.045 | 1,04 |
| DICIEMBRE | 398.294 | -1,38 | 34.642 | -6,06 | 20.979 | 4,22 | 38.322 | 7,53 | 244.144 | -2,01 | 60.207 | -2,96 |
| AÑO 2020 | | | | | | | | | | | | |
| ENERO | 408.641 | 2,60 | 35.564 | 2,66 | 21.195 | 1,03 | 37.158 | -3,04 | 253.906 | 4,00 | 60.818 | 1,01 |
| FEBRERO | 408.580 | -0,01 | 34.793 | -2,17 | 21.332 | 0,65 | 36.254 | -2,43 | 253.271 | -0,25 | 62.930 | 3,47 |
| MARZO | 443.554 | 8,56 | 35.355 | 1,62 | 23.223 | 8,86 | 41.918 | 15,62 | 279.360 | 10,30 | 63.698 | 1,22 |
| ABRIL | 497.289 | 12,11 | 36.995 | 4,64 | 26.351 | 13,47 | 49.526 | 18,15 | 318.732 | 14,09 | 65.685 | 3,12 |
| MAYO | 506.882 | 1,93 | 36.855 | -0,38 | 26.661 | 1,18 | 47.028 | -5,04 | 328.387 | 3,03 | 67.951 | 3,45 |
| JUNIO | 525.728 | 3,72 | 49.153 | 33,37 | 26.748 | 0,33 | 44.884 | -4,56 | 330.428 | 0,62 | 74.515 | 9,66 |
| JULIO | 527.133 | 0,27 | 56.913 | 15,79 | 26.276 | -1,76 | 44.445 | -0,98 | 322.518 | -2,39 | 76.981 | 3,31 |
| AGOSTO | 523.804 | -0,63 | 47.699 | -16,19 | 26.545 | 1,02 | 45.925 | 3,33 | 323.784 | 0,39 | 79.851 | 3,73 |
| SEPTIEMBRE | 528.418 | 0,88 | 44.636 | -6,42 | 26.125 | -1,58 | 45.101 | -1,79 | 330.275 | 2,00 | 82.281 | 3,04 |
| OCTUBRE | 547.387 | 3,59 | 48.676 | 9,05 | 26.608 | 1,85 | 45.371 | 0,60 | 342.334 | 3,65 | 84.398 | 2,57 |
| NOVIEMBRE | 558.740 | 2,07 | 49.016 | 0,70 | 26.953 | 1,30 | 46.176 | 1,77 | 351.007 | 2,53 | 85.588 | 1,41 |
| DICIEMBRE | 565.380 | 1,19 | 49.134 | 0,24 | 28.053 | 4,08 | 49.368 | 6,91 | 352.862 | 0,53 | 85.963 | 0,44 |
| AÑO 2021 | | | | | | | | | | | | |
| ENERO | 579.034 | 2,42 | 48.651 | -0,98 | 28.576 | 1,86 | 49.988 | 1,26 | 365.245 | 3,51 | 86.574 | 0,71 |
| FEBRERO | 590.457 | 1,97 | 49.282 | 1,30 | 29.064 | 1,71 | 49.032 | -1,91 | 374.376 | 2,50 | 88.703 | 2,46 |
| MARZO | 584.165 | -1,07 | 50.119 | 1,70 | 28.770 | -1,01 | 47.960 | -2,19 | 367.619 | -1,80 | 89.697 | 1,12 |
| ABRIL | 579.254 | -0,84 | 49.355 | -1,52 | 28.432 | -1,17 | 47.835 | -0,26 | 363.122 | -1,22 | 90.510 | 0,91 |
| MAYO | 556.583 | -3,91 | 45.106 | -8,61 | 27.483 | -3,34 | 46.660 | -2,46 | 347.120 | -4,41 | 90.214 | -0,33 |
| JUNIO | 522.001 | -6,21 | 48.772 | 8,13 | 25.800 | -6,12 | 43.852 | -6,02 | 319.758 | -7,88 | 83.819 | -7,09 |
| JULIO | 472.232 | -9,53 | 47.110 | -3,41 | 23.717 | -8,07 | 41.671 | -4,97 | 286.519 | -10,40 | 73.215 | -12,65 |
| AGOSTO | 438.745 | -7,09 | 41.475 | -11,96 | 22.962 | -3,18 | 41.199 | -1,13 | 267.284 | -6,71 | 65.825 | -10,09 |
| SEPTIEMBRE | 417.474 | -4,85 | 36.207 | -12,70 | 21.930 | -4,49 | 39.016 | -5,30 | 258.164 | -3,41 | 62.157 | -5,57 |
| OCTUBRE | 418.216 | 0,18 | 38.278 | 5,72 | 21.945 | 0,07 | 38.026 | -2,54 | 257.350 | -0,32 | 62.617 | 0,74 |
| NOVIEMBRE | 410.606 | -1,82 | 38.468 | 0,50 | 21.205 | -3,37 | 37.275 | -1,97 | 253.059 | -1,67 | 60.599 | -3,22 |
| DICIEMBRE | 396.402 | -3,46 | 36.494 | -5,13 | 21.259 | 0,25 | 38.171 | 2,40 | 243.227 | -3,89 | 57.251 | -5,52 |
| AÑO 2022 | | | | | | | | | | | | |
| ENERO | 391.554 | -1,22 | 35.360 | -3,11 | 20.709 | -2,59 | 36.666 | -3,94 | 243.238 | 0,00 | 55.581 | -2,92 |
| FEBRERO | 389.263 | -0,59 | 36.375 | 2,87 | 20.501 | -1,00 | 34.941 | -4,70 | 240.283 | -1,21 | 57.163 | 2,85 |
| MARZO | 392.430 | 0,81 | 36.941 | 1,56 | 21.014 | 2,50 | 35.711 | 2,20 | 238.795 | -0,62 | 59.969 | 4,91 |
| ABRIL | 379.851 | -3,21 | 34.517 | -6,56 | 20.707 | -1,46 | 35.361 | -0,98 | 227.738 | -4,63 | 61.528 | 2,60 |
| MAYO | | | | | | | | | | | | |
| JUNIO | | | | | | | | | | | | |
| JULIO | | | | | | | | | | | | |
| AGOSTO | | | | | | | | | | | | |
| SEPTIEMBRE | | | | | | | | | | | | |
| OCTUBRE | | | | | | | | | | | | |
| NOVIEMBRE | | | | | | | | | | | | |
| DICIEMBRE | | | | | | | | | | | | |

PARO REGISTRADO POR CC.AA. Y PROVINCIAS

| PROVINCIA | TOTAL | VARIACIÓN | | | |
|-------------------------------|------------------|----------------|---------------|-----------------|---------------|
| | | MENSUAL | | ANUAL | |
| | | ABSOLUTA | RELATIVA | ABSOLUTA | RELATIVA |
| AUTONOMÍA | | | | | |
| ALMERIA | 58.658 | -718 | -1,21 | -14.474 | -19,79 |
| CADIZ | 147.168 | -8.153 | -5,25 | -36.031 | -19,67 |
| CORDOBA | 68.541 | -2.003 | -2,84 | -15.132 | -18,08 |
| GRANADA | 82.952 | -2.578 | -3,01 | -21.913 | -20,90 |
| HUELVA | 41.426 | -3.406 | -7,60 | -11.135 | -21,18 |
| JAEN | 50.807 | -1.727 | -3,29 | -9.294 | -15,46 |
| MALAGA | 145.891 | -6.420 | -4,22 | -53.124 | -26,69 |
| SEVILLA | 183.355 | -8.067 | -4,21 | -44.596 | -19,56 |
| ANDALUCIA | 778.798 | -33.072 | -4,07 | -205.699 | -20,89 |
| HUESCA | 8.267 | 137 | 1,69 | -3.312 | -28,60 |
| TERUEL | 5.034 | -153 | -2,95 | -2.294 | -31,30 |
| ZARAGOZA | 48.009 | -977 | -1,99 | -16.249 | -25,29 |
| ARAGON | 61.310 | -993 | -1,59 | -21.855 | -26,28 |
| PRINCIPADO DE ASTURIAS | 63.986 | -2.051 | -3,11 | -19.556 | -23,41 |
| ILLES BALEARS | 41.915 | -7.575 | -15,31 | -40.151 | -48,93 |
| PALMAS LAS | 102.725 | -1.678 | -1,61 | -44.920 | -30,42 |
| STA. CRUZ DE TENERIFE | 96.256 | -1.094 | -1,12 | -38.622 | -28,63 |
| CANARIAS | 198.981 | -2.772 | -1,37 | -83.542 | -29,57 |
| CANTABRIA | 35.386 | -1.416 | -3,85 | -7.635 | -17,75 |
| ALBACETE | 27.282 | -963 | -3,41 | -9.213 | -25,24 |
| CIUDAD REAL | 40.193 | -754 | -1,84 | -11.500 | -22,25 |
| CUENCA | 10.810 | -183 | -1,66 | -3.737 | -25,69 |
| GUADALAJARA | 14.902 | -348 | -2,28 | -3.961 | -21,00 |
| TOLEDO | 54.071 | -336 | -0,62 | -15.596 | -22,39 |
| CASTILLA-LA MANCHA | 147.258 | -2.584 | -1,72 | -44.007 | -23,01 |
| AVILA | 9.713 | -206 | -2,08 | -3.548 | -26,76 |
| BURGOS | 16.515 | -295 | -1,75 | -6.194 | -27,28 |
| LEON | 25.512 | -740 | -2,82 | -7.510 | -22,74 |
| PALENCIA | 8.078 | -201 | -2,43 | -2.498 | -23,62 |
| SALAMANCA | 20.062 | -499 | -2,43 | -5.921 | -22,79 |
| SEGOVIA | 5.943 | -129 | -2,12 | -2.707 | -31,29 |
| SORIA | 3.279 | -139 | -4,07 | -1.301 | -28,41 |
| VALLADOLID | 27.983 | -489 | -1,72 | -8.799 | -23,92 |
| ZAMORA | 10.184 | -186 | -1,79 | -2.973 | -22,60 |
| CASTILLA Y LEON | 127.269 | -2.884 | -2,22 | -41.451 | -24,57 |
| BARCELONA | 265.597 | -2.740 | -1,02 | -95.372 | -26,42 |
| GIRONA | 34.111 | -1.543 | -4,33 | -14.537 | -29,88 |
| LLEIDA | 20.825 | 17 | 0,08 | -6.249 | -23,08 |
| TARRAGONA | 44.165 | -2.522 | -5,40 | -16.329 | -26,99 |
| CATALUÑA | 364.698 | -6.788 | -1,83 | -132.487 | -26,65 |
| ALICANTE/ALACANT | 146.665 | -2.866 | -1,92 | -39.948 | -21,41 |
| CASTELLON/CASTELLO | 36.773 | 132 | 0,36 | -8.795 | -19,30 |
| VALENCIA | 173.789 | -530 | -0,30 | -41.680 | -19,34 |
| COM. VALENCIANA | 357.227 | -3.264 | -0,91 | -90.423 | -20,20 |
| BADAJOS | 59.093 | -3.060 | -4,92 | -12.327 | -17,26 |
| CACERES | 31.791 | -781 | -2,40 | -6.479 | -16,93 |
| EXTREMADURA | 90.884 | -3.841 | -4,05 | -18.806 | -17,14 |
| CORUÑA A | 59.363 | -1.427 | -2,35 | -9.172 | -13,38 |
| LUGO | 14.248 | -409 | -2,79 | -2.754 | -16,20 |
| OURENSE | 17.358 | 49 | 0,28 | -1.763 | -9,22 |
| PONTEVEDRA | 59.633 | -947 | -1,56 | -6.487 | -9,81 |
| GALICIA | 150.602 | -2.734 | -1,78 | -20.176 | -11,81 |
| COM. DE MADRID | 328.292 | -10.931 | -3,22 | -110.352 | -25,16 |
| REGION DE MURCIA | 93.357 | -2.413 | -2,52 | -25.487 | -21,45 |
| COM. FORAL DE NAVARRA | 33.426 | -972 | -2,83 | -8.319 | -19,93 |
| ARABA/ALAVA | 19.683 | -217 | -1,09 | -1.950 | -9,01 |
| BIZKAIA | 65.080 | -954 | -1,44 | -6.559 | -9,16 |
| GIPUZKOA | 30.791 | -360 | -1,16 | -2.919 | -8,66 |
| PAIS VASCO | 115.554 | -1.531 | -1,31 | -11.428 | -9,00 |
| LA RIOJA | 15.203 | -451 | -2,88 | -4.182 | -21,57 |
| CEUTA | 10.574 | 45 | 0,43 | -1.992 | -15,85 |
| MELILLA | 7.783 | -33 | -0,42 | -577 | -6,90 |
| TOTAL | 3.022.503 | -86.260 | -2,77 | -888.125 | -22,71 |

PARO REGISTRADO SEGÚN SEXO Y EDAD POR CC.AA. Y PROVINCIAS

| PROVINCIA AUTONOMÍA | | | | MENORES DE 25 AÑOS | | | RESTO DE EDADES | | |
|------------------------|------------------|------------------|------------------|--------------------|----------------|----------------|------------------|------------------|------------------|
| | TOTAL | HOMBRES | MUJERES | TOTAL | HOMBRES | MUJERES | TOTAL | HOMBRES | MUJERES |
| ALMERIA | 58.658 | 24.461 | 34.197 | 4.861 | 2.307 | 2.554 | 53.797 | 22.154 | 31.643 |
| CADIZ | 147.168 | 58.058 | 89.110 | 11.652 | 5.887 | 5.765 | 135.516 | 52.171 | 83.345 |
| CORDOBA | 68.541 | 27.972 | 40.569 | 6.130 | 3.098 | 3.032 | 62.411 | 24.874 | 37.537 |
| GRANADA | 82.952 | 35.773 | 47.179 | 7.372 | 3.668 | 3.704 | 75.580 | 32.105 | 43.475 |
| HUELVA | 41.426 | 17.198 | 24.228 | 3.006 | 1.525 | 1.481 | 38.420 | 15.673 | 22.747 |
| JAEN | 50.807 | 20.471 | 30.336 | 4.821 | 2.470 | 2.351 | 45.986 | 18.001 | 27.985 |
| MALAGA | 145.891 | 58.731 | 87.160 | 11.322 | 5.905 | 5.417 | 134.569 | 52.826 | 81.743 |
| SEVILLA | 183.355 | 72.779 | 110.576 | 15.291 | 7.696 | 7.595 | 168.064 | 65.083 | 102.981 |
| ANDALUCIA | 778.798 | 315.443 | 463.355 | 64.455 | 32.556 | 31.899 | 714.343 | 282.887 | 431.456 |
| HUESCA | 8.267 | 3.561 | 4.706 | 809 | 459 | 350 | 7.458 | 3.102 | 4.356 |
| TERUEL | 5.034 | 2.061 | 2.973 | 494 | 242 | 252 | 4.540 | 1.819 | 2.721 |
| ZARAGOZA | 48.009 | 19.057 | 28.952 | 3.718 | 1.932 | 1.786 | 44.291 | 17.125 | 27.166 |
| ARAGON | 61.310 | 24.679 | 36.631 | 5.021 | 2.633 | 2.388 | 56.289 | 22.046 | 34.243 |
| PRINCIPADO DE ASTURIAS | 63.986 | 27.068 | 36.918 | 4.014 | 2.136 | 1.878 | 59.972 | 24.932 | 35.040 |
| ILLES BALEARIS | 41.915 | 17.712 | 24.203 | 4.094 | 2.105 | 1.989 | 37.821 | 15.607 | 22.214 |
| PALMAS LAS | 102.725 | 43.812 | 58.913 | 6.595 | 3.461 | 3.134 | 96.130 | 40.351 | 55.779 |
| STA. CRUZ DE TENERIFE | 96.256 | 42.334 | 53.922 | 5.838 | 3.079 | 2.759 | 90.418 | 39.255 | 51.163 |
| CANARIAS | 198.981 | 86.146 | 112.835 | 12.433 | 6.540 | 5.893 | 186.548 | 79.606 | 106.942 |
| CANTABRIA | 35.386 | 14.896 | 20.490 | 2.629 | 1.391 | 1.238 | 32.757 | 13.505 | 19.252 |
| ALBACETE | 27.282 | 9.549 | 17.733 | 1.885 | 923 | 962 | 25.397 | 8.626 | 16.771 |
| CIUDAD REAL | 40.193 | 14.451 | 25.742 | 3.133 | 1.549 | 1.584 | 37.060 | 12.902 | 24.158 |
| CUENCA | 10.810 | 4.283 | 6.527 | 811 | 432 | 379 | 9.999 | 3.851 | 6.148 |
| GUADALAJARA | 14.902 | 5.658 | 9.244 | 1.092 | 593 | 499 | 13.810 | 5.065 | 8.745 |
| TOLEDO | 54.071 | 19.499 | 34.572 | 3.880 | 2.031 | 1.849 | 50.191 | 17.468 | 32.723 |
| CASTILLA-LA MANCHA | 147.258 | 53.440 | 93.818 | 10.801 | 5.528 | 5.273 | 136.457 | 47.912 | 88.545 |
| AVILA | 9.713 | 3.938 | 5.775 | 670 | 330 | 340 | 9.043 | 3.608 | 5.435 |
| BURGOS | 16.515 | 6.909 | 9.606 | 1.161 | 614 | 547 | 15.354 | 6.295 | 9.059 |
| LEON | 25.512 | 10.856 | 14.656 | 1.697 | 884 | 813 | 23.815 | 9.972 | 13.843 |
| PALENCIA | 8.078 | 3.363 | 4.715 | 676 | 342 | 334 | 7.402 | 3.021 | 4.381 |
| SALAMANCA | 20.062 | 7.925 | 12.137 | 1.632 | 837 | 795 | 18.430 | 7.088 | 11.342 |
| SEGOVIA | 5.943 | 2.455 | 3.488 | 395 | 194 | 201 | 5.548 | 2.261 | 3.287 |
| SORIA | 3.279 | 1.500 | 1.779 | 304 | 174 | 130 | 2.975 | 1.326 | 1.649 |
| VALLADOLID | 27.983 | 11.510 | 16.473 | 2.308 | 1.172 | 1.136 | 25.675 | 10.338 | 15.337 |
| ZAMORA | 10.184 | 4.482 | 5.702 | 695 | 356 | 339 | 9.489 | 4.126 | 5.363 |
| CASTILLA Y LEON | 127.269 | 52.938 | 74.331 | 9.538 | 4.903 | 4.635 | 117.731 | 48.035 | 69.696 |
| BARCELONA | 265.597 | 114.794 | 150.803 | 15.317 | 8.308 | 7.009 | 250.280 | 106.486 | 143.794 |
| GIRONA | 34.111 | 15.034 | 19.077 | 2.293 | 1.170 | 1.123 | 31.818 | 13.864 | 17.954 |
| LLEIDA | 20.825 | 9.249 | 11.576 | 1.468 | 763 | 705 | 19.357 | 8.486 | 10.871 |
| TARRAGONA | 44.165 | 18.641 | 25.524 | 3.096 | 1.594 | 1.502 | 41.069 | 17.047 | 24.022 |
| CATALUÑA | 364.698 | 157.718 | 206.980 | 22.174 | 11.835 | 10.339 | 342.524 | 145.883 | 196.641 |
| ALICANTE/ALACANT | 146.665 | 58.766 | 87.899 | 9.798 | 5.132 | 4.666 | 136.867 | 53.634 | 83.233 |
| CASTELLON/CASTELLO | 36.773 | 14.021 | 22.752 | 2.996 | 1.560 | 1.436 | 33.777 | 12.461 | 21.316 |
| VALENCIA | 173.789 | 68.066 | 105.723 | 13.171 | 6.849 | 6.322 | 160.618 | 61.217 | 99.401 |
| COM. VALENCIANA | 357.227 | 140.853 | 216.374 | 25.965 | 13.541 | 12.424 | 331.262 | 127.312 | 203.950 |
| BADAJOZ | 59.093 | 21.017 | 38.076 | 4.806 | 2.330 | 2.476 | 54.287 | 18.687 | 35.600 |
| CACERES | 31.791 | 13.095 | 18.696 | 2.599 | 1.363 | 1.236 | 29.192 | 11.732 | 17.460 |
| EXTREMADURA | 90.884 | 34.112 | 56.772 | 7.405 | 3.693 | 3.712 | 83.479 | 30.419 | 53.060 |
| CORUÑA A | 59.363 | 24.741 | 34.622 | 2.447 | 1.213 | 1.234 | 56.916 | 23.528 | 33.388 |
| LUGO | 14.248 | 6.141 | 8.107 | 652 | 327 | 325 | 13.596 | 5.814 | 7.782 |
| OURENSE | 17.358 | 7.409 | 9.949 | 798 | 403 | 395 | 16.560 | 7.006 | 9.554 |
| PONTEVEDRA | 59.633 | 24.960 | 34.673 | 2.508 | 1.355 | 1.153 | 57.125 | 23.605 | 33.520 |
| GALICIA | 150.602 | 63.251 | 87.351 | 6.405 | 3.298 | 3.107 | 144.197 | 59.953 | 84.244 |
| COM. DE MADRID | 328.292 | 133.078 | 195.214 | 22.116 | 11.415 | 10.701 | 306.176 | 121.663 | 184.513 |
| REGION DE MURCIA | 93.357 | 35.778 | 57.579 | 8.553 | 4.240 | 4.313 | 84.804 | 31.538 | 53.266 |
| COM. FORAL DE NAVARRA | 33.426 | 13.638 | 19.788 | 3.339 | 1.702 | 1.637 | 30.087 | 11.936 | 18.151 |
| ARABA/ALAVA | 19.683 | 8.197 | 11.486 | 1.560 | 820 | 740 | 18.123 | 7.377 | 10.746 |
| BIZKAIA | 65.080 | 28.625 | 36.455 | 5.338 | 2.822 | 2.516 | 59.742 | 25.803 | 33.939 |
| GIPUZKOA | 30.791 | 13.248 | 17.543 | 2.741 | 1.445 | 1.296 | 28.050 | 11.803 | 16.247 |
| PAIS VASCO | 115.554 | 50.070 | 65.484 | 9.639 | 5.087 | 4.552 | 105.915 | 44.983 | 60.932 |
| LA RIOJA | 15.203 | 6.241 | 8.962 | 901 | 481 | 420 | 14.302 | 5.760 | 8.542 |
| CEUTA | 10.574 | 4.114 | 6.460 | 1.251 | 545 | 706 | 9.323 | 3.569 | 5.754 |
| MELILLA | 7.783 | 2.943 | 4.840 | 1.160 | 533 | 627 | 6.623 | 2.410 | 4.213 |
| TOTAL | 3.022.503 | 1.234.118 | 1.788.385 | 221.893 | 114.162 | 107.731 | 2.800.610 | 1.119.956 | 1.680.654 |

PARO REGISTRADO SEGÚN SECTOR DE ACTIVIDAD ECONÓMICA POR CC.AA. Y PROVINCIAS

| PROVINCIA | | | | | | SIN EMPLEO ANTERIOR |
|------------------------|------------------|----------------|----------------|----------------|------------------|---------------------|
| AUTONOMÍA | TOTAL | AGRICULTURA | INDUSTRIA | CONSTRUCCIÓN | SERVICIOS | |
| ALMERIA | 58.658 | 7.774 | 2.139 | 5.278 | 37.956 | 5.511 |
| CADIZ | 147.168 | 5.536 | 9.252 | 14.800 | 98.570 | 19.010 |
| CORDOBA | 68.541 | 8.344 | 6.209 | 5.727 | 41.762 | 6.499 |
| GRANADA | 82.952 | 8.199 | 4.081 | 8.117 | 53.981 | 8.574 |
| HUELVA | 41.426 | 7.176 | 1.984 | 3.666 | 25.505 | 3.095 |
| JAEN | 50.807 | 11.732 | 3.533 | 2.702 | 28.243 | 4.597 |
| MALAGA | 145.891 | 4.448 | 6.885 | 14.880 | 103.537 | 16.141 |
| SEVILLA | 183.355 | 12.117 | 11.277 | 16.907 | 123.749 | 19.305 |
| ANDALUCIA | 778.798 | 65.326 | 45.360 | 72.077 | 513.303 | 82.732 |
| HUESCA | 8.267 | 730 | 837 | 602 | 5.497 | 601 |
| TERUEL | 5.034 | 325 | 627 | 380 | 3.297 | 405 |
| ZARAGOZA | 48.009 | 2.661 | 5.560 | 2.716 | 33.120 | 3.952 |
| ARAGON | 61.310 | 3.716 | 7.024 | 3.698 | 41.914 | 4.958 |
| PRINCIPADO DE ASTURIAS | 63.986 | 1.292 | 4.768 | 4.983 | 46.733 | 6.210 |
| ILLES BALEARS | 41.915 | 617 | 1.822 | 5.052 | 31.330 | 3.094 |
| PALMAS LAS | 102.725 | 1.991 | 3.996 | 9.809 | 78.481 | 8.448 |
| STA. CRUZ DE TENERIFE | 96.256 | 2.251 | 3.821 | 9.428 | 72.405 | 8.351 |
| CANARIAS | 198.981 | 4.242 | 7.817 | 19.237 | 150.886 | 16.799 |
| CANTABRIA | 35.386 | 590 | 2.645 | 2.418 | 26.820 | 2.913 |
| ALBACETE | 27.282 | 2.574 | 3.103 | 1.522 | 18.251 | 1.832 |
| CIUDAD REAL | 40.193 | 4.745 | 3.256 | 3.110 | 26.011 | 3.071 |
| CUENCA | 10.810 | 1.257 | 1.029 | 731 | 7.175 | 618 |
| GUADALAJARA | 14.902 | 244 | 996 | 950 | 11.928 | 784 |
| TOLEDO | 54.071 | 3.156 | 5.671 | 4.220 | 36.982 | 4.042 |
| CASTILLA-LA MANCHA | 147.258 | 11.976 | 14.055 | 10.533 | 100.347 | 10.347 |
| AVILA | 9.713 | 543 | 544 | 842 | 6.816 | 968 |
| BURGOS | 16.515 | 985 | 2.167 | 1.078 | 11.160 | 1.125 |
| LEON | 25.512 | 1.274 | 2.403 | 1.805 | 17.540 | 2.490 |
| PALENCIA | 8.078 | 540 | 601 | 428 | 5.727 | 782 |
| SALAMANCA | 20.062 | 614 | 1.265 | 1.159 | 15.048 | 1.976 |
| SEGOVIA | 5.943 | 411 | 399 | 368 | 4.323 | 442 |
| SORIA | 3.279 | 203 | 406 | 204 | 2.190 | 276 |
| VALLADOLID | 27.983 | 2.160 | 2.572 | 1.537 | 19.016 | 2.698 |
| ZAMORA | 10.184 | 715 | 811 | 772 | 7.050 | 836 |
| CASTILLA Y LEON | 127.269 | 7.445 | 11.168 | 8.193 | 88.870 | 11.593 |
| BARCELONA | 265.597 | 2.459 | 30.997 | 19.906 | 194.570 | 17.665 |
| GIRONA | 34.111 | 1.099 | 3.615 | 3.094 | 24.087 | 2.216 |
| LLEIDA | 20.825 | 2.600 | 1.893 | 1.442 | 13.521 | 1.369 |
| TARRAGONA | 44.165 | 2.101 | 3.841 | 3.858 | 31.309 | 3.056 |
| CATALUÑA | 364.698 | 8.259 | 40.346 | 28.300 | 263.487 | 24.306 |
| ALICANTE/ALACANT | 146.665 | 5.795 | 19.081 | 12.803 | 98.562 | 10.424 |
| CASTELLON/CASTELLO | 36.773 | 1.537 | 4.245 | 2.604 | 25.378 | 3.009 |
| VALENCIA | 173.789 | 5.500 | 21.028 | 11.739 | 125.611 | 9.911 |
| COM. VALENCIANA | 357.227 | 12.832 | 44.354 | 27.146 | 249.551 | 23.344 |
| BADAJOS | 59.093 | 6.595 | 3.289 | 4.149 | 41.770 | 3.290 |
| CACERES | 31.791 | 2.806 | 2.099 | 3.235 | 21.707 | 1.944 |
| EXTREMADURA | 90.884 | 9.401 | 5.388 | 7.384 | 63.477 | 5.234 |
| CORUÑA A | 59.363 | 1.616 | 5.947 | 4.634 | 42.129 | 5.037 |
| LUGO | 14.248 | 754 | 1.117 | 1.093 | 10.022 | 1.262 |
| OURENSE | 17.358 | 905 | 1.915 | 1.245 | 11.706 | 1.587 |
| PONTEVEDRA | 59.633 | 2.206 | 7.522 | 3.782 | 41.895 | 4.228 |
| GALICIA | 150.602 | 5.481 | 16.501 | 10.754 | 105.752 | 12.114 |
| COM. DE MADRID | 328.292 | 2.727 | 19.221 | 24.420 | 260.236 | 21.688 |
| REGION DE MURCIA | 93.357 | 6.454 | 9.608 | 7.118 | 61.462 | 8.715 |
| COM. FORAL DE NAVARRA | 33.426 | 2.033 | 4.251 | 1.502 | 22.223 | 3.417 |
| ARABA/ALAVA | 19.683 | 727 | 2.220 | 1.044 | 12.963 | 2.729 |
| BIZKAIA | 65.080 | 1.197 | 6.535 | 4.949 | 43.886 | 8.513 |
| GIPUZKOA | 30.791 | 606 | 4.018 | 1.522 | 21.006 | 3.639 |
| PAIS VASCO | 115.554 | 2.530 | 12.773 | 7.515 | 77.855 | 14.881 |
| LA RIOJA | 15.203 | 1.763 | 2.586 | 795 | 9.185 | 874 |
| CEUTA | 10.574 | 70 | 344 | 512 | 8.069 | 1.579 |
| MELILLA | 7.783 | 56 | 161 | 498 | 5.658 | 1.410 |
| TOTAL | 3.022.503 | 146.810 | 250.192 | 242.135 | 2.127.158 | 256.208 |

PARO REGISTRADO. VARIACIÓN MENSUAL SEGÚN SECTOR DE ACTIVIDAD ECONÓMICA POR CC.AA Y PROVINCIAS

| PROVINCIA | | | | | | |
|------------------------|----------------|---------------|---------------|---------------|----------------|---------------------|
| AUTONOMÍA | TOTAL | AGRICULTURA | INDUSTRIA | CONSTRUCCIÓN | SERVICIOS | SIN EMPLEO ANTERIOR |
| ALMERIA | -718 | -299 | 19 | -124 | -337 | 23 |
| CADIZ | -8.153 | -619 | -384 | -1.374 | -5.577 | -199 |
| CORDOBA | -2.003 | -689 | 29 | -254 | -979 | -110 |
| GRANADA | -2.578 | -513 | -68 | -286 | -1.615 | -96 |
| HUELVA | -3.406 | -911 | -189 | -406 | -1.718 | -182 |
| JAEN | -1.727 | -885 | -286 | -98 | -443 | -15 |
| MALAGA | -6.420 | -335 | -107 | -469 | -5.503 | -6 |
| SEVILLA | -8.067 | -1.210 | -791 | -1.237 | -4.417 | -412 |
| ANDALUCIA | -33.072 | -5.461 | -1.777 | -4.248 | -20.589 | -997 |
| HUESCA | 137 | 22 | 23 | 0 | 72 | 20 |
| TERUEL | -153 | -13 | -11 | 3 | -121 | -11 |
| ZARAGOZA | -977 | -52 | -31 | 13 | -890 | -17 |
| ARAGON | -993 | -43 | -19 | 16 | -939 | -8 |
| PRINCIPADO DE ASTURIAS | -2.051 | -34 | -195 | -36 | -1.725 | -61 |
| ILLES BALEARS | -7.575 | -82 | -245 | -277 | -6.827 | -144 |
| PALMAS LAS | -1.678 | -23 | -19 | -292 | -1.382 | 38 |
| STA. CRUZ DE TENERIFE | -1.094 | -32 | -66 | -19 | -1.102 | 125 |
| CANARIAS | -2.772 | -55 | -85 | -311 | -2.484 | 163 |
| CANTABRIA | -1.416 | -19 | -85 | -40 | -1.282 | 10 |
| ALBACETE | -963 | -227 | -17 | -94 | -651 | 26 |
| CIUDAD REAL | -754 | -238 | -80 | -175 | -364 | 103 |
| CUENCA | -183 | -83 | 13 | -26 | -120 | 33 |
| GUADALAJARA | -348 | -24 | 12 | -54 | -331 | 49 |
| TOLEDO | -336 | -23 | -76 | -66 | -296 | 125 |
| CASTILLA-LA MANCHA | -2.584 | -595 | -148 | -415 | -1.762 | 336 |
| AVILA | -206 | -28 | -12 | -17 | -200 | 51 |
| BURGOS | -295 | 0 | -58 | -4 | -286 | 53 |
| LEON | -740 | -58 | -31 | -61 | -572 | -18 |
| PALENCIA | -201 | -29 | -13 | -11 | -153 | 5 |
| SALAMANCA | -499 | -26 | -51 | -19 | -369 | -34 |
| SEGOVIA | -129 | -10 | -16 | -9 | -116 | 22 |
| SORIA | -139 | -12 | -22 | -11 | -95 | 1 |
| VALLADOLID | -489 | -8 | -105 | 6 | -384 | 2 |
| ZAMORA | -186 | -19 | -1 | -5 | -179 | 18 |
| CASTILLA Y LEON | -2.884 | -190 | -309 | -131 | -2.354 | 100 |
| BARCELONA | -2.740 | -70 | -237 | 38 | -2.737 | 266 |
| GIRONA | -1.543 | -56 | 24 | -25 | -1.500 | 14 |
| LLEIDA | 17 | -114 | 31 | 40 | -31 | 91 |
| TARRAGONA | -2.522 | -101 | -171 | -8 | -2.204 | -38 |
| CATALUÑA | -6.788 | -341 | -353 | 45 | -6.472 | 333 |
| ALICANTE/ALACANT | -2.866 | -226 | -44 | -68 | -2.698 | 170 |
| CASTELLON/CASTELLO | 132 | 68 | 142 | 24 | -195 | 93 |
| VALENCIA | -530 | -77 | 0 | -113 | -598 | 258 |
| COM. VALENCIANA | -3.264 | -235 | 98 | -157 | -3.491 | 521 |
| BADAJOS | -3.060 | -1.378 | -135 | -313 | -1.272 | 38 |
| CACERES | -781 | -217 | -95 | -2 | -558 | 91 |
| EXTREMADURA | -3.841 | -1.595 | -230 | -315 | -1.830 | 129 |
| CORUÑA A | -1.427 | -21 | -89 | -34 | -1.170 | -113 |
| LUGO | -409 | -9 | -24 | 7 | -407 | 24 |
| OURENSE | 49 | -12 | -9 | -17 | 54 | 33 |
| PONTEVEDRA | -947 | -17 | 164 | -27 | -1.082 | 15 |
| GALICIA | -2.734 | -59 | 42 | -71 | -2.605 | -41 |
| COM. DE MADRID | -10.931 | -101 | -563 | -988 | -9.149 | -130 |
| REGION DE MURCIA | -2.413 | -487 | -111 | -131 | -1.590 | -94 |
| COM. FORAL DE NAVARRA | -972 | -137 | -186 | 29 | -709 | 31 |
| ARABA/ALAVA | -217 | -11 | -54 | 20 | -166 | -6 |
| BIZKAIA | -954 | -18 | -23 | -3 | -784 | -126 |
| GIPUZKOA | -360 | -27 | -20 | 45 | -329 | -29 |
| PAIS VASCO | -1.531 | -56 | -97 | 62 | -1.279 | -161 |
| LA RIOJA | -451 | -57 | -59 | -11 | -340 | 16 |
| CEUTA | 45 | 5 | -14 | 2 | 49 | 3 |
| MELILLA | -33 | -2 | -4 | 5 | -44 | 12 |
| TOTAL | -86.260 | -9.544 | -4.340 | -6.972 | -65.422 | 18 |

PARO REGISTRADO (COLECTIVO SIN EMPLEO ANTERIOR) SEGÚN TRAMOS DE EDAD. AMBOS SEXOS

PROVINCIA

| AUTONOMÍA | TOTAL | <20 AÑOS | 20-24 AÑOS | 25-29 AÑOS | 30-44 AÑOS | >44 AÑOS |
|-------------------------------|----------------|---------------|---------------|---------------|---------------|---------------|
| ALMERIA | 5.511 | 720 | 1.276 | 764 | 1.203 | 1.548 |
| CADIZ | 19.010 | 2.320 | 3.970 | 2.158 | 3.057 | 7.505 |
| CORDOBA | 6.499 | 1.000 | 1.778 | 975 | 928 | 1.818 |
| GRANADA | 8.574 | 1.418 | 2.200 | 1.335 | 1.537 | 2.084 |
| HUELVA | 3.095 | 531 | 689 | 384 | 460 | 1.031 |
| JAEN | 4.597 | 696 | 1.227 | 653 | 653 | 1.368 |
| MALAGA | 16.141 | 2.491 | 3.225 | 1.740 | 2.871 | 5.814 |
| SEVILLA | 19.305 | 2.894 | 4.732 | 2.568 | 2.779 | 6.332 |
| ANDALUCIA | 82.732 | 12.070 | 19.097 | 10.577 | 13.488 | 27.500 |
| HUESCA | 601 | 120 | 110 | 71 | 171 | 129 |
| TERUEL | 405 | 67 | 66 | 59 | 140 | 73 |
| ZARAGOZA | 3.952 | 664 | 702 | 490 | 937 | 1.159 |
| ARAGON | 4.958 | 851 | 878 | 620 | 1.248 | 1.361 |
| PRINCIPADO DE ASTURIAS | 6.210 | 695 | 1.220 | 883 | 1.389 | 2.023 |
| ILLES BALEARS | 3.094 | 1.073 | 550 | 258 | 557 | 656 |
| PALMAS LAS | 8.448 | 998 | 1.962 | 1.052 | 1.485 | 2.951 |
| STA. CRUZ DE TENERIFE | 8.351 | 782 | 1.899 | 1.069 | 1.376 | 3.225 |
| CANARIAS | 16.799 | 1.780 | 3.861 | 2.121 | 2.861 | 6.176 |
| CANTABRIA | 2.913 | 374 | 557 | 360 | 666 | 956 |
| ALBACETE | 1.832 | 244 | 354 | 228 | 273 | 733 |
| CIUDAD REAL | 3.071 | 461 | 669 | 390 | 471 | 1.080 |
| CUENCA | 618 | 84 | 117 | 86 | 108 | 223 |
| GUADALAJARA | 784 | 142 | 121 | 87 | 168 | 266 |
| TOLEDO | 4.042 | 679 | 762 | 517 | 792 | 1.292 |
| CASTILLA-LA MANCHA | 10.347 | 1.610 | 2.023 | 1.308 | 1.812 | 3.594 |
| AVILA | 968 | 112 | 150 | 99 | 247 | 360 |
| BURGOS | 1.125 | 214 | 215 | 163 | 248 | 285 |
| LEON | 2.490 | 337 | 471 | 373 | 535 | 774 |
| PALENCIA | 782 | 128 | 177 | 111 | 165 | 201 |
| SALAMANCA | 1.976 | 286 | 437 | 297 | 346 | 610 |
| SEGOVIA | 442 | 54 | 86 | 64 | 106 | 132 |
| SORIA | 276 | 43 | 62 | 36 | 68 | 67 |
| VALLADOLID | 2.698 | 461 | 500 | 406 | 527 | 804 |
| ZAMORA | 836 | 123 | 139 | 129 | 156 | 289 |
| CASTILLA Y LEON | 11.593 | 1.758 | 2.237 | 1.678 | 2.398 | 3.522 |
| BARCELONA | 17.665 | 2.996 | 2.443 | 1.854 | 4.810 | 5.562 |
| GIRONA | 2.216 | 393 | 247 | 215 | 640 | 721 |
| LLEIDA | 1.369 | 212 | 194 | 187 | 441 | 335 |
| TARRAGONA | 3.056 | 627 | 389 | 286 | 819 | 935 |
| CATALUÑA | 24.306 | 4.228 | 3.273 | 2.542 | 6.710 | 7.553 |
| ALICANTE/ALACANT | 10.424 | 1.475 | 1.744 | 1.088 | 2.401 | 3.716 |
| CASTELLON/CASTELLO | 3.009 | 654 | 444 | 317 | 822 | 772 |
| VALENCIA | 9.911 | 1.575 | 1.705 | 1.118 | 2.391 | 3.122 |
| COM. VALENCIANA | 23.344 | 3.704 | 3.893 | 2.523 | 5.614 | 7.610 |
| BADAJOS | 3.290 | 679 | 880 | 402 | 395 | 934 |
| CACERES | 1.944 | 427 | 535 | 288 | 255 | 439 |
| EXTREMADURA | 5.234 | 1.106 | 1.415 | 690 | 650 | 1.373 |
| CORUÑA A | 5.037 | 336 | 763 | 669 | 1.218 | 2.051 |
| LUGO | 1.262 | 93 | 198 | 173 | 356 | 442 |
| OURENSE | 1.587 | 127 | 252 | 212 | 376 | 620 |
| PONTEVEDRA | 4.228 | 306 | 613 | 511 | 964 | 1.834 |
| GALICIA | 12.114 | 862 | 1.826 | 1.565 | 2.914 | 4.947 |
| COM. DE MADRID | 21.688 | 3.092 | 4.050 | 2.570 | 5.011 | 6.965 |
| REGION DE MURCIA | 8.715 | 1.588 | 1.587 | 1.047 | 1.696 | 2.797 |
| COM. FORAL DE NAVARRA | 3.417 | 627 | 588 | 397 | 1.055 | 750 |
| ARABA/ALAVA | 2.729 | 370 | 372 | 308 | 970 | 709 |
| BIZKAIA | 8.513 | 1.243 | 1.818 | 1.061 | 2.004 | 2.387 |
| GIPUZKOA | 3.639 | 620 | 698 | 396 | 987 | 938 |
| PAIS VASCO | 14.881 | 2.233 | 2.888 | 1.765 | 3.961 | 4.034 |
| LA RIOJA | 874 | 117 | 122 | 87 | 279 | 269 |
| CEUTA | 1.579 | 191 | 372 | 204 | 420 | 392 |
| MELILLA | 1.410 | 243 | 310 | 162 | 381 | 314 |
| TOTAL | 256.208 | 38.202 | 50.747 | 31.357 | 53.110 | 82.792 |

PARO REGISTRADO (COLECTIVO SIN EMPLEO ANTERIOR) SEGÚN TRAMOS DE EDAD. HOMBRES

PROVINCIA

| AUTONOMÍA | TOTAL | <20 AÑOS | 20-24 AÑOS | 25-29 AÑOS | 30-44 AÑOS | >44 AÑOS |
|------------------------|---------------|---------------|---------------|---------------|---------------|---------------|
| ALMERIA | 1.891 | 372 | 618 | 303 | 300 | 298 |
| CADIZ | 5.732 | 1.225 | 1.937 | 960 | 795 | 815 |
| CORDOBA | 2.268 | 519 | 761 | 383 | 295 | 310 |
| GRANADA | 3.132 | 756 | 972 | 535 | 448 | 421 |
| HUELVA | 1.134 | 301 | 323 | 166 | 163 | 181 |
| JAEN | 1.394 | 358 | 501 | 241 | 175 | 119 |
| MALAGA | 5.602 | 1.398 | 1.562 | 743 | 767 | 1.132 |
| SEVILLA | 6.678 | 1.580 | 2.235 | 1.084 | 855 | 924 |
| ANDALUCIA | 27.831 | 6.509 | 8.909 | 4.415 | 3.798 | 4.200 |
| HUESCA | 216 | 73 | 58 | 28 | 33 | 24 |
| TERUEL | 99 | 40 | 21 | 12 | 15 | 11 |
| ZARAGOZA | 1.250 | 372 | 331 | 161 | 152 | 234 |
| ARAGON | 1.565 | 485 | 410 | 201 | 200 | 269 |
| PRINCIPADO DE ASTURIAS | 2.297 | 391 | 642 | 394 | 404 | 466 |
| ILLES BALEARS | 1.184 | 594 | 250 | 87 | 96 | 157 |
| PALMAS LAS | 3.014 | 593 | 1.057 | 472 | 392 | 500 |
| STA. CRUZ DE TENERIFE | 3.213 | 454 | 1.018 | 533 | 486 | 722 |
| CANARIAS | 6.227 | 1.047 | 2.075 | 1.005 | 878 | 1.222 |
| CANTABRIA | 1.037 | 222 | 269 | 161 | 179 | 206 |
| ALBACETE | 472 | 117 | 137 | 71 | 54 | 93 |
| CIUDAD REAL | 855 | 224 | 256 | 128 | 100 | 147 |
| CUENCA | 202 | 48 | 47 | 32 | 27 | 48 |
| GUADALAJARA | 244 | 86 | 65 | 30 | 20 | 43 |
| TOLEDO | 1.188 | 375 | 320 | 166 | 131 | 196 |
| CASTILLA-LA MANCHA | 2.961 | 850 | 825 | 427 | 332 | 527 |
| AVILA | 223 | 60 | 54 | 24 | 34 | 51 |
| BURGOS | 381 | 127 | 92 | 59 | 42 | 61 |
| LEON | 793 | 172 | 210 | 136 | 133 | 142 |
| PALENCIA | 220 | 66 | 64 | 27 | 29 | 34 |
| SALAMANCA | 662 | 139 | 193 | 111 | 83 | 136 |
| SEGOVIA | 106 | 25 | 37 | 18 | 9 | 17 |
| SORIA | 95 | 23 | 31 | 9 | 15 | 17 |
| VALLADOLID | 835 | 219 | 202 | 150 | 108 | 156 |
| ZAMORA | 254 | 64 | 51 | 46 | 36 | 57 |
| CASTILLA Y LEON | 3.569 | 895 | 934 | 580 | 489 | 671 |
| BARCELONA | 5.352 | 1.790 | 1.213 | 664 | 813 | 872 |
| GIRONA | 585 | 225 | 106 | 68 | 75 | 111 |
| LLEIDA | 346 | 127 | 72 | 50 | 55 | 42 |
| TARRAGONA | 847 | 361 | 184 | 107 | 84 | 111 |
| CATALUÑA | 7.130 | 2.503 | 1.575 | 889 | 1.027 | 1.136 |
| ALICANTE/ALACANT | 3.133 | 862 | 840 | 421 | 447 | 563 |
| CASTELLON/CASTELLO | 886 | 372 | 188 | 90 | 103 | 133 |
| VALENCIA | 3.092 | 940 | 792 | 424 | 445 | 491 |
| COM. VALENCIANA | 7.111 | 2.174 | 1.820 | 935 | 995 | 1.187 |
| BADAJOS | 1.137 | 359 | 351 | 160 | 123 | 144 |
| CACERES | 757 | 240 | 218 | 117 | 78 | 104 |
| EXTREMADURA | 1.894 | 599 | 569 | 277 | 201 | 248 |
| CORUÑA A | 1.740 | 172 | 346 | 288 | 371 | 563 |
| LUGO | 406 | 48 | 88 | 68 | 84 | 118 |
| OURENSE | 546 | 61 | 116 | 74 | 113 | 182 |
| PONTEVEDRA | 1.415 | 172 | 283 | 220 | 324 | 416 |
| GALICIA | 4.107 | 453 | 833 | 650 | 892 | 1.279 |
| COM. DE MADRID | 7.367 | 1.687 | 1.868 | 1.008 | 1.211 | 1.593 |
| REGION DE MURCIA | 2.688 | 912 | 661 | 363 | 316 | 436 |
| COM. FORAL DE NAVARRA | 964 | 367 | 237 | 98 | 129 | 133 |
| ARABA/ALAVA | 767 | 212 | 199 | 81 | 131 | 144 |
| BIZKAIA | 3.144 | 721 | 888 | 398 | 557 | 580 |
| GIPUZKOA | 1.238 | 363 | 330 | 132 | 183 | 230 |
| PAIS VASCO | 5.149 | 1.296 | 1.417 | 611 | 871 | 954 |
| LA RIOJA | 227 | 72 | 53 | 21 | 39 | 42 |
| CEUTA | 527 | 108 | 167 | 89 | 77 | 86 |
| MELILLA | 401 | 125 | 122 | 53 | 45 | 56 |
| TOTAL | 84.236 | 21.289 | 23.636 | 12.264 | 12.179 | 14.868 |

PARO REGISTRADO (COLECTIVO SIN EMPLEO ANTERIOR) SEGÚN TRAMOS DE EDAD. MUJERES

| PROVINCIA | | | | | | |
|------------------------|----------------|---------------|---------------|---------------|---------------|---------------|
| AUTONOMÍA | TOTAL | <20 AÑOS | 20-24 AÑOS | 25-29 AÑOS | 30-44 AÑOS | >44 AÑOS |
| ALMERIA | 3.620 | 348 | 658 | 461 | 903 | 1.250 |
| CADIZ | 13.278 | 1.095 | 2.033 | 1.198 | 2.262 | 6.690 |
| CORDOBA | 4.231 | 481 | 1.017 | 592 | 633 | 1.508 |
| GRANADA | 5.442 | 662 | 1.228 | 800 | 1.089 | 1.663 |
| HUELVA | 1.961 | 230 | 366 | 218 | 297 | 850 |
| JAEN | 3.203 | 338 | 726 | 412 | 478 | 1.249 |
| MALAGA | 10.539 | 1.093 | 1.663 | 997 | 2.104 | 4.682 |
| SEVILLA | 12.627 | 1.314 | 2.497 | 1.484 | 1.924 | 5.408 |
| ANDALUCIA | 54.901 | 5.561 | 10.188 | 6.162 | 9.690 | 23.300 |
| HUESCA | 385 | 47 | 52 | 43 | 138 | 105 |
| TERUEL | 306 | 27 | 45 | 47 | 125 | 62 |
| ZARAGOZA | 2.702 | 292 | 371 | 329 | 785 | 925 |
| ARAGON | 3.393 | 366 | 468 | 419 | 1.048 | 1.092 |
| PRINCIPADO DE ASTURIAS | 3.913 | 304 | 578 | 489 | 985 | 1.557 |
| ILLES BALEARS | 1.910 | 479 | 300 | 171 | 461 | 499 |
| PALMAS LAS | 5.434 | 405 | 905 | 580 | 1.093 | 2.451 |
| STA. CRUZ DE TENERIFE | 5.138 | 328 | 881 | 536 | 890 | 2.503 |
| CANARIAS | 10.572 | 733 | 1.786 | 1.116 | 1.983 | 4.954 |
| CANTABRIA | 1.876 | 152 | 288 | 199 | 487 | 750 |
| ALBACETE | 1.360 | 127 | 217 | 157 | 219 | 640 |
| CIUDAD REAL | 2.216 | 237 | 413 | 262 | 371 | 933 |
| CUENCA | 416 | 36 | 70 | 54 | 81 | 175 |
| GUADALAJARA | 540 | 56 | 56 | 57 | 148 | 223 |
| TOLEDO | 2.854 | 304 | 442 | 351 | 661 | 1.096 |
| CASTILLA-LA MANCHA | 7.386 | 760 | 1.198 | 881 | 1.480 | 3.067 |
| AVILA | 745 | 52 | 96 | 75 | 213 | 309 |
| BURGOS | 744 | 87 | 123 | 104 | 206 | 224 |
| LEON | 1.697 | 165 | 261 | 237 | 402 | 632 |
| PALENCIA | 562 | 62 | 113 | 84 | 136 | 167 |
| SALAMANCA | 1.314 | 147 | 244 | 186 | 263 | 474 |
| SEGOVIA | 336 | 29 | 49 | 46 | 97 | 115 |
| SORIA | 181 | 20 | 31 | 27 | 53 | 50 |
| VALLADOLID | 1.863 | 242 | 298 | 256 | 419 | 648 |
| ZAMORA | 582 | 59 | 88 | 83 | 120 | 232 |
| CASTILLA Y LEON | 8.024 | 863 | 1.303 | 1.098 | 1.909 | 2.851 |
| BARCELONA | 12.313 | 1.206 | 1.230 | 1.190 | 3.997 | 4.690 |
| GIRONA | 1.631 | 168 | 141 | 147 | 565 | 610 |
| LLEIDA | 1.023 | 85 | 122 | 137 | 386 | 293 |
| TARRAGONA | 2.209 | 266 | 205 | 179 | 735 | 824 |
| CATALUÑA | 17.176 | 1.725 | 1.698 | 1.653 | 5.683 | 6.417 |
| ALICANTE/ALACANT | 7.291 | 613 | 904 | 667 | 1.954 | 3.153 |
| CASTELLON/CASTELLO | 2.123 | 282 | 256 | 227 | 719 | 639 |
| VALENCIA | 6.819 | 635 | 913 | 694 | 1.946 | 2.631 |
| COM. VALENCIANA | 16.233 | 1.530 | 2.073 | 1.588 | 4.619 | 6.423 |
| BADAJOS | 2.153 | 320 | 529 | 242 | 272 | 790 |
| CACERES | 1.187 | 187 | 317 | 171 | 177 | 335 |
| EXTREMADURA | 3.340 | 507 | 846 | 413 | 449 | 1.125 |
| CORUÑA A | 3.297 | 164 | 417 | 381 | 847 | 1.488 |
| LUGO | 856 | 45 | 110 | 105 | 272 | 324 |
| OURENSE | 1.041 | 66 | 136 | 138 | 263 | 438 |
| PONTEVEDRA | 2.813 | 134 | 330 | 291 | 640 | 1.418 |
| GALICIA | 8.007 | 409 | 993 | 915 | 2.022 | 3.668 |
| COM. DE MADRID | 14.321 | 1.405 | 2.182 | 1.562 | 3.800 | 5.372 |
| REGION DE MURCIA | 6.027 | 676 | 926 | 684 | 1.380 | 2.361 |
| COM. FORAL DE NAVARRA | 2.453 | 260 | 351 | 299 | 926 | 617 |
| ARABA/ALAVA | 1.962 | 158 | 173 | 227 | 839 | 565 |
| BIZKAIA | 5.369 | 522 | 930 | 663 | 1.447 | 1.807 |
| GIPUZKOA | 2.401 | 257 | 368 | 264 | 804 | 708 |
| PAIS VASCO | 9.732 | 937 | 1.471 | 1.154 | 3.090 | 3.080 |
| LA RIOJA | 647 | 45 | 69 | 66 | 240 | 227 |
| CEUTA | 1.052 | 83 | 205 | 115 | 343 | 306 |
| MELILLA | 1.009 | 118 | 188 | 109 | 336 | 258 |
| TOTAL | 171.972 | 16.913 | 27.111 | 19.093 | 40.931 | 67.924 |

PARO REGISTRADO (EXTRANJEROS) SEGÚN SECTOR DE ACTIVIDAD ECONÓMICA POR CC.AA Y PROVINCIAS

| PROVINCIA | TOTAL | AGRICULTURA | INDUSTRIA | CONSTRUCCIÓN | SERVICIOS | SIN EMPLEO ANTERIOR |
|-------------------------------|----------------|---------------|---------------|---------------|----------------|---------------------|
| AUTONOMÍA | | | | | | |
| ALMERIA | 12.701 | 3.618 | 259 | 1.094 | 5.997 | 1.733 |
| CADIZ | 5.927 | 357 | 158 | 363 | 3.227 | 1.822 |
| CORDOBA | 2.647 | 772 | 120 | 98 | 1.052 | 605 |
| GRANADA | 6.643 | 1.231 | 174 | 382 | 3.438 | 1.418 |
| HUELVA | 3.435 | 1.924 | 75 | 118 | 1.068 | 250 |
| JAEN | 1.852 | 667 | 59 | 60 | 716 | 350 |
| MALAGA | 17.332 | 756 | 461 | 1.656 | 10.924 | 3.535 |
| SEVILLA | 7.656 | 1.113 | 295 | 380 | 4.220 | 1.648 |
| ANDALUCIA | 58.193 | 10.438 | 1.601 | 4.151 | 30.642 | 11.361 |
| HUESCA | 1.944 | 376 | 193 | 120 | 1.020 | 235 |
| TERUEL | 1.089 | 148 | 108 | 80 | 532 | 221 |
| ZARAGOZA | 10.103 | 1.424 | 834 | 822 | 5.581 | 1.442 |
| ARAGON | 13.136 | 1.948 | 1.135 | 1.022 | 7.133 | 1.898 |
| PRINCIPADO DE ASTURIAS | 4.869 | 267 | 197 | 388 | 2.868 | 1.149 |
| ILLES BALEARS | 8.488 | 211 | 267 | 1.446 | 5.575 | 989 |
| PALMAS LAS | 9.375 | 215 | 213 | 679 | 6.797 | 1.471 |
| STA. CRUZ DE TENERIFE | 9.709 | 221 | 207 | 617 | 7.243 | 1.421 |
| CANARIAS | 19.084 | 436 | 420 | 1.296 | 14.040 | 2.892 |
| CANTABRIA | 3.343 | 117 | 127 | 276 | 2.182 | 641 |
| ALBACETE | 2.190 | 591 | 139 | 113 | 1.059 | 288 |
| CIUDAD REAL | 3.983 | 1.101 | 220 | 258 | 1.923 | 481 |
| CUENCA | 1.907 | 450 | 222 | 135 | 952 | 148 |
| GUADALAJARA | 2.899 | 92 | 165 | 295 | 2.034 | 313 |
| TOLEDO | 7.267 | 899 | 502 | 765 | 4.048 | 1.053 |
| CASTILLA-LA MANCHA | 18.246 | 3.133 | 1.248 | 1.566 | 10.016 | 2.283 |
| AVILA | 1.264 | 105 | 66 | 142 | 560 | 391 |
| BURGOS | 2.298 | 419 | 177 | 214 | 1.177 | 311 |
| LEON | 1.917 | 231 | 140 | 153 | 1.024 | 369 |
| PALENCIA | 590 | 63 | 21 | 42 | 312 | 152 |
| SALAMANCA | 1.250 | 74 | 92 | 70 | 761 | 253 |
| SEGOVIA | 1.362 | 203 | 71 | 121 | 781 | 186 |
| SORIA | 661 | 87 | 53 | 54 | 343 | 124 |
| VALLADOLID | 2.720 | 723 | 184 | 145 | 1.213 | 455 |
| ZAMORA | 684 | 127 | 37 | 42 | 368 | 110 |
| CASTILLA Y LEON | 12.746 | 2.032 | 841 | 983 | 6.539 | 2.351 |
| BARCELONA | 46.282 | 1.125 | 2.993 | 5.288 | 29.059 | 7.817 |
| GIRONA | 9.124 | 669 | 831 | 957 | 5.457 | 1.210 |
| LLEIDA | 7.408 | 1.560 | 640 | 447 | 4.064 | 697 |
| TARRAGONA | 10.253 | 1.135 | 586 | 1.053 | 5.879 | 1.600 |
| CATALUÑA | 73.067 | 4.489 | 5.050 | 7.745 | 44.459 | 11.324 |
| ALICANTE/ALACANT | 23.916 | 1.773 | 1.061 | 2.349 | 15.658 | 3.075 |
| CASTELLON/CASTELLO | 9.696 | 661 | 684 | 978 | 5.978 | 1.395 |
| VALENCIA | 24.664 | 1.874 | 1.974 | 1.889 | 15.832 | 3.095 |
| COM. VALENCIANA | 58.276 | 4.308 | 3.719 | 5.216 | 37.468 | 7.565 |
| BADAJOZ | 2.057 | 495 | 79 | 93 | 1.108 | 282 |
| CACERES | 1.426 | 351 | 58 | 80 | 696 | 241 |
| EXTREMADURA | 3.483 | 846 | 137 | 173 | 1.804 | 523 |
| CORUÑA A | 3.693 | 194 | 157 | 228 | 2.177 | 937 |
| LUGO | 1.497 | 170 | 78 | 79 | 839 | 331 |
| OURENSE | 1.679 | 160 | 130 | 82 | 923 | 384 |
| PONTEVEDRA | 3.718 | 191 | 331 | 193 | 2.217 | 786 |
| GALICIA | 10.587 | 715 | 696 | 582 | 6.156 | 2.438 |
| COM. DE MADRID | 52.827 | 833 | 2.382 | 7.715 | 36.458 | 5.439 |
| REGION DE MURCIA | 11.105 | 1.950 | 592 | 650 | 5.803 | 2.110 |
| COM. FORAL DE NAVARRA | 7.394 | 1.030 | 740 | 372 | 3.503 | 1.749 |
| ARABA/ALAVA | 4.561 | 322 | 220 | 251 | 2.260 | 1.508 |
| BIZKAIA | 8.983 | 456 | 514 | 751 | 4.802 | 2.460 |
| GIPUZKOA | 5.526 | 317 | 381 | 352 | 2.949 | 1.527 |
| PAIS VASCO | 19.070 | 1.095 | 1.115 | 1.354 | 10.011 | 5.495 |
| LA RIOJA | 2.981 | 627 | 395 | 198 | 1.360 | 401 |
| CEUTA | 1.241 | 17 | 25 | 101 | 712 | 386 |
| MELILLA | 1.715 | 25 | 20 | 127 | 1.009 | 534 |
| TOTAL | 379.851 | 34.517 | 20.707 | 35.361 | 227.738 | 61.528 |

ANEXO 2

**CONTRATOS
REGISTRADOS**

ABRIL 2022

CONTRATOS

| | MES | VARIACIÓN | | | |
|------------------------|-----------|-----------|----------|----------|----------|
| | | MENSUAL | | ANUAL | |
| | | ABSOLUTA | RELATIVA | ABSOLUTA | RELATIVA |
| TOTAL CONTRATOS | 1.450.093 | -221.748 | -13,26 | 93.248 | 6,87 |
| CONTRATOS INDEFINIDOS* | 698.646 | 184.969 | 36,01 | 534.566 | 325,80 |
| CONTRATOS TEMPORALES | 751.447 | -406.717 | -35,12 | -441.318 | -37,00 |

CONTRATOS POR COMUNIDADES AUTÓNOMAS

| COMUNIDADES AUTÓNOMAS | MES | VARIACIÓN | | | |
|------------------------|------------------|-----------------|---------------|---------------|-------------|
| | | MENSUAL | | ANUAL | |
| | | ABSOLUTA | RELATIVA | ABSOLUTA | RELATIVA |
| ANDALUCIA | 342.654 | -49.991 | -12,73 | 21.728 | 6,77 |
| ARAGON | 37.936 | -7.893 | -17,22 | -601 | -1,56 |
| PRINCIPADO DE ASTURIAS | 23.965 | 148 | 0,62 | 3.724 | 18,40 |
| ILLES BALEARS | 48.461 | 9.680 | 24,96 | 27.988 | 136,71 |
| CANARIAS | 61.479 | -13.318 | -17,81 | 23.555 | 62,11 |
| CANTABRIA | 18.355 | 1.094 | 6,34 | -213 | -1,15 |
| CASTILLA-LA MANCHA | 49.898 | -8.851 | -15,07 | -6.933 | -12,20 |
| CASTILLA Y LEON | 57.224 | -6.056 | -9,57 | 4.039 | 7,59 |
| CATALUÑA | 220.900 | -30.427 | -12,11 | 23.102 | 11,68 |
| COM. VALENCIANA | 144.314 | -21.230 | -12,82 | 16.851 | 13,22 |
| EXTREMADURA | 40.403 | 227 | 0,57 | -4.030 | -9,07 |
| GALICIA | 64.296 | -5.891 | -8,39 | -1.326 | -2,02 |
| COM. DE MADRID | 180.939 | -53.240 | -22,73 | 10.787 | 6,34 |
| REGION DE MURCIA | 69.155 | -11.719 | -14,49 | -15.148 | -17,97 |
| COM. FORAL DE NAVARRA | 24.511 | -4.664 | -15,99 | -2.351 | -8,75 |
| PAIS VASCO | 54.340 | -17.329 | -24,18 | -6.404 | -10,54 |
| LA RIOJA | 8.420 | -831 | -8,98 | -940 | -10,04 |
| CEUTA | 1.075 | -159 | -12,88 | 62 | 6,12 |
| MELILLA | 1.375 | -605 | -30,56 | -422 | -23,48 |
| ZONA EXTRANJERA | 393 | -693 | -63,81 | -220 | -35,89 |
| TOTAL | 1.450.093 | -221.748 | -13,26 | 93.248 | 6,87 |

(*) Incluye contratos convertidos en indefinidos

CONTRATOS INDEFINIDOS INICIALES Y CONVERSIONES

| | TOTAL | VARIACIÓN | | | |
|------------------------------------|----------------|----------------|--------------|----------------|---------------|
| | | MENSUAL | | ANUAL | |
| | | ABSOLUTA | RELATIVA | ABSOLUTA | RELATIVA |
| INDEFINIDOS (Bonif./no Bonif.) | 511.240 | 188.989 | 58,65 | 420.457 | 463,15 |
| INDEF. PERS. CON DISCAPACIDAD | 1.727 | -90 | -4,95 | 997 | 136,58 |
| TOTAL INDEFINIDOS INICIALES | 512.967 | 188.899 | 58,29 | 421.454 | 460,54 |
| CONVERSIONES | 185.679 | -3.930 | -2,07 | 113.112 | 155,87 |
| TOTAL | 698.646 | 184.969 | 36,01 | 534.566 | 325,80 |

CONTRATOS SEGÚN TIPO DE CONTRATACIÓN POR COMUNIDADES AUTÓNOMAS

| COMUNIDADES AUTÓNOMAS | TOTAL | INDEFINIDOS | | | | | TEMPORALES |
|--------------------------|------------------|----------------|-----------------------------|---------------------------|----------------|-----------------------|----------------|
| | | TOTAL | INDEF.(Bonif./no Bonif.) | PERS. CON DISCAPACIDAD | CONVERSIÓN | % S/TOT. NAC.INDF. | |
| ANDALUCIA | 342.654 | 161.136 | 116.526 | 276 | 44.334 | 23,06 | 181.518 |
| ARAGON | 37.936 | 16.497 | 11.016 | 50 | 5.431 | 2,36 | 21.439 |
| PRINCIPADO DE ASTURIAS | 23.965 | 9.371 | 6.652 | 25 | 2.694 | 1,34 | 14.594 |
| ILLES BALEARS | 48.461 | 38.839 | 34.401 | 85 | 4.353 | 5,56 | 9.622 |
| CANARIAS | 61.479 | 32.635 | 20.735 | 81 | 11.819 | 4,67 | 28.844 |
| CANTABRIA | 18.355 | 6.309 | 4.650 | 15 | 1.644 | 0,90 | 12.046 |
| CASTILLA-LA MANCHA | 49.898 | 25.004 | 17.221 | 72 | 7.711 | 3,58 | 24.894 |
| CASTILLA Y LEON | 57.224 | 22.607 | 15.485 | 87 | 7.035 | 3,24 | 34.617 |
| CATALUÑA | 220.900 | 107.811 | 82.455 | 293 | 25.063 | 15,43 | 113.089 |
| COM. VALENCIANA | 144.314 | 71.901 | 50.430 | 188 | 21.283 | 10,29 | 72.413 |
| EXTREMADURA | 40.403 | 18.486 | 13.518 | 47 | 4.921 | 2,65 | 21.917 |
| GALICIA | 64.296 | 27.179 | 17.994 | 111 | 9.074 | 3,89 | 37.117 |
| COM. DE MADRID | 180.939 | 94.298 | 70.621 | 247 | 23.430 | 13,50 | 86.641 |
| REGION DE MURCIA | 69.155 | 38.288 | 29.431 | 83 | 8.774 | 5,48 | 30.867 |
| COM. FORAL DE NAVARRA | 24.511 | 6.936 | 5.100 | 23 | 1.813 | 0,99 | 17.575 |
| PAIS VASCO | 54.340 | 16.610 | 11.698 | 35 | 4.877 | 2,38 | 37.730 |
| LA RIOJA | 8.420 | 3.358 | 2.376 | 6 | 976 | 0,48 | 5.062 |
| CEUTA | 1.075 | 504 | 350 | 2 | 152 | 0,07 | 571 |
| MELILLA | 1.375 | 670 | 446 | 1 | 223 | 0,10 | 705 |
| ZONA EXTRANJERA | 393 | 207 | 135 | | 72 | 0,03 | 186 |
| TOTAL | 1.450.093 | 698.646 | 511.240 | 1.727 | 185.679 | 100,00 | 751.447 |

ABRIL 2022

CONTRATOS POR SEXO, EDAD Y SECTOR DE ACTIVIDAD ECONÓMICA

| | TOTAL | VARIACIÓN | | | |
|------------------------|------------------|-----------------|---------------|---------------|--------------|
| | | MENSUAL | | ANUAL | |
| | | ABSOLUTA | RELATIVA | ABSOLUTA | RELATIVA |
| POR SEXO Y EDAD | | | | | |
| HOMBRES | | | | | |
| < 25 años | 154.495 | -11.775 | -7,08 | 22.417 | 16,97 |
| 25 - 44 años | 413.329 | -61.427 | -12,94 | -5.276 | -1,26 |
| >= 45 años | 219.338 | -38.328 | -14,88 | 4.316 | 2,01 |
| TOTAL | 787.162 | -111.530 | -12,41 | 21.457 | 2,80 |
| MUJERES | | | | | |
| < 25 años | 132.910 | -13.578 | -9,27 | 28.994 | 27,90 |
| 25 - 44 años | 350.968 | -60.586 | -14,72 | 23.609 | 7,21 |
| >= 45 años | 179.053 | -36.054 | -16,76 | 19.188 | 12,00 |
| TOTAL | 662.931 | -110.218 | -14,26 | 71.791 | 12,14 |
| AMBOS SEXOS | | | | | |
| < 25 años | 287.405 | -25.353 | -8,11 | 51.411 | 21,78 |
| 25 - 44 años | 764.297 | -122.013 | -13,77 | 18.333 | 2,46 |
| >= 45 años | 398.391 | -74.382 | -15,73 | 23.504 | 6,27 |
| TOTAL | 1.450.093 | -221.748 | -13,26 | 93.248 | 6,87 |
| SECTOR | | | | | |
| AGRICULTURA | 162.701 | -41.167 | -20,19 | -50.212 | -23,58 |
| INDUSTRIA | 163.648 | -7.644 | -4,46 | -27.150 | -14,23 |
| CONSTRUCCIÓN | 91.650 | -14.898 | -13,98 | -6.173 | -6,31 |
| SERVICIOS | 1.032.094 | -158.039 | -13,28 | 176.783 | 20,67 |
| TOTAL | 1.450.093 | -221.748 | -13,26 | 93.248 | 6,87 |

CONTRATOS POR TIPO DE CONTRATOS, EDAD, SEXO Y SECTOR DE ACTIVIDAD ECONÓMICA

| TIPO DE CONTRATO | TOTAL | | EDAD DEL TRABAJADOR | | | | |
|----------------------------|------------------|----------------|--------------------------------------|----------------|----------------|----------------|------------------|
| | MES | % | <20 | 20-24 | 25-29 | 30-44 | >=45 |
| INDEFINIDOS INICIALES | 512.967 | 35,37 | 22.787 | 76.843 | 78.156 | 192.517 | 142.664 |
| CONVERTIDOS EN INDEFINIDOS | 185.679 | 12,80 | 4.171 | 24.819 | 30.285 | 73.281 | 53.123 |
| TOTAL INDEFINIDOS | 698.646 | 48,18 | 26.958 | 101.662 | 108.441 | 265.798 | 195.787 |
| TEMPORALES | 751.447 | 51,82 | 31.010 | 127.775 | 119.101 | 270.957 | 202.604 |
| TOTAL | 1.450.093 | 100,00 | 57.968 | 229.437 | 227.542 | 536.755 | 398.391 |
| SEXO | | | | | | | |
| | | | SECTOR DE ACTIVIDAD ECONÓMICA | | | | |
| | TOTAL | HOMBRE | MUJER | AGRICULTURA | INDUSTRIA | CONSTRUCCIÓN | SERVICIOS |
| INDEFINIDOS INICIALES | 512.967 | 290.825 | 222.142 | 67.426 | 33.183 | 47.704 | 364.654 |
| CONVERTIDOS EN INDEFINIDOS | 185.679 | 103.086 | 82.593 | 13.651 | 22.865 | 20.417 | 128.746 |
| TOTAL INDEFINIDOS | 698.646 | 393.911 | 304.735 | 81.077 | 56.048 | 68.121 | 493.400 |
| TEMPORALES | 751.447 | 393.251 | 358.196 | 81.624 | 107.600 | 23.529 | 538.694 |
| TOTAL | 1.450.093 | 787.162 | 662.931 | 162.701 | 163.648 | 91.650 | 1.032.094 |

EVOLUCIÓN DE LOS CONTRATOS

| | AÑO 2021 | | AÑO 2022 | | VARIACIÓN ANUAL | | | |
|--------------|------------------|------------------|------------------|------------------|-----------------|-------------|----------------|--------------|
| | MES | ACUMULADO | MES | ACUMULADO | MES | | ACUMULADO | |
| | | | | | ABSOLUTA | RELATIVA | ABSOLUTA | RELATIVA |
| ENERO | 1.302.429 | 1.302.429 | 1.596.332 | 1.596.332 | 293.903 | 22,57 | 293.903 | 22,57 |
| FEBRERO | 1.212.284 | 2.514.713 | 1.444.057 | 3.040.389 | 231.773 | 19,12 | 525.676 | 20,90 |
| MARZO | 1.404.107 | 3.918.820 | 1.671.841 | 4.712.230 | 267.734 | 19,07 | 793.410 | 20,25 |
| ABRIL | 1.356.845 | 5.275.665 | 1.450.093 | 6.162.323 | 93.248 | 6,87 | 886.658 | 16,81 |
| MAYO | 1.545.308 | 6.820.973 | | | | | | |
| JUNIO | 1.798.047 | 8.619.020 | | | | | | |
| JULIO | 1.838.250 | 10.457.270 | | | | | | |
| AGOSTO | 1.407.563 | 11.864.833 | | | | | | |
| SEPTIEMBRE | 1.923.846 | 13.788.679 | | | | | | |
| OCTUBRE | 1.892.584 | 15.681.263 | | | | | | |
| NOVIEMBRE | 2.021.546 | 17.702.809 | | | | | | |
| DICIEMBRE | 1.681.550 | 19.384.359 | | | | | | |

EVOLUCIÓN DE LOS CONTRATOS INDEFINIDOS *

| | AÑO 2021 | | AÑO 2022 | | VARIACIÓN ANUAL | | | |
|--------------|----------------|----------------|----------------|------------------|-----------------|---------------|------------------|---------------|
| | MES | ACUMULADO | MES | ACUMULADO | MES | | ACUMULADO | |
| | | | | | ABSOLUTA | RELATIVA | ABSOLUTA | RELATIVA |
| ENERO | 124.191 | 124.191 | 238.672 | 238.672 | 114.481 | 92,18 | 114.481 | 92,18 |
| FEBRERO | 132.431 | 256.622 | 316.841 | 555.513 | 184.410 | 139,25 | 298.891 | 116,47 |
| MARZO | 207.191 | 463.813 | 513.677 | 1.069.190 | 306.486 | 147,92 | 605.377 | 130,52 |
| ABRIL | 164.080 | 627.893 | 698.646 | 1.767.836 | 534.566 | 325,80 | 1.139.943 | 181,55 |
| MAYO | 156.148 | 784.041 | | | | | | |
| JUNIO | 172.866 | 956.907 | | | | | | |
| JULIO | 165.500 | 1.122.407 | | | | | | |
| AGOSTO | 118.985 | 1.241.392 | | | | | | |
| SEPTIEMBRE | 216.688 | 1.458.080 | | | | | | |
| OCTUBRE | 198.496 | 1.656.576 | | | | | | |
| NOVIEMBRE | 282.981 | 1.939.557 | | | | | | |
| DICIEMBRE | 173.784 | 2.113.341 | | | | | | |

EVOLUCIÓN DE LOS CONTRATOS TEMPORALES

| | AÑO 2021 | | AÑO 2022 | | VARIACIÓN ANUAL | | | |
|--------------|------------------|------------------|----------------|------------------|-----------------|---------------|-----------------|--------------|
| | MES | ACUMULADO | MES | ACUMULADO | MES | | ACUMULADO | |
| | | | | | ABSOLUTA | RELATIVA | ABSOLUTA | RELATIVA |
| ENERO | 1.178.238 | 1.178.238 | 1.357.660 | 1.357.660 | 179.422 | 15,23 | 179.422 | 15,23 |
| FEBRERO | 1.079.853 | 2.258.091 | 1.127.216 | 2.484.876 | 47.363 | 4,39 | 226.785 | 10,04 |
| MARZO | 1.196.916 | 3.455.007 | 1.158.164 | 3.643.040 | -38.752 | -3,24 | 188.033 | 5,44 |
| ABRIL | 1.192.765 | 4.647.772 | 751.447 | 4.394.487 | -441.318 | -37,00 | -253.285 | -5,45 |
| MAYO | 1.389.160 | 6.036.932 | | | | | | |
| JUNIO | 1.625.181 | 7.662.113 | | | | | | |
| JULIO | 1.672.750 | 9.334.863 | | | | | | |
| AGOSTO | 1.288.578 | 10.623.441 | | | | | | |
| SEPTIEMBRE | 1.707.158 | 12.330.599 | | | | | | |
| OCTUBRE | 1.694.088 | 14.024.687 | | | | | | |
| NOVIEMBRE | 1.738.565 | 15.763.252 | | | | | | |
| DICIEMBRE | 1.507.766 | 17.271.018 | | | | | | |

(*) Incluye contratos convertidos en indefinidos

ABRIL 2022

CONTRATOS INDEFINIDOS POR TIPO DE JORNADA Y MODALIDAD

| | TOTAL | VARIACIÓN | | | |
|---------------------------------------|----------------|----------------|---------------|----------------|----------------|
| | | MENSUAL | | ANUAL | |
| | | ABSOLUTA | RELATIVA | ABSOLUTA | RELATIVA |
| JORNADA A TIEMPO COMPLETO: | | | | | |
| INDEFINIDO (Bonif. / No Bonif.) | 186.933 | 29.953 | 19,08 | 130.707 | 232,47 |
| INDEFINIDOS PERSONAS CON DISCAPACIDAD | 881 | -186 | -17,43 | 391 | 79,80 |
| TOTAL INDEFINIDOS INICIALES | 187.814 | 29.767 | 18,83 | 131.098 | 231,15 |
| CONVERTIDOS EN INDEFINIDOS | 96.918 | -5.857 | -5,70 | 51.002 | 111,08 |
| TOTAL | 284.732 | 23.910 | 9,17 | 182.100 | 177,43 |
| JORNADA A TIEMPO PARCIAL: | | | | | |
| INDEFINIDO (Bonif. / No Bonif.) | 117.211 | 31.829 | 37,28 | 94.801 | 423,03 |
| INDEFINIDOS PERSONAS CON DISCAPACIDAD | 654 | 54 | 9,00 | 458 | 233,67 |
| TOTAL INDEFINIDOS INICIALES | 117.865 | 31.883 | 37,08 | 95.259 | 421,39 |
| CONVERTIDOS EN INDEFINIDOS | 57.289 | -3.582 | -5,88 | 35.838 | 167,07 |
| TOTAL | 175.154 | 28.301 | 19,27 | 131.097 | 297,56 |
| FIJOS DISCONTINUOS: | | | | | |
| INDEFINIDO (Bonif. / No Bonif.) | 207.096 | 127.207 | 159,23 | 194.949 | 1604,91 |
| INDEFINIDOS PERSONAS CON DISCAPACIDAD | 192 | 42 | 28,00 | 148 | 336,36 |
| TOTAL INDEFINIDOS INICIALES | 207.288 | 127.249 | 158,98 | 195.097 | 1600,34 |
| CONVERTIDOS EN INDEFINIDOS | 31.472 | 5.509 | 21,22 | 26.272 | 505,23 |
| TOTAL | 238.760 | 132.758 | 125,24 | 221.369 | 1272,89 |
| TOTAL | 698.646 | 184.969 | 36,01 | 534.566 | 325,80 |

CONTRATOS INDEFINIDOS POR MODALIDAD

| | TOTAL | VARIACIÓN | | | |
|---------------------------------------|----------------|----------------|--------------|----------------|---------------|
| | | MENSUAL | | ANUAL | |
| | | ABSOLUTA | RELATIVA | ABSOLUTA | RELATIVA |
| INDEFINIDOS (Bonif./no Bonif.) | 511.240 | 188.989 | 58,65 | 420.457 | 463,15 |
| INDEFINIDOS PERSONAS CON DISCAPACIDAD | 1.727 | -90 | -5,21 | 997 | 136,58 |
| TOTAL INDEFINIDOS INICIALES | 512.967 | 188.899 | 36,82 | 421.454 | 460,54 |
| CONVERSIONES | 185.679 | -3.930 | -2,12 | 113.112 | 155,87 |
| TOTAL | 698.646 | 184.969 | 36,01 | 534.566 | 325,80 |

CONVERTIDOS EN INDEFINIDOS SEGÚN CONTRATOS DE ORIGEN:

| | | | | | |
|----------------------------------|----------------|---------------|--------------|----------------|---------------|
| OBRA O SERVICIO | 76.419 | -390 | -0,51 | 48.251 | 171,30 |
| MEJORA OCUPABIL. INSERC. LABORAL | | | | | |
| CIRCUNSTANCIAS DE LA PRODUC. | 100.118 | -3.034 | -2,94 | 60.078 | 150,04 |
| SUSTITUCION | 6.444 | -12 | -0,19 | 4.260 | 195,05 |
| TEMP. PERSONAS CON DISCAPACIDAD | 697 | -83 | -10,64 | 231 | 49,57 |
| SUSTITUCIÓN JUBILACIÓN 64 AÑOS | 8 | 0 | 0,00 | -3 | -27,27 |
| OBTEN. PRACTICA PROFESIONAL | 1.589 | -408 | -20,43 | 307 | 23,95 |
| RELEVO | 242 | 25 | 11,52 | 14 | 6,14 |
| FORMACIÓN EN ALTERNANCIA | 132 | -16 | -10,81 | -39 | -22,81 |
| OTROS CONTRATOS | 30 | -12 | -28,57 | 13 | 76,47 |
| TOTAL | 185.679 | -3.930 | -2,07 | 113.112 | 155,87 |

ABRIL 2022

CONTRATOS INDEFINIDOS POR SEXO, EDAD Y SECTOR DE ACTIVIDAD ECONÓMICA

| | TOTAL | VARIACIÓN | | | |
|------------------------|----------------|----------------|--------------|----------------|---------------|
| | | MENSUAL | | ANUAL | |
| | | ABSOLUTA | RELATIVA | ABSOLUTA | RELATIVA |
| POR SEXO Y EDAD | | | | | |
| HOMBRES | | | | | |
| < 25 años | 69.386 | 23.602 | 51,55 | 58.210 | 520,85 |
| 25 - 44 años | 209.406 | 56.102 | 36,60 | 155.248 | 286,66 |
| >= 45 años | 115.119 | 36.244 | 45,95 | 88.351 | 330,06 |
| TOTAL | 393.911 | 115.948 | 41,71 | 301.809 | 327,69 |
| MUJERES | | | | | |
| < 25 años | 59.234 | 17.830 | 43,06 | 51.046 | 623,42 |
| 25 - 44 años | 164.833 | 33.692 | 25,69 | 122.063 | 285,39 |
| >= 45 años | 80.668 | 17.499 | 27,70 | 59.648 | 283,77 |
| TOTAL | 304.735 | 69.021 | 29,28 | 232.757 | 323,37 |
| AMBOS SEXOS | | | | | |
| < 25 años | 128.620 | 41.432 | 47,52 | 109.256 | 564,22 |
| 25 - 44 años | 374.239 | 89.794 | 31,57 | 277.311 | 286,10 |
| >= 45 años | 195.787 | 53.743 | 37,84 | 147.999 | 309,70 |
| TOTAL | 698.646 | 184.969 | 36,01 | 534.566 | 325,80 |
| SECTOR | | | | | |
| AGRICULTURA | 81.077 | 43.592 | 116,29 | 70.429 | 661,43 |
| INDUSTRIA | 56.048 | 12.101 | 27,54 | 36.197 | 182,34 |
| CONSTRUCCIÓN | 68.121 | 24.111 | 54,79 | 55.850 | 455,14 |
| SERVICIOS | 493.400 | 105.165 | 27,09 | 372.090 | 306,73 |
| TOTAL | 698.646 | 184.969 | 36,01 | 534.566 | 325,80 |

CONTRATOS INDEFINIDOS (CONVERSIONES) POR SEXO, EDAD Y SECTOR DE ACTIVIDAD ECONÓMICA

| | TOTAL | VARIACIÓN | | | |
|------------------------|----------------|---------------|--------------|----------------|---------------|
| | | MENSUAL | | ANUAL | |
| | | ABSOLUTA | RELATIVA | ABSOLUTA | RELATIVA |
| POR SEXO Y EDAD | | | | | |
| HOMBRES | | | | | |
| < 25 años | 15.465 | -175 | -1,12 | 10.499 | 211,42 |
| 25 - 44 años | 56.315 | -522 | -0,92 | 32.283 | 134,33 |
| >= 45 años | 31.306 | 1.334 | 4,45 | 19.093 | 156,33 |
| TOTAL | 103.086 | 637 | 0,62 | 61.875 | 150,14 |
| MUJERES | | | | | |
| < 25 años | 13.525 | -1.112 | -7,60 | 9.878 | 270,85 |
| 25 - 44 años | 47.251 | -3.252 | -6,44 | 28.164 | 147,56 |
| >= 45 años | 21.817 | -203 | -0,92 | 13.195 | 153,04 |
| TOTAL | 82.593 | -4.567 | -5,24 | 51.237 | 163,40 |
| AMBOS SEXOS | | | | | |
| < 25 años | 28.990 | -1.287 | -4,25 | 20.377 | 236,58 |
| 25 - 44 años | 103.566 | -3.774 | -3,52 | 60.447 | 140,19 |
| >= 45 años | 53.123 | 1.131 | 2,18 | 32.288 | 154,97 |
| TOTAL | 185.679 | -3.930 | -2,07 | 113.112 | 155,87 |
| SECTOR | | | | | |
| AGRICULTURA | 13.651 | 2.055 | 17,72 | 9.962 | 270,05 |
| INDUSTRIA | 22.865 | 2.280 | 11,08 | 11.654 | 103,95 |
| CONSTRUCCIÓN | 20.417 | 1.277 | 6,67 | 13.750 | 206,24 |
| SERVICIOS | 128.746 | -9.542 | -6,90 | 77.746 | 152,44 |
| TOTAL | 185.679 | -3.930 | -2,07 | 113.112 | 155,87 |

ABRIL 2022

CONTRATOS INDEFINIDOS SEGÚN MODALIDAD POR EDAD, SEXO Y SECTOR DE ACTIVIDAD ECONÓMICA

| TIPO DE CONTRATO | TOTAL | | EDAD DEL TRABAJADOR | | | | |
|---------------------------------------|----------------|---------------|---------------------|----------------|----------------|----------------|----------------|
| | MES | % | <20 | 20-24 | 25-29 | 30-44 | >=45 |
| INDEFINIDO (Bonif./No Bonif.) | 511.240 | 73,18 | 22.766 | 76.697 | 78.000 | 191.940 | 141.837 |
| INDEFINIDOS PERSONAS CON DISCAPACIDAD | 1.727 | 0,25 | 21 | 146 | 156 | 577 | 827 |
| TOTAL INDEFINIDOS INICIALES | 512.967 | 73,42 | 22.787 | 76.843 | 78.156 | 192.517 | 142.664 |
| CONVERTIDOS EN INDEFINIDOS | 185.679 | 26,58 | 4.171 | 24.819 | 30.285 | 73.281 | 53.123 |
| TOTAL | 698.646 | 100,00 | 26.958 | 101.662 | 108.441 | 265.798 | 195.787 |

CONVERTIDOS EN INDEFINIDOS SEGÚN CONTRATOS DE ORIGEN:

| TIPO DE CONTRATO | MES | % | <20 | 20-24 | 25-29 | 30-44 | >=45 |
|----------------------------------|----------------|---------------|--------------|---------------|---------------|---------------|---------------|
| OBRA O SERVICIO | 76.419 | 41,16 | 1.197 | 7.316 | 10.227 | 30.737 | 26.942 |
| MEJORA OCUPABIL. INSERC. LABORAL | | | | | | | |
| CIRCUNSTANCIAS DE LA PRODUC. | 100.118 | 53,92 | 2.876 | 16.017 | 17.965 | 39.302 | 23.958 |
| SUSTITUCION | 6.444 | 3,47 | 74 | 793 | 1.191 | 2.647 | 1.739 |
| TEMP. PERSONAS CON DISCAPACIDAD | 697 | 0,38 | 2 | 23 | 44 | 245 | 383 |
| SUSTITUCIÓN JUBILACIÓN 64 AÑOS | 8 | 0,00 | | | 2 | 5 | 1 |
| OBTEN. PRACTICA PROFESIONAL | 1.589 | 0,86 | 10 | 594 | 771 | 193 | 21 |
| RELEVO | 242 | 0,13 | | 9 | 35 | 127 | 71 |
| FORMACIÓN EN ALTERNANCIA | 132 | 0,07 | 12 | 65 | 49 | 6 | |
| OTROS CONTRATOS | 30 | 0,02 | | 2 | 1 | 19 | 8 |
| TOTAL | 185.679 | 100,00 | 4.171 | 24.819 | 30.285 | 73.281 | 53.123 |

| TIPO DE CONTRATO | TOTAL | SEXO | | SECTOR DE ACTIVIDAD ECONÓMICA | | | |
|---------------------------------------|----------------|----------------|----------------|-------------------------------|---------------|---------------|----------------|
| | | HOMBRES | MUJERES | AGRICULTURA | INDUSTRIA | CONSTRUCCIÓN | SERVICIOS |
| INDEFINIDO (Bonif./No Bonif.) | 511.240 | 289.808 | 221.432 | 67.402 | 33.020 | 47.613 | 363.205 |
| INDEFINIDOS PERSONAS CON DISCAPACIDAD | 1.727 | 1.017 | 710 | 24 | 163 | 91 | 1.449 |
| TOTAL INDEFINIDOS INICIALES | 512.967 | 290.825 | 222.142 | 67.426 | 33.183 | 47.704 | 364.654 |
| CONVERTIDOS EN INDEFINIDOS | 185.679 | 103.086 | 82.593 | 13.651 | 22.865 | 20.417 | 128.746 |
| TOTAL | 698.646 | 393.911 | 304.735 | 81.077 | 56.048 | 68.121 | 493.400 |

CONVERTIDOS EN INDEFINIDOS SEGÚN CONTRATOS DE ORIGEN:

| TIPO DE CONTRATO | TOTAL | HOMBRES | MUJERES | AGRICULTURA | INDUSTRIA | CONSTRUCCIÓN | SERVICIOS |
|----------------------------------|----------------|----------------|---------------|---------------|---------------|---------------|----------------|
| OBRA O SERVICIO | 76.419 | 47.691 | 28.728 | 10.402 | 9.016 | 15.023 | 41.978 |
| MEJORA OCUPABIL. INSERC. LABORAL | | | | | | | |
| CIRCUNSTANCIAS DE LA PRODUC. | 100.118 | 427 | 270 | 3.190 | 12.455 | 5.133 | 79.340 |
| SUSTITUCION | 6.444 | 5 | 3 | 41 | 1.000 | 141 | 5.262 |
| TEMP. PERSONAS CON DISCAPACIDAD | 697 | 135 | 107 | 10 | 83 | 27 | 577 |
| SUSTITUCIÓN JUBILACIÓN 64 AÑOS | 8 | 15 | 15 | | | | 8 |
| OBTEN. PRACTICA PROFESIONAL | 1.589 | 51.312 | 48.806 | 8 | 211 | 84 | 1.286 |
| RELEVO | 242 | 65 | 67 | | 92 | 5 | 145 |
| FORMACIÓN EN ALTERNANCIA | 132 | 838 | 751 | | 8 | 4 | 120 |
| OTROS CONTRATOS | 30 | 2.598 | 3.846 | | | | 30 |
| TOTAL | 185.679 | 103.086 | 82.593 | 13.651 | 22.865 | 20.417 | 128.746 |

ABRIL 2022

CONTRATOS TEMPORALES POR SEXO, EDAD Y SECTOR DE ACTIVIDAD ECONÓMICA

| | TOTAL | VARIACIÓN | | | |
|------------------------|----------------|-----------------|---------------|-----------------|---------------|
| | | MENSUAL | | ANUAL | |
| | | ABSOLUTA | RELATIVA | ABSOLUTA | RELATIVA |
| POR SEXO Y EDAD | | | | | |
| HOMBRES | | | | | |
| < 25 años | 85.109 | -35.377 | -29,36 | -35.793 | -29,60 |
| 25 - 44 años | 203.923 | -117.529 | -36,56 | -160.524 | -44,05 |
| >= 45 años | 104.219 | -74.572 | -41,71 | -84.035 | -44,64 |
| TOTAL | 393.251 | -227.478 | -36,65 | -280.352 | -41,62 |
| MUJERES | | | | | |
| < 25 años | 73.676 | -31.408 | -29,89 | -22.052 | -23,04 |
| 25 - 44 años | 186.135 | -94.278 | -33,62 | -98.454 | -34,60 |
| >= 45 años | 98.385 | -53.553 | -35,25 | -40.460 | -29,14 |
| TOTAL | 358.196 | -179.239 | -33,35 | -160.966 | -31,00 |
| AMBOS SEXOS | | | | | |
| < 25 años | 158.785 | -66.785 | -29,61 | -57.845 | -26,70 |
| 25 - 44 años | 390.058 | -211.807 | -35,19 | -258.978 | -39,90 |
| >= 45 años | 202.604 | -128.125 | -38,74 | -124.495 | -38,06 |
| TOTAL | 751.447 | -406.717 | -35,12 | -441.318 | -37,00 |
| SECTOR | | | | | |
| AGRICULTURA | 81.624 | -84.759 | -50,94 | -120.641 | -59,65 |
| INDUSTRIA | 107.600 | -19.745 | -15,51 | -63.347 | -37,06 |
| CONSTRUCCIÓN | 23.529 | -39.009 | -62,38 | -62.023 | -72,50 |
| SERVICIOS | 538.694 | -263.204 | -32,82 | -195.307 | -26,61 |
| TOTAL | 751.447 | -406.717 | -35,12 | -441.318 | -37,00 |

CONTRATOS TEMPORALES SEGÚN MODALIDAD POR EDAD, SEXO Y SECTOR DE ACTIVIDAD ECONÓMICA

| TIPO DE CONTRATO | TOTAL | | EDAD DEL TRABAJADOR | | | | |
|-------------------------------------|----------------|----------------|---------------------|----------------|----------------|----------------|----------------|
| | MES | % | <20 | 20-24 | 25-29 | 30-44 | >=45 |
| OBRA O SERVICIO | 42.954 | 5,72 | 1.758 | 7.645 | 6.370 | 15.200 | 11.981 |
| MEJORA OCUPABIL. INSERC. LABORAL | 16.667 | 2,22 | 74 | 497 | 874 | 4.681 | 10.541 |
| CIRCUNSTANCIAS DE LA PRODUC. | 555.099 | 73,87 | 25.418 | 97.886 | 88.202 | 203.121 | 140.472 |
| SUSTITUCIÓN | 109.807 | 14,61 | 2.896 | 17.096 | 18.809 | 39.928 | 31.078 |
| TEMPORAL PERS.CON DISCAPACIDAD | 2.075 | 0,28 | 31 | 148 | 190 | 717 | 989 |
| RELEVO | 557 | 0,07 | 7 | 37 | 86 | 205 | 222 |
| JUBILACIÓN PARCIAL | 1.740 | 0,23 | | | | | 1.740 |
| SUST. JUBILACIÓN 64 AÑOS | 8 | 0,00 | | | | 2 | 6 |
| OBTEN. PRÁCTICA PROFESIONAL | 3.763 | 0,50 | 119 | 1.556 | 1.358 | 617 | 113 |
| FORMACIÓN EN ALTERNANCIA | 2.665 | 0,35 | 463 | 1.085 | 424 | 283 | 410 |
| INVESTIGADOR PREDOCTORAL EN FORMAC. | 301 | 0,04 | | 107 | 147 | 43 | 4 |
| OTROS CONTRATOS | 15.811 | 2,10 | 244 | 1.718 | 2.641 | 6.160 | 5.048 |
| | 751.447 | 100,00% | 31.010 | 127.775 | 119.101 | 270.957 | 202.604 |

| | SEXO | | | SECTOR DE ACTIVIDAD ECONÓMICA | | | |
|-------------------------------------|----------------|----------------|----------------|-------------------------------|----------------|---------------|----------------|
| | TOTAL | HOMBRE | MUJER | AGRICULTURA | INDUSTRIA | CONSTRUCCIÓN | SERVICIOS |
| OBRA O SERVICIO | 42.954 | 25.388 | 17.566 | 10.455 | 3.307 | 3.193 | 25.999 |
| MEJORA OCUPABIL. INSERC. LABORAL | 16.667 | 7.527 | 9.140 | 1.461 | 51 | 5.957 | 9.198 |
| CIRCUNSTANCIAS DE LA PRODUC. | 555.099 | 308.870 | 246.229 | 68.526 | 91.069 | 12.876 | 382.628 |
| SUSTITUCIÓN | 109.807 | 36.578 | 73.229 | 841 | 11.390 | 1.068 | 96.508 |
| TEMPORAL PERS.CON DISCAPACIDAD | 2.075 | 1.266 | 809 | 10 | 234 | 36 | 1.795 |
| RELEVO | 557 | 231 | 326 | 4 | 112 | 8 | 433 |
| JUBILACIÓN PARCIAL | 1.740 | 1.242 | 498 | 8 | 752 | 21 | 959 |
| SUST. JUBILACIÓN 64 AÑOS | 8 | 2 | 6 | | | | 8 |
| OBTEN. PRÁCTICA PROFESIONAL | 3.763 | 1.853 | 1.910 | 13 | 458 | 155 | 3.137 |
| FORMACIÓN EN ALTERNANCIA | 2.665 | 1.257 | 1.408 | 48 | 148 | 82 | 2.387 |
| INVESTIGADOR PREDOCTORAL EN FORMAC. | 301 | 156 | 145 | | | | 301 |
| OTROS CONTRATOS | 15.811 | 8.881 | 6.930 | 258 | 79 | 133 | 15.341 |
| TOTAL | 751.447 | 393.251 | 358.196 | 81.624 | 107.600 | 23.529 | 538.694 |

ABRIL 2022

CONTRATOS TEMPORALES POR TIPO DE JORNADA Y MODALIDAD

| | TOTAL | VARIACIÓN | | | |
|-------------------------------------|----------------|-----------------|---------------|-----------------|---------------|
| | | MENSUAL | | ANUAL | |
| | | ABSOLUTA | RELATIVA | ABSOLUTA | RELATIVA |
| JORNADA A TIEMPO COMPLETO: | | | | | |
| OBRA O SERVICIO | 30.175 | -266.368 | -89,82 | -351.603 | -92,10 |
| MEJORA OCUPABIL. INSERC. LABORAL | 15.428 | 4.916 | 46,77 | 15.428 | |
| CIRCUNSTANCIAS DE LA PRODUC. | 369.363 | -4.585 | -1,23 | 11.620 | 3,25 |
| SUSTITUCIÓN | 68.829 | -16.905 | -19,72 | 5.988 | 9,53 |
| JUBILACIÓN ESPECIAL 64 AÑOS | 8 | 1 | 14,29 | -46 | -85,19 |
| RELEVO | 196 | -90 | -31,47 | -62 | -24,03 |
| TEMPORAL PERS. CON DISCAPACIDAD | 1.351 | -503 | -27,13 | 222 | 19,66 |
| OBTEN. PRÁCTICA PROFESIONAL | 2.996 | -1.992 | -39,94 | -723 | -19,44 |
| FORMACIÓN EN ALTERNANCIA | 2.665 | -1.358 | -33,76 | 1.254 | 88,87 |
| INVESTIGADOR PREDOCTORAL EN FORMAC. | 301 | -127 | -29,67 | 62 | 25,94 |
| OTROS CONTRATOS | 12.065 | 6.794 | 128,89 | 8.048 | 200,35 |
| TOTAL | 503.377 | -280.217 | -35,76 | -309.812 | -38,10 |
| JORNADA A TIEMPO PARCIAL: | | | | | |
| OBRA O SERVICIO | 12.779 | -68.767 | -84,33 | -104.556 | -89,11 |
| MEJORA OCUPABIL. INSERC. LABORAL | 1.239 | 798 | 180,95 | 1.239 | |
| CIRCUNSTANCIAS DE LA PRODUC. | 185.736 | -43.979 | -19,15 | -30.622 | -14,15 |
| SUSTITUCIÓN | 40.978 | -16.607 | -28,84 | -432 | -1,04 |
| RELEVO | 361 | 19 | 5,56 | 17 | 4,94 |
| JUBILACIÓN PARCIAL | 1.740 | -198 | -10,22 | -169 | -8,85 |
| TEMPORAL PERS. CON DISCAPACIDAD | 724 | -252 | -25,82 | 45 | 6,63 |
| OBTEN. PRÁCTICA PROFESIONAL | 767 | -546 | -41,58 | -325 | -29,76 |
| OTROS CONTRATOS | 3.746 | 3.032 | 424,65 | 3.297 | 734,30 |
| TOTAL | 248.070 | -126.500 | -33,77 | -131.506 | -34,65 |
| TOTAL | 751.447 | -406.717 | -35,12 | -441.318 | -37,00 |

CONTRATOS TEMPORALES POR MODALIDAD

| | TOTAL | VARIACIÓN | | | |
|-------------------------------------|---------|-----------|----------|----------|----------|
| | | MENSUAL | | ANUAL | |
| | | ABSOLUTA | RELATIVA | ABSOLUTA | RELATIVA |
| OBRA O SERVICIO | 42.954 | -335.135 | -88,64 | -456.159 | -91,39 |
| MEJORA OCUPABIL. INSERC. LABORAL | 16.667 | 5.714 | 52,17 | 16.667 | |
| CIRCUNSTANCIAS DE LA PRODUC. | 555.099 | -48.564 | -8,04 | -19.002 | -3,31 |
| SUSTITUCIÓN | 109.807 | -33.512 | -23,38 | 5.556 | 5,33 |
| JUBILACIÓN ESPECIAL 64 AÑOS | 8 | 1 | 14,29 | -46 | -85,19 |
| RELEVO | 557 | -71 | -11,31 | -45 | -7,48 |
| JUBILACIÓN PARCIAL | 1.740 | -198 | -10,22 | -169 | -8,85 |
| TEMPORAL PERS. CON DISCAPACIDAD | 2.075 | -755 | -26,68 | 267 | 14,77 |
| OBTEN. PRÁCTICA PROFESIONAL | 3.763 | -2.538 | -40,28 | -1.048 | -21,78 |
| FORMACIÓN EN ALTERNANCIA | 2.665 | -1.358 | -33,76 | 1.254 | 88,87 |
| INVESTIGADOR PREDOCTORAL EN FORMAC. | 301 | -127 | -29,67 | 62 | 25,94 |
| OTROS CONTRATOS | 15.811 | 9.826 | 164,18 | 11.345 | 254,03 |

CONTRATOS FORMATIVOS

| | TOTAL | VARIACIÓN | | | |
|-----------------------------|--------------|---------------|---------------|------------|-------------|
| | | MENSUAL | | ANUAL | |
| | | ABSOLUTA | RELATIVA | ABSOLUTA | RELATIVA |
| OBTEN. PRÁCTICA PROFESIONAL | 3.763 | -2.538 | -40,28 | -1.048 | -21,78 |
| FORMACIÓN EN ALTERNANCIA | 2.665 | -1.358 | -33,76 | 1.254 | 88,87 |
| TOTAL | 6.428 | -3.896 | -37,74 | 206 | 3,31 |

EVOLUCIÓN DE LOS CONTRATOS

| | VARIACIÓN RELATIVA | | | INDEFINIDOS | | | | TEMPORALES | | | |
|-----------------|--------------------|--------------------|--------|-------------|---------------------|--------------------|--------|------------|---------------------|--------------------|--------|
| | TOTAL | VARIACIÓN RELATIVA | | TOTAL | % SOBRE TOTAL CONT. | VARIACIÓN RELATIVA | | TOTAL | % SOBRE TOTAL CONT. | VARIACIÓN RELATIVA | |
| | | MENSUAL | ANUAL | | | MENSUAL | ANUAL | | | MENSUAL | ANUAL |
| AÑO 2018 | | | | | | | | | | | |
| ENERO | 1.749.911 | 5,93 | 7,12 | 172.953 | 9,88% | 31,96 | 15,18 | 1.576.958 | 90,12% | 3,68 | 6,30 |
| FEBRERO | 1.546.402 | -11,63 | 6,46 | 174.287 | 11,27% | 0,77 | 15,37 | 1.372.115 | 88,73% | -12,99 | 5,43 |
| MARZO | 1.646.846 | 6,50 | -4,96 | 193.448 | 11,75% | 10,99 | 8,42 | 1.453.398 | 88,25% | 5,92 | -6,49 |
| ABRIL | 1.772.557 | 7,63 | 10,48 | 189.671 | 10,70% | -1,95 | 25,24 | 1.582.886 | 89,30% | 8,91 | 8,94 |
| MAYO | 2.058.400 | 16,13 | 1,52 | 200.078 | 9,72% | 5,49 | 19,62 | 1.858.322 | 90,28% | 17,40 | -0,11 |
| JUNIO | 2.055.762 | -0,13 | -1,62 | 192.972 | 9,39% | -3,55 | 15,93 | 1.862.790 | 90,61% | 0,24 | -3,13 |
| JULIO | 2.086.655 | 1,50 | 8,19 | 190.151 | 9,11% | -1,46 | 25,10 | 1.896.504 | 90,89% | 1,81 | 6,75 |
| AGOSTO | 1.602.495 | -23,20 | 4,30 | 153.921 | 9,61% | -19,05 | 33,40 | 1.448.574 | 90,39% | -23,62 | 1,94 |
| SEPTIEMBRE | 1.952.397 | 21,83 | -2,05 | 232.768 | 11,92% | 51,23 | 20,80 | 1.719.629 | 88,08% | 18,71 | -4,50 |
| OCTUBRE | 2.243.453 | 14,91 | 10,40 | 242.324 | 10,80% | 4,11 | 19,64 | 2.001.129 | 89,20% | 16,37 | 9,37 |
| NOVIEMBRE | 1.867.172 | -16,77 | 2,69 | 197.573 | 10,58% | -18,47 | 15,72 | 1.669.599 | 89,42% | -16,57 | 1,33 |
| DICIEMBRE | 1.709.631 | -8,44 | 3,49 | 144.778 | 8,47% | -26,72 | 10,46 | 1.564.853 | 91,53% | -6,27 | 2,89 |
| AÑO 2019 | | | | | | | | | | | |
| ENERO | 1.858.077 | 8,68 | 6,18 | 181.348 | 9,76% | 25,26 | 4,85 | 1.676.729 | 90,24% | 7,15 | 6,33 |
| FEBRERO | 1.571.017 | -15,45 | 1,59 | 168.697 | 10,74% | -6,98 | -3,21 | 1.402.320 | 89,26% | -16,37 | 2,20 |
| MARZO | 1.709.848 | 8,84 | 3,83 | 179.821 | 10,52% | 6,59 | -7,04 | 1.530.027 | 89,48% | 9,11 | 5,27 |
| ABRIL | 1.765.185 | 3,24 | -0,42 | 174.980 | 9,91% | -2,69 | -7,75 | 1.590.205 | 90,09% | 3,93 | 0,46 |
| MAYO | 2.075.741 | 17,59 | 0,84 | 184.161 | 8,87% | 5,25 | -7,96 | 1.891.580 | 91,13% | 18,95 | 1,79 |
| JUNIO | 2.009.011 | -3,21 | -2,27 | 174.159 | 8,67% | -5,43 | -9,75 | 1.834.852 | 91,33% | -3,00 | -1,50 |
| JULIO | 2.179.527 | 8,49 | 4,45 | 185.713 | 8,52% | 6,63 | -2,33 | 1.993.814 | 91,48% | 8,66 | 5,13 |
| AGOSTO | 1.519.922 | -30,26 | -5,15 | 123.277 | 8,11% | -33,62 | -19,91 | 1.396.645 | 91,89% | -29,95 | -3,58 |
| SEPTIEMBRE | 2.094.635 | 37,81 | 7,29 | 238.723 | 11,40% | 93,65 | 2,56 | 1.855.912 | 88,60% | 32,88 | 7,93 |
| OCTUBRE | 2.224.757 | 6,21 | -0,83 | 237.866 | 10,69% | -0,36 | -1,84 | 1.986.891 | 89,31% | 7,06 | -0,71 |
| NOVIEMBRE | 1.764.169 | -20,70 | -5,52 | 171.612 | 9,73% | -27,85 | -13,14 | 1.592.557 | 90,27% | -19,85 | -4,61 |
| DICIEMBRE | 1.740.332 | -1,35 | 1,80 | 139.077 | 7,99% | -18,96 | -3,94 | 1.601.255 | 92,01% | 0,55 | 2,33 |
| AÑO 2020 | | | | | | | | | | | |
| ENERO | 1.764.837 | 1,41 | -5,02 | 178.978 | 10,14% | 28,69 | -1,31 | 1.585.859 | 89,86% | -0,96 | -5,42 |
| FEBRERO | 1.594.763 | -9,64 | 1,51 | 178.193 | 11,17% | -0,44 | 5,63 | 1.416.570 | 88,83% | -10,67 | 1,02 |
| MARZO | 1.256.510 | -21,21 | -26,51 | 145.393 | 11,57% | -18,41 | -19,15 | 1.111.117 | 88,43% | -21,56 | -27,38 |
| ABRIL | 673.149 | -46,43 | -61,87 | 59.042 | 8,77% | -59,39 | -66,26 | 614.107 | 91,23% | -44,73 | -61,38 |
| MAYO | 850.617 | 26,36 | -59,02 | 76.692 | 9,02% | 29,89 | -58,36 | 773.925 | 90,98% | 26,02 | -59,09 |
| JUNIO | 1.159.602 | 36,32 | -42,28 | 114.393 | 9,86% | 49,16 | -34,32 | 1.045.209 | 90,14% | 35,05 | -43,04 |
| JULIO | 1.536.122 | 32,47 | -29,52 | 141.105 | 9,19% | 23,35 | -24,02 | 1.395.017 | 90,81% | 33,47 | -30,03 |
| AGOSTO | 1.118.663 | -27,18 | -26,40 | 96.275 | 8,61% | -31,77 | -21,90 | 1.022.388 | 91,39% | -26,71 | -26,80 |
| SEPTIEMBRE | 1.632.484 | 45,93 | -22,06 | 163.209 | 10,00% | 69,52 | -31,63 | 1.469.275 | 90,00% | 43,71 | -20,83 |
| OCTUBRE | 1.551.357 | -4,97 | -30,27 | 152.319 | 9,82% | -6,67 | -35,96 | 1.399.038 | 90,18% | -4,78 | -29,59 |
| NOVIEMBRE | 1.449.810 | -6,55 | -17,82 | 128.189 | 8,84% | -15,84 | -25,30 | 1.321.621 | 91,16% | -5,53 | -17,01 |
| DICIEMBRE | 1.355.147 | -6,53 | -22,13 | 111.822 | 8,25% | -12,77 | -19,60 | 1.243.325 | 91,75% | -5,92 | -22,35 |
| AÑO 2021 | | | | | | | | | | | |
| ENERO | 1.302.429 | -3,89 | -26,20 | 124.191 | 9,54% | 11,06 | -30,61 | 1.178.238 | 90,46% | -5,23 | -25,70 |
| FEBRERO | 1.212.284 | -6,92 | -23,98 | 132.431 | 10,92% | 6,63 | -25,68 | 1.079.853 | 89,08% | -8,35 | -23,77 |
| MARZO | 1.404.107 | 15,82 | 11,75 | 207.191 | 14,76% | 56,45 | 42,50 | 1.196.916 | 85,24% | 10,84 | 7,72 |
| ABRIL | 1.356.845 | -3,37 | 101,57 | 164.080 | 12,09% | -20,81 | 177,90 | 1.192.765 | 87,91% | -0,35 | 94,23 |
| MAYO | 1.545.308 | 13,89 | 81,67 | 156.148 | 10,10% | -4,83 | 103,60 | 1.389.160 | 89,90% | 16,47 | 79,50 |
| JUNIO | 1.798.047 | 16,36 | 55,06 | 172.866 | 9,61% | 10,71 | 51,12 | 1.625.181 | 90,39% | 16,99 | 55,49 |
| JULIO | 1.838.250 | 2,24 | 19,67 | 165.500 | 9,00% | -4,26 | 17,29 | 1.672.750 | 91,00% | 2,93 | 19,91 |
| AGOSTO | 1.407.563 | -23,43 | 25,83 | 118.985 | 8,45% | -28,11 | 23,59 | 1.288.578 | 91,55% | -22,97 | 26,04 |
| SEPTIEMBRE | 1.923.846 | 36,68 | 17,85 | 216.688 | 11,26% | 82,11 | 32,77 | 1.707.158 | 88,74% | 32,48 | 16,19 |
| OCTUBRE | 1.892.584 | -1,62 | 22,00 | 198.496 | 10,49% | -8,40 | 30,32 | 1.694.088 | 89,51% | -0,77 | 21,09 |
| NOVIEMBRE | 2.021.546 | 6,81 | 39,44 | 282.981 | 14,00% | 42,56 | 120,75 | 1.738.565 | 86,00% | 2,63 | 31,55 |
| DICIEMBRE | 1.681.550 | -16,82 | 24,09 | 173.784 | 10,33% | -38,59 | 55,41 | 1.507.766 | 89,67% | -13,28 | 21,27 |
| AÑO 2022 | | | | | | | | | | | |
| ENERO | 1.596.332 | -5,07 | 22,57 | 238.672 | 14,95% | 37,34 | 92,18 | 1.357.660 | 85,05% | -9,96 | 15,23 |
| FEBRERO | 1.444.057 | -9,54 | 19,12 | 316.841 | 21,94% | 32,75 | 139,25 | 1.127.216 | 78,06% | -16,97 | 4,39 |
| MARZO | 1.671.841 | 15,77 | 19,07 | 513.677 | 30,73% | 62,12 | 147,92 | 1.158.164 | 69,27% | 2,75 | -3,24 |
| ABRIL | 1.450.093 | -13,26 | 6,87 | 698.646 | 48,18% | 36,01 | 325,80 | 751.447 | 51,82% | -35,12 | -37,00 |
| MAYO | | | | | | | | | | | |
| JUNIO | | | | | | | | | | | |
| JULIO | | | | | | | | | | | |
| AGOSTO | | | | | | | | | | | |
| SEPTIEMBRE | | | | | | | | | | | |
| OCTUBRE | | | | | | | | | | | |
| NOVIEMBRE | | | | | | | | | | | |
| DICIEMBRE | | | | | | | | | | | |

PERSONAS CONTRATADAS SEGÚN SEXO POR TIPO DE CONTRATO

| | AMBOS SEXOS | | | HOMBRES | | | MUJERES | | |
|---------------------------------------|------------------|------------------|-------------|----------------|----------------|-------------|----------------|----------------|-------------|
| | CONTRATOS | PERSONAS | MEDIA | CONTRATOS | PERSONAS | MEDIA | CONTRATOS | PERSONAS | MEDIA |
| TOTAL CONTRATOS | 1.450.093 | 1.206.072 | 1,20 | 787.162 | 647.590 | 1,22 | 662.931 | 558.482 | 1,19 |
| INDEFINIDOS | 698.646 | 672.565 | 1,04 | 393.911 | 377.469 | 1,04 | 304.735 | 295.096 | 1,03 |
| TEMPORALES | 751.447 | 569.950 | 1,32 | 393.251 | 290.977 | 1,35 | 358.196 | 278.973 | 1,28 |
| OBRA O SERVICIO | 42.954 | 35.014 | 1,23 | 25.388 | 21.176 | 1,20 | 17.566 | 13.838 | 1,27 |
| MEJORA OCUPABIL. INSERC. LABORAL | 16.667 | 16.634 | 1,00 | 7.527 | 7.519 | 1,00 | 9.140 | 9.115 | 1,00 |
| CIRCUNSTANCIAS DE LA PRODUC. | 555.099 | 418.795 | 1,33 | 308.870 | 225.650 | 1,37 | 246.229 | 193.145 | 1,27 |
| SUSTITUCION | 109.807 | 94.727 | 1,16 | 36.578 | 32.669 | 1,12 | 73.229 | 62.058 | 1,18 |
| SUSTITUCION POR JUBILACION 64 AÑOS | 8 | 8 | 1,00 | 2 | 2 | 1,00 | 6 | 6 | 1,00 |
| RELEVO | 557 | 551 | 1,01 | 231 | 227 | 1,02 | 326 | 324 | 1,01 |
| JUBILACION PARCIAL | 1.740 | 1.725 | 1,01 | 1.242 | 1.231 | 1,01 | 498 | 494 | 1,01 |
| TEMPORAL PERS. CON DISCAPACIDAD | 2.075 | 2.057 | 1,01 | 1.266 | 1.257 | 1,01 | 809 | 800 | 1,01 |
| OBTEN. PRACTICA PROFESIONAL | 3.763 | 3.745 | 1,00 | 1.853 | 1.847 | 1,00 | 1.910 | 1.898 | 1,01 |
| FORMACION EN ALTERNANCIA | 2.665 | 2.658 | 1,00 | 1.257 | 1.255 | 1,00 | 1.408 | 1.403 | 1,00 |
| INVESTIGADOR PREDOCTORAL EN FORMACIÓN | 301 | 301 | 1,00 | 156 | 156 | 1,00 | 145 | 145 | 1,00 |
| OTROS CONTRATOS | 15.811 | 11.207 | 1,41 | 8.881 | 6.252 | 1,42 | 6.930 | 4.955 | 1,40 |

CONTRATOS POR CC.AA. Y PROVINCIAS

| PROVINCIA AUTONOMÍA | TOTAL | VARIACIÓN | | | |
|------------------------|------------------|-----------------|---------------|---------------|-------------|
| | | MENSUAL | | ANUAL | |
| | | ABSOLUTA | RELATIVA | ABSOLUTA | RELATIVA |
| ALMERIA | 26.826 | -1.319 | -4,69 | 3.215 | 13,62 |
| CADIZ | 46.388 | 328 | 0,71 | 4.590 | 10,98 |
| CORDOBA | 31.583 | -7.030 | -18,21 | -924 | -2,84 |
| GRANADA | 33.160 | -6.957 | -17,34 | 3.036 | 10,08 |
| HUELVA | 48.183 | -14.351 | -22,95 | -53 | -0,11 |
| JAEN | 22.820 | -8.433 | -26,98 | -1.830 | -7,42 |
| MALAGA | 59.412 | -3.988 | -6,29 | 13.857 | 30,42 |
| SEVILLA | 74.282 | -8.241 | -9,99 | -163 | -0,22 |
| ANDALUCIA | 342.654 | -49.991 | -12,73 | 21.728 | 6,77 |
| HUESCA | 6.311 | -1.798 | -22,17 | 576 | 10,04 |
| TERUEL | 3.103 | -1.231 | -28,40 | 671 | 27,59 |
| ZARAGOZA | 28.522 | -4.864 | -14,57 | -1.848 | -6,08 |
| ARAGON | 37.936 | -7.893 | -17,22 | -601 | -1,56 |
| PRINCIPADO DE ASTURIAS | 23.965 | 148 | 0,62 | 3.724 | 18,40 |
| ILLES BALEARIS | 48.461 | 9.680 | 24,96 | 27.988 | 136,71 |
| PALMAS LAS | 31.551 | -6.565 | -17,22 | 11.086 | 54,17 |
| STA. CRUZ DE TENERIFE | 29.928 | -6.753 | -18,41 | 12.469 | 71,42 |
| CANARIAS | 61.479 | -13.318 | -17,81 | 23.555 | 62,11 |
| CANTABRIA | 18.355 | 1.094 | 6,34 | -213 | -1,15 |
| ALBACETE | 10.309 | -2.615 | -20,23 | -1.146 | -10,00 |
| CIUDAD REAL | 10.686 | -2.667 | -19,97 | -432 | -3,89 |
| CUENCA | 5.650 | -492 | -8,01 | 450 | 8,65 |
| GUADALAJARA | 8.358 | -555 | -6,23 | -4.206 | -33,48 |
| TOLEDO | 14.895 | -2.522 | -14,48 | -1.599 | -9,69 |
| CASTILLA-LA MANCHA | 49.898 | -8.851 | -15,07 | -6.933 | -12,20 |
| AVILA | 3.095 | -416 | -11,85 | 644 | 26,27 |
| BURGOS | 8.880 | -1.051 | -10,58 | 794 | 9,82 |
| LEON | 8.795 | -707 | -7,44 | 1.205 | 15,88 |
| PALENCIA | 5.337 | 753 | 16,43 | -338 | -5,96 |
| SALAMANCA | 6.825 | -631 | -8,46 | 1.110 | 19,42 |
| SEGOVIA | 4.709 | -906 | -16,14 | 601 | 14,63 |
| SORIA | 2.626 | 3 | 0,11 | 301 | 12,95 |
| VALLADOLID | 13.232 | -3.048 | -18,72 | -1.018 | -7,14 |
| ZAMORA | 3.725 | -53 | -1,40 | 740 | 24,79 |
| CASTILLA Y LEON | 57.224 | -6.056 | -9,57 | 4.039 | 7,59 |
| BARCELONA | 159.544 | -31.731 | -16,59 | 14.627 | 10,09 |
| GIRONA | 24.759 | 1.351 | 5,77 | 4.890 | 24,61 |
| LLEIDA | 10.642 | -1.643 | -13,37 | -250 | -2,30 |
| TARRAGONA | 25.955 | 1.596 | 6,55 | 3.835 | 17,34 |
| CATALUÑA | 220.900 | -30.427 | -12,11 | 23.102 | 11,68 |
| ALICANTE/ALACANT | 47.256 | -5.714 | -10,79 | 8.635 | 22,36 |
| CASTELLON/CASTELLO | 17.245 | 851 | 5,19 | 3.494 | 25,41 |
| VALENCIA | 79.813 | -16.367 | -17,02 | 4.722 | 6,29 |
| COM. VALENCIANA | 144.314 | -21.230 | -12,82 | 16.851 | 13,22 |
| BADAJOS | 29.489 | 1.017 | 3,57 | -3.411 | -10,37 |
| CACERES | 10.914 | -790 | -6,75 | -619 | -5,37 |
| EXTREMADURA | 40.403 | 227 | 0,57 | -4.030 | -9,07 |
| CORUÑA A | 27.970 | -3.072 | -9,90 | -154 | -0,55 |
| LUGO | 6.678 | -301 | -4,31 | 551 | 8,99 |
| OURENSE | 4.657 | -581 | -11,09 | -258 | -5,25 |
| PONTEVEDRA | 24.991 | -1.937 | -7,19 | -1.465 | -5,54 |
| GALICIA | 64.296 | -5.891 | -8,39 | -1.326 | -2,02 |
| COM. DE MADRID | 180.939 | -53.240 | -22,73 | 10.787 | 6,34 |
| REGION DE MURCIA | 69.155 | -11.719 | -14,49 | -15.148 | -17,97 |
| COM. FORAL DE NAVARRA | 24.511 | -4.664 | -15,99 | -2.351 | -8,75 |
| ARABA/ALAVA | 9.822 | -3.086 | -23,91 | -1.233 | -11,15 |
| BIZKAIA | 27.383 | -8.922 | -24,58 | -4.500 | -14,11 |
| GIPUZKOA | 17.135 | -5.321 | -23,70 | -671 | -3,77 |
| PAIS VASCO | 54.340 | -17.329 | -24,18 | -6.404 | -10,54 |
| LA RIOJA | 8.420 | -831 | -8,98 | -940 | -10,04 |
| CEUTA | 1.075 | -159 | -12,88 | 62 | 6,12 |
| MELILLA | 1.375 | -605 | -30,56 | -422 | -23,48 |
| ZONA EXTRANJERA | 393 | -693 | -63,81 | -220 | -35,89 |
| TOTAL | 1.450.093 | -221.748 | -13,26 | 93.248 | 6,87 |

CONTRATOS INDEFINIDOS POR CC.AA. Y PROVINCIAS *

| PROVINCIA AUTONOMÍA | TOTAL | VARIACIÓN | | | |
|------------------------|----------------|----------------|--------------|----------------|---------------|
| | | MENSUAL | | ANUAL | |
| | | ABSOLUTA | RELATIVA | ABSOLUTA | RELATIVA |
| ALMERIA | 15.134 | 3.787 | 33,37 | 12.698 | 521,26 |
| CADIZ | 19.998 | 8.828 | 79,03 | 16.477 | 467,96 |
| CORDOBA | 13.514 | 6.566 | 94,50 | 11.331 | 519,06 |
| GRANADA | 15.131 | 5.979 | 65,33 | 13.058 | 629,91 |
| HUELVA | 26.443 | 11.266 | 74,23 | 24.821 | 1530,27 |
| JAEN | 9.583 | 4.554 | 90,55 | 8.389 | 702,60 |
| MALAGA | 30.947 | 11.490 | 59,05 | 26.268 | 561,40 |
| SEVILLA | 30.386 | 13.056 | 75,34 | 24.997 | 463,85 |
| ANDALUCIA | 161.136 | 65.526 | 68,53 | 138.039 | 597,65 |
| HUESCA | 3.272 | 847 | 34,93 | 2.451 | 298,54 |
| TERUEL | 1.284 | -8 | -0,62 | 974 | 314,19 |
| ZARAGOZA | 11.941 | 2.558 | 27,26 | 8.370 | 234,39 |
| ARAGON | 16.497 | 3.397 | 25,93 | 11.795 | 250,85 |
| PRINCIPADO DE ASTURIAS | 9.371 | 3.133 | 50,22 | 6.979 | 291,76 |
| ILLES BALEARS | 38.839 | 17.302 | 80,34 | 34.949 | 898,43 |
| PALMAS LAS | 17.106 | 3.680 | 27,41 | 14.181 | 484,82 |
| STA. CRUZ DE TENERIFE | 15.529 | 2.897 | 22,93 | 13.087 | 535,91 |
| CANARIAS | 32.635 | 6.577 | 25,24 | 27.268 | 508,07 |
| CANTABRIA | 6.309 | 2.529 | 66,90 | 4.735 | 300,83 |
| ALBACETE | 5.890 | 1.324 | 29,00 | 4.764 | 423,09 |
| CIUDAD REAL | 5.456 | 2.186 | 66,85 | 4.329 | 384,12 |
| CUENCA | 2.719 | 1.000 | 58,17 | 2.069 | 318,31 |
| GUADALAJARA | 3.859 | 1.712 | 79,74 | 2.377 | 160,39 |
| TOLEDO | 7.080 | 1.666 | 30,77 | 5.199 | 276,40 |
| CASTILLA-LA MANCHA | 25.004 | 7.888 | 46,09 | 18.738 | 299,04 |
| AVILA | 1.265 | 196 | 18,33 | 947 | 297,80 |
| BURGOS | 3.369 | 910 | 37,01 | 2.470 | 274,75 |
| LEON | 4.360 | 1.040 | 31,33 | 3.397 | 352,75 |
| PALENCIA | 1.206 | 287 | 31,23 | 869 | 257,86 |
| SALAMANCA | 2.917 | 739 | 33,93 | 2.175 | 293,13 |
| SEGOVIA | 1.846 | 573 | 45,01 | 1.405 | 318,59 |
| SORIA | 1.084 | 298 | 37,91 | 824 | 316,92 |
| VALLADOLID | 5.264 | 426 | 8,81 | 3.441 | 188,75 |
| ZAMORA | 1.296 | 211 | 19,45 | 955 | 280,06 |
| CASTILLA Y LEON | 22.607 | 4.680 | 26,11 | 16.483 | 269,15 |
| BARCELONA | 72.828 | 5.025 | 7,41 | 48.627 | 200,93 |
| GIRONA | 15.235 | 4.031 | 35,98 | 11.827 | 347,04 |
| LLEIDA | 6.445 | 1.216 | 23,25 | 4.855 | 305,35 |
| TARRAGONA | 13.303 | 4.396 | 49,35 | 10.832 | 438,37 |
| CATALUÑA | 107.811 | 14.668 | 15,75 | 76.141 | 240,42 |
| ALICANTE/ALACANT | 27.349 | 8.313 | 43,67 | 21.558 | 372,27 |
| CASTELLON/CASTELLO | 9.571 | 3.048 | 46,73 | 7.523 | 367,33 |
| VALENCIA | 34.981 | 7.547 | 27,51 | 25.812 | 281,51 |
| COM. VALENCIANA | 71.901 | 18.908 | 35,68 | 54.893 | 322,75 |
| BADAJOS | 13.433 | 7.845 | 140,39 | 11.752 | 699,11 |
| CACERES | 5.053 | 1.967 | 63,74 | 4.204 | 495,17 |
| EXTREMADURA | 18.486 | 9.812 | 113,12 | 15.956 | 630,67 |
| CORUÑA A | 11.152 | 2.110 | 23,34 | 7.729 | 225,80 |
| LUGO | 2.957 | 765 | 34,90 | 2.100 | 245,04 |
| OURENSE | 2.259 | 464 | 25,85 | 1.647 | 269,12 |
| PONTEVEDRA | 10.811 | 3.306 | 44,05 | 8.240 | 320,50 |
| GALICIA | 27.179 | 6.645 | 32,36 | 19.716 | 264,18 |
| COM. DE MADRID | 94.298 | 5.802 | 6,56 | 59.553 | 171,40 |
| REGION DE MURCIA | 38.288 | 13.924 | 57,15 | 30.697 | 404,39 |
| COM. FORAL DE NAVARRA | 6.936 | 1.944 | 38,94 | 4.824 | 228,41 |
| ARABA/ALAVA | 2.635 | 252 | 10,57 | 1.686 | 177,66 |
| BIZKAIA | 8.508 | 846 | 11,04 | 5.307 | 165,79 |
| GIPUZKOA | 5.467 | 111 | 2,07 | 3.513 | 179,79 |
| PAIS VASCO | 16.610 | 1.209 | 7,85 | 10.506 | 172,12 |
| LA RIOJA | 3.358 | 973 | 40,80 | 2.366 | 238,51 |
| CEUTA | 504 | -25 | -4,73 | 342 | 211,11 |
| MELILLA | 670 | 36 | 5,68 | 440 | 191,30 |
| ZONA EXTRANJERA | 207 | 41 | 24,70 | 146 | 239,34 |
| TOTAL | 698.646 | 184.969 | 36,01 | 534.566 | 325,80 |

(*) Incluye contratos convertidos en indefinidos

CONTRATOS TEMPORALES POR CC.AA. Y PROVINCIAS

| PROVINCIA AUTONOMÍA | TOTAL | VARIACIÓN | | | |
|------------------------|----------------|-----------------|---------------|-----------------|---------------|
| | | MENSUAL | | ANUAL | |
| | | ABSOLUTA | RELATIVA | ABSOLUTA | RELATIVA |
| ALMERIA | 11.692 | -5.106 | -30,40 | -9.483 | -44,78 |
| CADIZ | 26.390 | -8.500 | -24,36 | -11.887 | -31,06 |
| CORDOBA | 18.069 | -13.596 | -42,94 | -12.255 | -40,41 |
| GRANADA | 18.029 | -12.936 | -41,78 | -10.022 | -35,73 |
| HUELVA | 21.740 | -25.617 | -54,09 | -24.874 | -53,36 |
| JAEN | 13.237 | -12.987 | -49,52 | -10.219 | -43,57 |
| MALAGA | 28.465 | -15.478 | -35,22 | -12.411 | -30,36 |
| SEVILLA | 43.896 | -21.297 | -32,67 | -25.160 | -36,43 |
| ANDALUCIA | 181.518 | -115.517 | -38,89 | -116.311 | -39,05 |
| HUESCA | 3.039 | -2.645 | -46,53 | -1.875 | -38,16 |
| TERUEL | 1.819 | -1.223 | -40,20 | -303 | -14,28 |
| ZARAGOZA | 16.581 | -7.422 | -30,92 | -10.218 | -38,13 |
| ARAGON | 21.439 | -11.290 | -34,50 | -12.396 | -36,64 |
| PRINCIPADO DE ASTURIAS | 14.594 | -2.985 | -16,98 | -3.255 | -18,24 |
| ILLES BALEARIS | 9.622 | -7.622 | -44,20 | -6.961 | -41,98 |
| PALMAS LAS | 14.445 | -10.245 | -41,49 | -3.095 | -17,65 |
| STA. CRUZ DE TENERIFE | 14.399 | -9.650 | -40,13 | -618 | -4,12 |
| CANARIAS | 28.844 | -19.895 | -40,82 | -3.713 | -11,40 |
| CANTABRIA | 12.046 | -1.435 | -10,64 | -4.948 | -29,12 |
| ALBACETE | 4.419 | -3.939 | -47,13 | -5.910 | -57,22 |
| CIUDAD REAL | 5.230 | -4.853 | -48,13 | -4.761 | -47,65 |
| CUENCA | 2.931 | -1.492 | -33,73 | -1.619 | -35,58 |
| GUADALAJARA | 4.499 | -2.267 | -33,51 | -6.583 | -59,40 |
| TOLEDO | 7.815 | -4.188 | -34,89 | -6.798 | -46,52 |
| CASTILLA-LA MANCHA | 24.894 | -16.739 | -40,21 | -25.671 | -50,77 |
| AVILA | 1.830 | -612 | -25,06 | -303 | -14,21 |
| BURGOS | 5.511 | -1.961 | -26,24 | -1.676 | -23,32 |
| LEON | 4.435 | -1.747 | -28,26 | -2.192 | -33,08 |
| PALENCIA | 4.131 | 466 | 12,71 | -1.207 | -22,61 |
| SALAMANCA | 3.908 | -1.370 | -25,96 | -1.065 | -21,42 |
| SEGOVIA | 2.863 | -1.479 | -34,06 | -804 | -21,93 |
| SORIA | 1.542 | -295 | -16,06 | -523 | -25,33 |
| VALLADOLID | 7.968 | -3.474 | -30,36 | -4.459 | -35,88 |
| ZAMORA | 2.429 | -264 | -9,80 | -215 | -8,13 |
| CASTILLA Y LEON | 34.617 | -10.736 | -23,67 | -12.444 | -26,44 |
| BARCELONA | 86.716 | -36.756 | -29,77 | -34.000 | -28,17 |
| GIRONA | 9.524 | -2.680 | -21,96 | -6.937 | -42,14 |
| LLEIDA | 4.197 | -2.859 | -40,52 | -5.105 | -54,88 |
| TARRAGONA | 12.652 | -2.800 | -18,12 | -6.997 | -35,61 |
| CATALUÑA | 113.089 | -45.095 | -28,51 | -53.039 | -31,93 |
| ALICANTE/ALACANT | 19.907 | -14.027 | -41,34 | -12.923 | -39,36 |
| CASTELLON/CASTELLO | 7.674 | -2.197 | -22,26 | -4.029 | -34,43 |
| VALENCIA | 44.832 | -23.914 | -34,79 | -21.090 | -31,99 |
| COM. VALENCIANA | 72.413 | -40.138 | -35,66 | -38.042 | -34,44 |
| BADAJOS | 16.056 | -6.828 | -29,84 | -15.163 | -48,57 |
| CACERES | 5.861 | -2.757 | -31,99 | -4.823 | -45,14 |
| EXTREMADURA | 21.917 | -9.585 | -30,43 | -19.986 | -47,70 |
| CORUÑA A | 16.818 | -5.182 | -23,55 | -7.883 | -31,91 |
| LUGO | 3.721 | -1.066 | -22,27 | -1.549 | -29,39 |
| OURENSE | 2.398 | -1.045 | -30,35 | -1.905 | -44,27 |
| PONTEVEDRA | 14.180 | -5.243 | -26,99 | -9.705 | -40,63 |
| GALICIA | 37.117 | -12.536 | -25,25 | -21.042 | -36,18 |
| COM. DE MADRID | 86.641 | -59.042 | -40,53 | -48.766 | -36,01 |
| REGION DE MURCIA | 30.867 | -25.643 | -45,38 | -45.845 | -59,76 |
| COM. FORAL DE NAVARRA | 17.575 | -6.608 | -27,32 | -7.175 | -28,99 |
| ARABA/ALAVA | 7.187 | -3.338 | -31,71 | -2.919 | -28,88 |
| BIZKAIA | 18.875 | -9.768 | -34,10 | -9.807 | -34,19 |
| GIPUZKOA | 11.668 | -5.432 | -31,77 | -4.184 | -26,39 |
| PAIS VASCO | 37.730 | -18.538 | -32,95 | -16.910 | -30,95 |
| LA RIOJA | 5.062 | -1.804 | -26,27 | -3.306 | -39,51 |
| CEUTA | 571 | -134 | -19,01 | -280 | -32,90 |
| MELILLA | 705 | -641 | -47,62 | -862 | -55,01 |
| ZONA EXTRANJERA | 186 | -734 | -79,78 | -366 | -66,30 |
| TOTAL | 751.447 | -406.717 | -35,12 | -441.318 | -37,00 |

CONTRATOS POR CC.AA. Y PROVINCIAS. DATOS ACUMULADOS

| PROVINCIA | | | | | | |
|------------------------|------------------|------------------|--------------|------------------|--------------|--|
| AUTONOMÍA | TOTAL | INDEFINIDOS * | % S / TOTAL | TEMPORALES | % S / TOTAL | |
| ALMERIA | 100.323 | 36.144 | 36,03 | 64.179 | 63,97 | |
| CADIZ | 171.188 | 40.132 | 23,44 | 131.056 | 76,56 | |
| CORDOBA | 160.853 | 25.860 | 16,08 | 134.993 | 83,92 | |
| GRANADA | 158.320 | 31.822 | 20,10 | 126.498 | 79,90 | |
| HUELVA | 199.759 | 51.701 | 25,88 | 148.058 | 74,12 | |
| JAEN | 185.567 | 18.396 | 9,91 | 167.171 | 90,09 | |
| MALAGA | 233.468 | 68.048 | 29,15 | 165.420 | 70,85 | |
| SEVILLA | 306.633 | 65.527 | 21,37 | 241.106 | 78,63 | |
| ANDALUCIA | 1.516.111 | 337.630 | 22,27 | 1.178.481 | 77,73 | |
| HUESCA | 26.906 | 8.339 | 30,99 | 18.567 | 69,01 | |
| TERUEL | 13.601 | 3.848 | 28,29 | 9.753 | 71,71 | |
| ZARAGOZA | 124.865 | 32.198 | 25,79 | 92.667 | 74,21 | |
| ARAGON | 165.372 | 44.385 | 26,84 | 120.987 | 73,16 | |
| PRINCIPADO DE ASTURIAS | 92.274 | 23.015 | 24,94 | 69.259 | 75,06 | |
| ILLES BALEARS | 137.045 | 77.102 | 56,26 | 59.943 | 43,74 | |
| PALMAS LAS | 128.280 | 44.146 | 34,41 | 84.134 | 65,59 | |
| STA. CRUZ DE TENERIFE | 118.103 | 40.155 | 34,00 | 77.948 | 66,00 | |
| CANARIAS | 246.383 | 84.301 | 34,22 | 162.082 | 65,78 | |
| CANTABRIA | 67.517 | 14.524 | 21,51 | 52.993 | 78,49 | |
| ALBACETE | 46.864 | 14.748 | 31,47 | 32.116 | 68,53 | |
| CIUDAD REAL | 48.872 | 12.150 | 24,86 | 36.722 | 75,14 | |
| CUENCA | 22.754 | 6.320 | 27,78 | 16.434 | 72,22 | |
| GUADALAJARA | 41.137 | 8.454 | 20,55 | 32.683 | 79,45 | |
| TOLEDO | 69.075 | 19.037 | 27,56 | 50.038 | 72,44 | |
| CASTILLA-LA MANCHA | 228.702 | 60.709 | 26,55 | 167.993 | 73,45 | |
| AVILA | 13.023 | 3.670 | 28,18 | 9.353 | 71,82 | |
| BURGOS | 37.537 | 8.912 | 23,74 | 28.625 | 76,26 | |
| LEON | 34.876 | 11.778 | 33,77 | 23.098 | 66,23 | |
| PALENCIA | 20.688 | 3.206 | 15,50 | 17.482 | 84,50 | |
| SALAMANCA | 28.161 | 8.146 | 28,93 | 20.015 | 71,07 | |
| SEGOVIA | 19.908 | 4.684 | 23,53 | 15.224 | 76,47 | |
| SORIA | 10.089 | 2.822 | 27,97 | 7.267 | 72,03 | |
| VALLADOLID | 59.170 | 15.412 | 26,05 | 43.758 | 73,95 | |
| ZAMORA | 14.604 | 3.686 | 25,24 | 10.918 | 74,76 | |
| CASTILLA Y LEON | 238.056 | 62.316 | 26,18 | 175.740 | 73,82 | |
| BARCELONA | 685.317 | 222.571 | 32,48 | 462.746 | 67,52 | |
| GIRONA | 89.596 | 38.710 | 43,21 | 50.886 | 56,79 | |
| LLEIDA | 45.485 | 17.579 | 38,65 | 27.906 | 61,35 | |
| TARRAGONA | 94.333 | 31.299 | 33,18 | 63.034 | 66,82 | |
| CATALUÑA | 914.731 | 310.159 | 33,91 | 604.572 | 66,09 | |
| ALICANTE/ALACANT | 187.223 | 65.082 | 34,76 | 122.141 | 65,24 | |
| CASTELLON/CASTELLO | 62.959 | 23.138 | 36,75 | 39.821 | 63,25 | |
| VALENCIA | 355.160 | 93.369 | 26,29 | 261.791 | 73,71 | |
| COM. VALENCIANA | 605.342 | 181.589 | 30,00 | 423.753 | 70,00 | |
| BADAJOS | 115.035 | 23.682 | 20,59 | 91.353 | 79,41 | |
| CACERES | 43.339 | 10.699 | 24,69 | 32.640 | 75,31 | |
| EXTREMADURA | 158.374 | 34.381 | 21,71 | 123.993 | 78,29 | |
| CORUÑA A | 115.535 | 31.699 | 27,44 | 83.836 | 72,56 | |
| LUGO | 27.040 | 8.162 | 30,18 | 18.878 | 69,82 | |
| OURENSE | 20.576 | 6.402 | 31,11 | 14.174 | 68,89 | |
| PONTEVEDRA | 107.262 | 27.893 | 26,00 | 79.369 | 74,00 | |
| GALICIA | 270.413 | 74.156 | 27,42 | 196.257 | 72,58 | |
| COM. DE MADRID | 805.422 | 294.098 | 36,51 | 511.324 | 63,49 | |
| REGION DE MURCIA | 291.449 | 87.225 | 29,93 | 204.224 | 70,07 | |
| COM. FORAL DE NAVARRA | 107.787 | 17.858 | 16,57 | 89.929 | 83,43 | |
| ARABA/ALAVA | 50.817 | 7.819 | 15,39 | 42.998 | 84,61 | |
| BIZKAIA | 132.665 | 25.826 | 19,47 | 106.839 | 80,53 | |
| GIPUZKOA | 81.049 | 17.548 | 21,65 | 63.501 | 78,35 | |
| PAIS VASCO | 264.531 | 51.193 | 19,35 | 213.338 | 80,65 | |
| LA RIOJA | 37.527 | 8.960 | 23,88 | 28.567 | 76,12 | |
| CEUTA | 5.323 | 1.756 | 32,99 | 3.567 | 67,01 | |
| MELILLA | 7.182 | 1.981 | 27,58 | 5.201 | 72,42 | |
| ZONA EXTRANJERA | 2.782 | 498 | 17,90 | 2.284 | 82,10 | |
| TOTAL | 6.162.323 | 1.767.836 | 28,69 | 4.394.487 | 71,31 | |

(*) Incluye contratos convertidos en indefinidos

CONTRATOS SEGÚN SECTOR DE ACTIVIDAD ECONÓMICA POR CC.AA Y PROVINCIAS

| PROVINCIA | | | | | |
|------------------------|------------------|----------------|----------------|---------------|------------------|
| AUTÓNOMIA | TOTAL | AGRICULTURA | INDUSTRIA | CONSTRUCCIÓN | SERVICIOS |
| ALMERIA | 26.826 | 7.849 | 983 | 1.482 | 16.512 |
| CADIZ | 46.388 | 4.014 | 3.449 | 4.371 | 34.554 |
| CORDOBA | 31.583 | 10.084 | 2.620 | 3.564 | 15.315 |
| GRANADA | 33.160 | 8.336 | 1.911 | 3.131 | 19.782 |
| HUELVA | 48.183 | 31.031 | 1.294 | 1.949 | 13.909 |
| JAEN | 22.820 | 5.971 | 1.812 | 2.436 | 12.601 |
| MALAGA | 59.412 | 4.429 | 3.302 | 5.665 | 46.016 |
| SEVILLA | 74.282 | 13.984 | 5.531 | 7.630 | 47.137 |
| ANDALUCIA | 342.654 | 85.698 | 20.902 | 30.228 | 205.826 |
| HUESCA | 6.311 | 835 | 946 | 328 | 4.202 |
| TERUEL | 3.103 | 232 | 529 | 180 | 2.162 |
| ZARAGOZA | 28.522 | 1.495 | 6.863 | 1.430 | 18.734 |
| ARAGON | 37.936 | 2.562 | 8.338 | 1.938 | 25.098 |
| PRINCIPADO DE ASTURIAS | 23.965 | 261 | 2.865 | 1.290 | 19.549 |
| ILLES BALEARS | 48.461 | 293 | 1.461 | 3.955 | 42.752 |
| PALMAS LAS | 31.551 | 446 | 1.068 | 2.225 | 27.812 |
| STA. CRUZ DE TENERIFE | 29.928 | 732 | 905 | 2.087 | 26.204 |
| CANARIAS | 61.479 | 1.178 | 1.973 | 4.312 | 54.016 |
| CANTABRIA | 18.355 | 157 | 3.978 | 728 | 13.492 |
| ALBACETE | 10.309 | 2.190 | 1.255 | 663 | 6.201 |
| CIUDAD REAL | 10.686 | 1.532 | 1.339 | 1.077 | 6.738 |
| CUENCA | 5.650 | 760 | 1.350 | 361 | 3.179 |
| GUADALAJARA | 8.358 | 691 | 1.399 | 421 | 5.847 |
| TOLEDO | 14.895 | 745 | 2.812 | 1.284 | 10.054 |
| CASTILLA-LA MANCHA | 49.898 | 5.918 | 8.155 | 3.806 | 32.019 |
| AVILA | 3.095 | 169 | 460 | 150 | 2.316 |
| BURGOS | 8.880 | 216 | 2.614 | 401 | 5.649 |
| LEON | 8.795 | 240 | 1.092 | 461 | 7.002 |
| PALENCIA | 5.337 | 115 | 3.033 | 137 | 2.052 |
| SALAMANCA | 6.825 | 130 | 709 | 423 | 5.563 |
| SEGOVIA | 4.709 | 255 | 1.123 | 219 | 3.112 |
| SORIA | 2.626 | 169 | 769 | 109 | 1.579 |
| VALLADOLID | 13.232 | 432 | 3.494 | 561 | 8.745 |
| ZAMORA | 3.725 | 120 | 903 | 200 | 2.502 |
| CASTILLA Y LEON | 57.224 | 1.846 | 14.197 | 2.661 | 38.520 |
| BARCELONA | 159.544 | 597 | 23.491 | 6.971 | 128.485 |
| GIRONA | 24.759 | 452 | 4.531 | 1.350 | 18.426 |
| LLEIDA | 10.642 | 1.500 | 1.471 | 813 | 6.858 |
| TARRAGONA | 25.955 | 948 | 3.912 | 1.310 | 19.785 |
| CATALUÑA | 220.900 | 3.497 | 33.405 | 10.444 | 173.554 |
| ALICANTE/ALACANT | 47.256 | 4.130 | 6.101 | 3.365 | 33.660 |
| CASTELLON/CASTELLO | 17.245 | 1.223 | 2.162 | 1.073 | 12.787 |
| VALENCIA | 79.813 | 7.637 | 13.457 | 4.046 | 54.673 |
| COM. VALENCIANA | 144.314 | 12.990 | 21.720 | 8.484 | 101.120 |
| BADAJOS | 29.489 | 12.537 | 1.237 | 2.164 | 13.551 |
| CACERES | 10.914 | 2.460 | 734 | 1.260 | 6.460 |
| EXTREMADURA | 40.403 | 14.997 | 1.971 | 3.424 | 20.011 |
| CORUÑA A | 27.970 | 850 | 3.270 | 1.374 | 22.476 |
| LUGO | 6.678 | 424 | 837 | 283 | 5.134 |
| OURENSE | 4.657 | 155 | 856 | 316 | 3.330 |
| PONTEVEDRA | 24.991 | 692 | 4.908 | 1.080 | 18.311 |
| GALICIA | 64.296 | 2.121 | 9.871 | 3.053 | 49.251 |
| COM. DE MADRID | 180.939 | 460 | 10.381 | 11.465 | 158.633 |
| REGION DE MURCIA | 69.155 | 28.415 | 5.582 | 2.647 | 32.511 |
| COM. FORAL DE NAVARRA | 24.511 | 1.234 | 7.999 | 626 | 14.652 |
| ARABA/ALAVA | 9.822 | 161 | 1.952 | 250 | 7.459 |
| GIPUZKOA | 17.135 | 102 | 2.666 | 496 | 13.871 |
| BIZKAIA | 27.383 | 160 | 3.972 | 1.209 | 22.042 |
| PAIS VASCO | 54.340 | 423 | 8.590 | 1.955 | 43.372 |
| LA RIOJA | 8.420 | 580 | 2.101 | 355 | 5.384 |
| CEUTA | 1.075 | 14 | 99 | 80 | 882 |
| MELILLA | 1.375 | | 34 | 83 | 1.258 |
| ZONA EXTRANJERA | 393 | 57 | 26 | 116 | 194 |
| TOTAL | 1.450.093 | 162.701 | 163.648 | 91.650 | 1.032.094 |

ABRIL 2022

CONTRATOS A EXTRANJEROS POR SEXO, EDAD Y SECTOR DE ACTIVIDAD ECONÓMICA

| POR SEXO Y EDAD | TOTAL | VARIACIÓN | | | | ZONA ORIGEN | |
|--------------------|----------------|----------------|---------------|---------------|--------------|------------------|-----------------------|
| | | MENSUAL | | ANUAL | | PAIS COMUNITARIO | PAIS EXTRACOMUNITARIO |
| | | ABSOLUTA | RELATIVA | ABSOLUTA | RELATIVA | | |
| HOMBRES | | | | | | | |
| < 25 años | 27.687 | -2.492 | -8,26 | 3.586 | 14,88 | 6.802 | 20.885 |
| 25 - 44 años | 107.324 | -16.816 | -13,55 | 2.360 | 2,25 | 22.407 | 84.917 |
| >= 45 años | 49.181 | -9.435 | -16,10 | 202 | 0,41 | 11.425 | 37.756 |
| TOTAL | 184.192 | -28.743 | -13,50 | 6.148 | 3,45 | 40.634 | 143.558 |
| MUJERES | | | | | | | |
| < 25 años | 17.643 | -1.091 | -5,82 | 4.445 | 33,68 | 6.006 | 11.637 |
| 25 - 44 años | 79.115 | -10.431 | -11,65 | 14.745 | 22,91 | 22.863 | 56.252 |
| >= 45 años | 32.182 | -4.706 | -12,76 | 8.154 | 33,94 | 10.854 | 21.328 |
| TOTAL | 128.940 | -16.228 | -11,18 | 27.344 | 26,91 | 39.723 | 89.217 |
| AMBOS SEXOS | | | | | | | |
| < 25 años | 45.330 | -3.583 | -7,33 | 8.031 | 21,53 | 12.808 | 32.522 |
| 25 - 44 años | 186.439 | -27.247 | -12,75 | 17.105 | 10,10 | 45.270 | 141.169 |
| >= 45 años | 81.363 | -14.141 | -14,81 | 8.356 | 11,45 | 22.279 | 59.084 |
| TOTAL | 313.132 | -44.971 | -12,56 | 33.492 | 11,98 | 80.357 | 232.775 |
| SECTOR | | | | | | | |
| AGRICULTURA | 78.260 | -25.563 | -24,62 | -20.874 | -21,06 | 18.326 | 59.934 |
| INDUSTRIA | 25.353 | -922 | -3,51 | -1.736 | -6,41 | 6.173 | 19.180 |
| CONSTRUCCIÓN | 20.486 | -4.890 | -19,27 | -669 | -3,16 | 4.563 | 15.923 |
| SERVICIOS | 189.033 | -13.596 | -6,71 | 56.771 | 42,92 | 51.295 | 137.738 |
| TOTAL | 313.132 | -44.971 | -12,56 | 33.492 | 11,98 | 80.357 | 232.775 |

CONTRATOS A EXTRANJEROS POR COMUNIDADES AUTÓNOMAS

| COMUNIDADES AUTÓNOMAS | TOTAL | VARIACIÓN | | | | ZONA ORIGEN | |
|-----------------------|----------------|----------------|---------------|---------------|--------------|------------------|-----------------------|
| | | MENSUAL | | ANUAL | | PAIS COMUNITARIO | PAIS EXTRACOMUNITARIO |
| | | ABSOLUTA | RELATIVA | ABSOLUTA | RELATIVA | | |
| ANDALUCIA | 57.404 | -14.928 | -20,64 | 7.837 | 15,81 | 17.684 | 39.720 |
| ARAGON | 10.860 | -1.099 | -9,19 | -1.303 | -10,71 | 3.755 | 7.105 |
| PRINCIPADO DE ASTURI | 2.195 | -84 | -3,69 | 606 | 38,14 | 578 | 1.617 |
| ILLES BALEARS | 15.432 | 3.870 | 33,47 | 9.389 | 155,37 | 5.432 | 10.000 |
| CANARIAS | 12.007 | -1.247 | -9,41 | 6.997 | 139,66 | 3.994 | 8.013 |
| CANTABRIA | 2.567 | 427 | 19,95 | -47 | -1,80 | 577 | 1.990 |
| CASTILLA-LA MANCHA | 11.017 | -421 | -3,68 | -2.074 | -15,84 | 4.332 | 6.685 |
| CASTILLA Y LEON | 8.416 | -915 | -9,81 | 984 | 13,24 | 3.078 | 5.338 |
| CATALUÑA | 59.243 | -4.973 | -7,74 | 12.201 | 25,94 | 12.184 | 47.059 |
| COM. VALENCIANA | 35.651 | -5.738 | -13,86 | 5.601 | 18,64 | 10.322 | 25.329 |
| EXTREMADURA | 2.812 | 91 | 3,34 | -212 | -7,01 | 1.440 | 1.372 |
| GALICIA | 6.684 | -75 | -1,11 | 953 | 16,63 | 1.453 | 5.231 |
| COM. DE MADRID | 42.042 | -9.106 | -17,80 | 4.792 | 12,86 | 10.199 | 31.843 |
| REGION DE MURCIA | 30.097 | -7.502 | -19,95 | -12.121 | -28,71 | 2.038 | 28.059 |
| COM. FORAL DE NAVAR | 4.883 | -384 | -7,29 | -662 | -11,94 | 1.239 | 3.644 |
| PAIS VASCO | 9.119 | -2.216 | -19,55 | 1.004 | 12,37 | 1.360 | 7.759 |
| LA RIOJA | 2.226 | -171 | -7,13 | -256 | -10,31 | 649 | 1.577 |
| CEUTA | 90 | -26 | -22,41 | -8 | -8,16 | 2 | 88 |
| MELILLA | 229 | -93 | -28,88 | 3 | 1,33 | 1 | 228 |
| ZONA EXTRANJERA | 158 | -381 | -70,69 | -192 | -54,86 | 40 | 118 |
| TOTAL | 313.132 | -44.971 | -12,56 | 33.492 | 11,98 | 80.357 | 232.775 |

CONTRATOS A EXTRANJEROS POR COMUNIDADES AUTÓNOMAS

| PROVINCIA AUTONOMIA | TOTAL | VARIACIÓN | | | |
|------------------------|----------------|----------------|---------------|---------------|--------------|
| | | MENSUAL | | ANUAL | |
| | | ABSOLUTA | RELATIVA | ABSOLUTA | RELATIVA |
| ALMERIA | 10.093 | -968 | -8,75 | 1.614 | 19,04 |
| CADIZ | 1.773 | -64 | -3,48 | 443 | 33,31 |
| CORDOBA | 2.395 | -608 | -20,25 | 642 | 36,62 |
| GRANADA | 4.279 | -1.014 | -19,16 | 516 | 13,71 |
| HUELVA | 22.313 | -11.304 | -33,63 | 79 | 0,36 |
| JAEN | 1.078 | -865 | -44,52 | -168 | -13,48 |
| MALAGA | 9.789 | 166 | 1,73 | 3.865 | 65,24 |
| SEVILLA | 5.684 | -271 | -4,55 | 846 | 17,49 |
| ANDALUCIA | 57.404 | -14.928 | -20,64 | 7.837 | 15,81 |
| HUESCA | 2.139 | -132 | -5,81 | -69 | -3,13 |
| TERUEL | 804 | -79 | -8,95 | 219 | 37,44 |
| ZARAGOZA | 7.917 | -888 | -10,09 | -1.453 | -15,51 |
| ARAGON | 10.860 | -1.099 | -9,19 | -1.303 | -10,71 |
| PRINCIPADO DE ASTURIAS | 2.195 | -84 | -3,69 | 606 | 38,14 |
| ILLES BALEARS | 15.432 | 3.870 | 33,47 | 9.389 | 155,37 |
| PALMAS LAS | 5.799 | -770 | -11,72 | 3.312 | 133,17 |
| STA. CRUZ DE TENERIFE | 6.208 | -477 | -7,14 | 3.685 | 146,06 |
| CANARIAS | 12.007 | -1.247 | -9,41 | 6.997 | 139,66 |
| CANTABRIA | 2.567 | 427 | 19,95 | -47 | -1,80 |
| ALBACETE | 2.391 | -328 | -12,06 | -849 | -26,20 |
| CIUDAD REAL | 1.589 | -100 | -5,92 | -260 | -14,06 |
| CUENCA | 1.604 | -22 | -1,35 | 164 | 11,39 |
| GUADALAJARA | 2.863 | 399 | 16,19 | -1.145 | -28,57 |
| TOLEDO | 2.570 | -370 | -12,59 | 16 | 0,63 |
| CASTILLA-LA MANCHA | 11.017 | -421 | -3,68 | -2.074 | -15,84 |
| AVILA | 417 | -50 | -10,71 | 20 | 5,04 |
| BURGOS | 1.680 | -342 | -16,91 | 220 | 15,07 |
| LEON | 1.063 | -85 | -7,40 | 132 | 14,18 |
| PALENCIA | 549 | 36 | 7,02 | 52 | 10,46 |
| SALAMANCA | 779 | 7 | 0,91 | 304 | 64,00 |
| SEGOVIA | 1.198 | -131 | -9,86 | 176 | 17,22 |
| SORIA | 675 | 14 | 2,12 | 131 | 24,08 |
| VALLADOLID | 1.683 | -342 | -16,89 | -182 | -9,76 |
| ZAMORA | 372 | -22 | -5,58 | 131 | 54,36 |
| CASTILLA Y LEON | 8.416 | -915 | -9,81 | 984 | 13,24 |
| BARCELONA | 39.745 | -6.844 | -14,69 | 8.437 | 26,95 |
| GIRONA | 8.184 | 1.112 | 15,72 | 2.625 | 47,22 |
| LLEIDA | 4.160 | -440 | -9,57 | -404 | -8,85 |
| TARRAGONA | 7.154 | 1.199 | 20,13 | 1.543 | 27,50 |
| CATALUÑA | 59.243 | -4.973 | -7,74 | 12.201 | 25,94 |
| ALICANTE/ALACANT | 12.637 | -1.440 | -10,23 | 3.136 | 33,01 |
| CASTELLON/CASTELLO | 5.092 | 392 | 8,34 | 1.206 | 31,03 |
| VALENCIA | 17.922 | -4.690 | -20,74 | 1.259 | 7,56 |
| COM. VALENCIANA | 35.651 | -5.738 | -13,86 | 5.601 | 18,64 |
| BADAJOS | 2.069 | 230 | 12,51 | -164 | -7,34 |
| CACERES | 743 | -139 | -15,76 | -48 | -6,07 |
| EXTREMADURA | 2.812 | 91 | 3,34 | -212 | -7,01 |
| CORUÑA A | 2.762 | -33 | -1,18 | 493 | 21,73 |
| LUGO | 992 | -64 | -6,06 | 156 | 18,66 |
| OURENSE | 646 | -41 | -5,97 | 39 | 6,43 |
| PONTEVEDRA | 2.284 | 63 | 2,84 | 265 | 13,13 |
| GALICIA | 6.684 | -75 | -1,11 | 953 | 16,63 |
| COM. DE MADRID | 42.042 | -9.106 | -17,80 | 4.792 | 12,86 |
| REGION DE MURCIA | 30.097 | -7.502 | -19,95 | -12.121 | -28,71 |
| COM. FORAL DE NAVARRA | 4.883 | -384 | -7,29 | -662 | -11,94 |
| ARABA/ALAVA | 2.136 | -391 | -15,47 | 130 | 6,48 |
| GIPUZKOA | 3.175 | -799 | -20,11 | 535 | 20,27 |
| BIZKAIA | 3.808 | -1.026 | -21,22 | 339 | 9,77 |
| PAIS VASCO | 9.119 | -2.216 | -19,55 | 1.004 | 12,37 |
| LA RIOJA | 2.226 | -171 | -7,13 | -256 | -10,31 |
| CEUTA | 90 | -26 | -22,41 | -8 | -8,16 |
| MELILLA | 229 | -93 | -28,88 | 3 | 1,33 |
| ZONA EXTRANJERA | 158 | -381 | -70,69 | -192 | -54,86 |
| TOTAL | 313.132 | -44.971 | -12,56 | 33.492 | 11,98 |

PRESTACIONES

El número de solicitudes de prestaciones a nivel nacional registradas en el mes de marzo de 2022 ascendió a 875.141, lo que representa un 47,7% menos que el mismo mes del año anterior.

Las altas tramitadas han sido 765.757, lo que supone un descenso del 51,2% sobre el mes de marzo de 2021.

El plazo medio de reconocimiento del mes de marzo de 2022 ha sido de 2,78 días, plazo inferior en un 50,1% al mismo mes del año anterior.

Los beneficiarios existentes a final del mes fueron 1.758.590, con un descenso respecto al mismo mes del año anterior del 21,1%.

La cobertura del sistema de protección por desempleo durante el mes de marzo de 2022 ha sido del 59,80%, el mismo indicador en marzo de 2021 fue de 60,46%, lo que supone una disminución en la cobertura del 0,7% (1).

Los gastos totales de marzo de 2022 ascendieron a 1.848,1 millones de euros, lo que supone 28,4% menor gasto que el mismo mes del año anterior.

El gasto medio mensual por beneficiario, sin incluir el subsidio agrario de Andalucía y Extremadura, en el mes de marzo de 2022 ha sido de 1.078,0€, lo que supone un descenso sobre el mismo mes del año anterior de 107,5 € (-9,1%).

La cuantía media bruta de la prestación contributiva percibida por beneficiario durante el mes de marzo de 2022 ha sido de 881,6 euros, lo que supone un aumento de 13,9 euros sobre el mismo mes del año anterior (1,6%).

El número de beneficiarios extranjeros del mes de marzo de 2022 fue de 179.296 lo que representa un 34,6% menos que el mismo mes del año anterior. El descenso es superior en los beneficiarios procedentes de países comunitarios (38,2%) que en los del entorno no comunitario (32,2%).

En relación con el total de beneficiarios de prestaciones por desempleo, los beneficiarios extranjeros representan el 10,2%.

Los beneficiarios de prestaciones extranjeros, por otro lado, suponen el 31,8% del total de demandantes de empleo extranjeros.

Por último, el gasto de las prestaciones de los beneficiarios extranjeros ha sido de 147,2 millones de euros (un 31,4% menos que en 2021), que en relación con el gasto total de las prestaciones por desempleo supone el 8,0%.

(1) El indicador de cobertura responde a la siguiente fórmula:

Total beneficiarios de prestaciones

Paro Reg. SISPE con experiencia laboral + Beneficiarios del subsidio agrario

SÍNTESIS DE DATOS NACIONALES DE PRESTACIONES POR DESEMPLEO

| | 2020 | 2021 | INCREMENTO 2021 S/ 2020 (%) | 2022 | INCREMENTO 2022 S/ 2021 (%) |
|---|------------------|------------------|--------------------------------|------------------|--------------------------------|
| SOLICITUDES | 674.327 | 1.671.829 | 147,9 | 875.141 | -47,7 |
| Prestación Contributiva | 437.574 | 1.402.994 | 220,6 | 593.294 | -57,7 |
| Subsidio | 204.193 | 225.691 | 10,5 | 236.551 | 4,8 |
| Renta Activa de Inserción | 18.718 | 29.627 | 58,3 | 30.125 | 1,7 |
| Subsidio Eventuales Agrarios | 13.842 | 13.517 | -2,3 | 15.171 | 12,2 |
| ALTAS | 641.594 | 1.567.857 | 144,4 | 765.757 | -51,2 |
| Prestación Contributiva | 414.032 | 1.368.835 | 230,6 | 554.161 | -59,5 |
| Subsidio | 201.577 | 168.910 | -16,2 | 179.758 | 6,4 |
| Renta Activa de Inserción | 18.159 | 22.497 | 23,9 | 23.393 | 4,0 |
| Subsidio Eventuales Agrarios | 7.826 | 7.615 | -2,7 | 8.445 | 10,9 |
| PLAZO RECONOCIMIENTO (en días) | 1,07 | 5,57 | 420,6 | 2,78 | -50,1 |
| BENEFICIARIOS | 2.109.476 | 2.228.585 | 5,6 | 1.758.590 | -21,1 |
| Prestación Contributiva | 974.051 | 1.053.264 | 8,1 | 723.888 | -31,3 |
| Subsidio | 909.009 | 932.340 | 2,6 | 831.709 | -10,8 |
| Renta Activa Inserción | 129.453 | 150.853 | 16,5 | 114.752 | -23,9 |
| Subsidio Eventuales Agrarios | 96.963 | 92.128 | -5,0 | 88.241 | -4,2 |
| PERCEPTORES DE PRESTACIÓN CONTRIBUTIVA POR ERTE COVID-19 (**) | | | | 120.886 | |
| COBERTURAS (*) | | | | | |
| Bruta | 62,43 | 60,46 | -3,2 | 59,80 | -1,1 |
| CALIDAD | | | | | |
| %de protección Prest. Contributiva | 48,40 | 49,30 | 1,9 | 43,34 | -12,1 |
| %de protección Prest. Asistenciales | 51,60 | 50,70 | -1,7 | 56,66 | 11,8 |
| GASTOS (Miles de Euros) | 1.789.255 | 2.579.299 | 44,2 | 1.848.058 | -28,4 |
| Prestación Contributiva | 1.186.526 | 1.903.495 | 60,4 | 1.211.175 | -36,4 |
| Subsidio | 499.284 | 558.668 | 11,9 | 533.799 | -4,5 |
| Renta Activa de Inserción | 56.651 | 70.534 | 24,5 | 55.593 | -21,2 |
| Subsidio Eventuales Agrarios | 46.793 | 46.601 | -0,4 | 47.491 | 1,9 |
| GASTO MEDIO POR BENEFICIARIO, INCLUIDAS LAS COTIZACIONES A LA S.SOCIAL (euros/mes) | 865,8 | 1185,5 | 36,9 | 1078,0 | -9,1 |
| CUANTÍA MEDIA POR BENEFICIARIO PRESTACION CONTRIBUTIVA (euros/mes) | 850,1 | 867,7 | 2,1 | 881,6 | 1,6 |

Fuente: Datos Provisionales del Servicio Público de Empleo Estatal

Notas:

El plazo de reconocimiento no incluye los expedientes del subsidio para trabajadores eventuales agrarios

Gastos contabilizados en el mes de abril y devengados en el mes de marzo

Los gastos incluyen las cotizaciones a la Seguridad Social

Los gastos de subsidio por desempleo incluyen los de la Renta Agraria

En los gastos medios por beneficiario no se incluyen los gastos del subsidio para trabajadores eventuales agrarios

Las cuantías medias de prestación contributiva percibidas por beneficiario no incluyen las cotizaciones a la S. Social y corresponden a la cuantía bruta reconocida por mes (30 días de prestación)

La cuantía media de las prestaciones asistenciales (subsidijs, renta agraria y RAI), es del 80%del IPREM = 463,21 euros (15,44 x 30 días).

Beneficiarios, altas y solicitudes del mes de marzo.

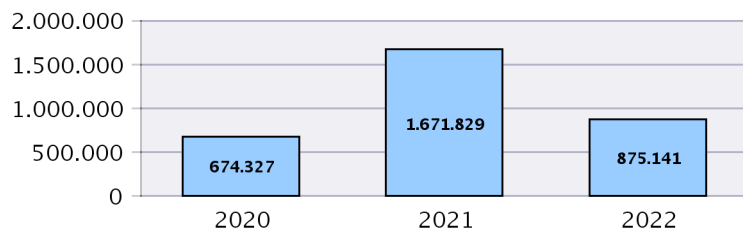
En el %de protección no se incluyen los beneficiarios del subsidio para trabajadores eventuales agrarios. En prestación asistencial se incluye la RAI

(*) Nuevo indicador de cobertura

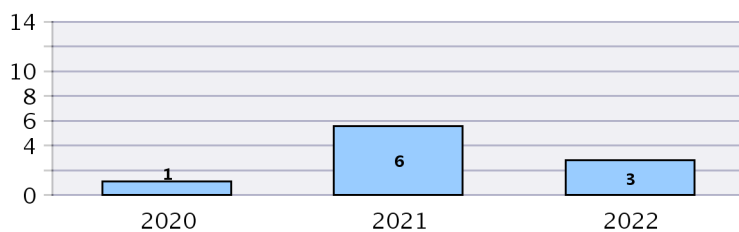
(**) Perceptores de ERTE COVID-19: Personas con derecho a percibir prestación contributiva por ERTE COVID-19 en el mes. Ver pag. 84(i) y 84(ii)

SÍNTESIS DE DATOS NACIONALES DE PRESTACIONES DE DESEMPLEO

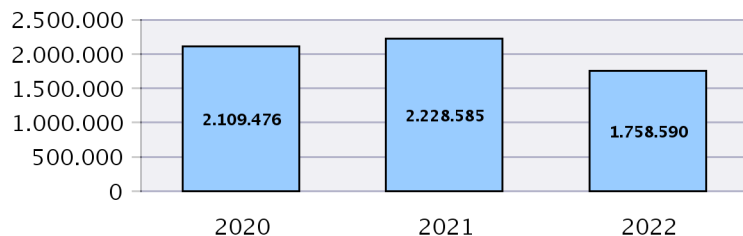
SOLICITUDES



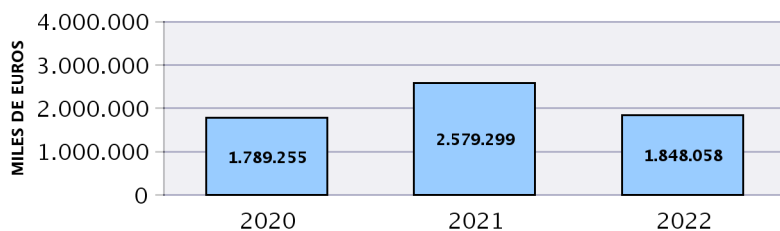
PLAZO RECONOCIMIENTO



BENEFICIARIOS



GASTOS

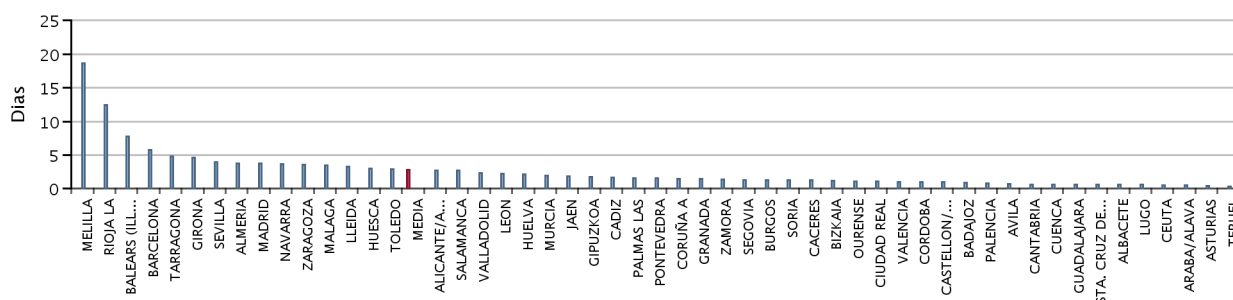


SOLICITUDES, ALTAS Y PLAZO DE RECONOCIMIENTO POR PROVINCIAS

| Provincias | Solicitudes | | | | | Altas | | | | | Plazo Recon. (días) |
|-----------------------|-------------------------|----------------|---------------------------|--------------------------|----------------|-------------------------|----------------|---------------------------|--------------------------|----------------|---------------------|
| | Prestación Contributiva | Subsidio | Renta Activa de Inserción | Subsidio Event. Agrarios | Total | Prestación Contributiva | Subsidio | Renta Activa de Inserción | Subsidio Event. Agrarios | Total | |
| ARABA/ALAVA | 4.315 | 728 | 89 | | 5.132 | 4.142 | 566 | 69 | | 4.777 | 0,50 |
| ALBACETE | 3.567 | 2.175 | 265 | | 6.007 | 3.430 | 1.973 | 268 | | 5.671 | 0,58 |
| ALICANTE/ALACANT | 19.153 | 9.304 | 1.785 | | 30.242 | 17.540 | 6.947 | 1.305 | | 25.792 | 2,72 |
| ALMERIA | 7.451 | 4.065 | 454 | 311 | 12.281 | 6.985 | 3.246 | 369 | 159 | 10.759 | 3,81 |
| AVILA | 1.909 | 785 | 55 | | 2.749 | 1.881 | 729 | 64 | | 2.674 | 0,73 |
| BADAJOS | 7.390 | 7.080 | 582 | 1.202 | 16.254 | 6.973 | 6.362 | 626 | 781 | 14.742 | 0,93 |
| BALEARS (ILLES) | 18.421 | 4.974 | 637 | | 24.032 | 17.165 | 3.205 | 348 | | 20.718 | 7,78 |
| BARCELONA | 89.035 | 21.175 | 3.052 | | 113.262 | 82.363 | 13.433 | 1.416 | | 97.212 | 5,75 |
| BURGOS | 3.975 | 1.080 | 153 | | 5.208 | 3.874 | 974 | 143 | | 4.991 | 1,29 |
| CACERES | 3.723 | 3.440 | 335 | 646 | 8.144 | 3.559 | 3.060 | 319 | 412 | 7.350 | 1,28 |
| CADIZ | 14.437 | 12.062 | 1.438 | 1.091 | 29.028 | 14.060 | 10.090 | 1.301 | 621 | 26.072 | 1,66 |
| CASTELLON/CASTELLO | 5.501 | 2.773 | 342 | | 8.616 | 5.284 | 2.061 | 287 | | 7.632 | 0,97 |
| CIUDAD REAL | 4.017 | 3.048 | 512 | | 7.577 | 3.767 | 2.496 | 407 | | 6.670 | 1,06 |
| CORDOBA | 11.294 | 8.714 | 626 | 2.010 | 22.644 | 10.664 | 7.570 | 677 | 1.235 | 20.146 | 0,98 |
| CORUÑA A | 9.690 | 3.591 | 401 | | 13.682 | 9.307 | 3.101 | 472 | | 12.880 | 1,50 |
| CUENCA | 1.495 | 772 | 71 | | 2.338 | 1.432 | 689 | 77 | | 2.198 | 0,64 |
| GIRONA | 9.680 | 3.658 | 624 | | 13.962 | 8.379 | 2.084 | 217 | | 10.680 | 4,64 |
| GRANADA | 8.409 | 8.293 | 795 | 1.639 | 19.136 | 7.969 | 7.318 | 788 | 736 | 16.811 | 1,46 |
| GUADALAJARA | 2.928 | 1.365 | 154 | | 4.447 | 2.598 | 1.025 | 101 | | 3.724 | 0,63 |
| GIPUZKOA | 7.454 | 1.101 | 129 | | 8.684 | 7.214 | 947 | 131 | | 8.292 | 1,80 |
| HUELVA | 6.691 | 4.420 | 468 | 813 | 12.392 | 6.382 | 3.776 | 414 | 382 | 10.954 | 2,18 |
| HUESCA | 1.739 | 652 | 57 | | 2.448 | 1.568 | 515 | 63 | | 2.146 | 2,97 |
| JAEN | 7.769 | 7.506 | 457 | 1.917 | 17.649 | 7.286 | 6.179 | 487 | 924 | 14.876 | 1,81 |
| LEON | 3.464 | 1.461 | 194 | | 5.119 | 3.256 | 1.287 | 201 | | 4.744 | 2,25 |
| LLEIDA | 3.641 | 1.691 | 233 | | 5.565 | 3.218 | 1.113 | 100 | | 4.431 | 3,33 |
| RIOJA LA | 7.194 | 1.091 | 133 | | 8.418 | 6.789 | 777 | 70 | | 7.636 | 12,43 |
| LUGO | 2.230 | 1.022 | 109 | | 3.361 | 2.110 | 922 | 150 | | 3.182 | 0,57 |
| MADRID | 64.362 | 19.390 | 3.012 | | 86.764 | 57.398 | 11.308 | 1.555 | | 70.261 | 3,78 |
| MALAGA | 18.970 | 12.805 | 1.634 | 1.451 | 34.860 | 17.250 | 9.354 | 1.210 | 689 | 28.503 | 3,46 |
| MURCIA | 29.021 | 8.227 | 1.203 | | 38.451 | 26.917 | 5.722 | 797 | | 33.436 | 1,91 |
| NAVARRA | 25.865 | 1.621 | 160 | | 27.646 | 25.399 | 1.420 | 171 | | 26.990 | 3,70 |
| OURENSE | 3.007 | 967 | 124 | | 4.098 | 2.910 | 863 | 118 | | 3.891 | 1,08 |
| ASTURIAS | 8.914 | 3.233 | 399 | | 12.546 | 8.687 | 2.918 | 558 | | 12.163 | 0,44 |
| PALENCIA | 5.899 | 691 | 94 | | 6.684 | 5.801 | 548 | 75 | | 6.424 | 0,77 |
| PALMAS LAS | 14.628 | 6.862 | 1.199 | | 22.689 | 13.953 | 5.711 | 1.152 | | 20.816 | 1,60 |
| PONTEVEDRA | 15.081 | 4.119 | 374 | | 19.574 | 14.645 | 3.561 | 462 | | 18.668 | 1,54 |
| SALAMANCA | 3.277 | 1.449 | 135 | | 4.861 | 3.110 | 1.192 | 143 | | 4.445 | 2,68 |
| STA. CRUZ DE TENERIFE | 12.434 | 7.296 | 1.233 | | 20.963 | 11.534 | 5.491 | 982 | | 18.007 | 0,59 |
| CANTABRIA | 7.604 | 2.300 | 263 | | 10.167 | 7.502 | 2.152 | 348 | | 10.002 | 0,66 |
| SEGOVIA | 1.423 | 535 | 56 | | 2.014 | 1.358 | 463 | 71 | | 1.892 | 1,31 |
| SEVILLA | 23.755 | 20.500 | 2.110 | 4.091 | 50.456 | 20.887 | 14.392 | 1.513 | 2.506 | 39.298 | 3,92 |
| SORIA | 2.670 | 260 | 28 | | 2.958 | 2.624 | 213 | 25 | | 2.862 | 1,29 |
| TARRAGONA | 8.278 | 3.888 | 571 | | 12.737 | 7.610 | 2.427 | 297 | | 10.334 | 4,77 |
| TERUEL | 1.035 | 337 | 20 | | 1.392 | 994 | 305 | 34 | | 1.333 | 0,35 |
| TOLEDO | 7.248 | 4.549 | 670 | | 12.467 | 6.639 | 3.532 | 431 | | 10.602 | 2,91 |
| VALENCIA | 33.079 | 10.304 | 1.538 | | 44.921 | 31.760 | 8.351 | 1.468 | | 41.579 | 1,04 |
| VALLADOLID | 12.535 | 1.864 | 209 | | 14.608 | 12.211 | 1.485 | 206 | | 13.902 | 2,36 |
| BIZKAIA | 13.693 | 2.464 | 284 | | 16.441 | 13.308 | 2.209 | 307 | | 15.824 | 1,18 |
| ZAMORA | 1.424 | 693 | 80 | | 2.197 | 1.370 | 627 | 87 | | 2.084 | 1,42 |
| ZARAGOZA | 11.184 | 3.198 | 376 | | 14.758 | 9.913 | 2.326 | 371 | | 12.610 | 3,57 |
| CEUTA | 498 | 456 | 108 | | 1.062 | 476 | 378 | 92 | | 946 | 0,51 |
| MELILLA | 838 | 517 | 95 | | 1.450 | 710 | 365 | 50 | | 1.125 | 18,61 |
| TOTAL | 593.294 | 236.551 | 30.125 | 15.171 | 875.141 | 554.161 | 179.758 | 23.393 | 8.445 | 765.757 | 2,78 |

Solicitudes, altas y plazo de reconocimiento del mes de marzo.

PLAZO DE RECONOCIMIENTO



SOLICITUDES, ALTAS Y PLAZO DE RECONOCIMIENTO POR COMUNIDADES AUTÓNOMAS

| Comunidades Autónomas | Solicitudes | | | | | Altas | | | | | Plazo Recon. (días) |
|------------------------|-------------------------|----------------|------------------------|--------------------------|----------------|-------------------------|----------------|------------------------|--------------------------|----------------|---------------------|
| | Prestacion Contributiva | Subsidio | Renta Activa Inserción | Subsidio Event. Agrarios | Total | Prestacion Contributiva | Subsidio | Renta Activa Inserción | Subsidio Event. Agrarios | Total | |
| ANDALUCIA | 98.776 | 78.365 | 7.982 | 13.323 | 198.446 | 91.483 | 61.925 | 6.759 | 7.252 | 167.419 | 2,56 |
| ARAGON | 13.958 | 4.187 | 453 | | 18.598 | 12.475 | 3.146 | 468 | | 16.089 | 3,07 |
| PRINCIPADO DE ASTURIAS | 8.914 | 3.233 | 399 | | 12.546 | 8.687 | 2.918 | 558 | | 12.163 | 0,44 |
| ILLES BALEARS | 18.421 | 4.974 | 637 | | 24.032 | 17.165 | 3.205 | 348 | | 20.718 | 7,78 |
| CANARIAS | 27.062 | 14.158 | 2.432 | | 43.652 | 25.487 | 11.202 | 2.134 | | 38.823 | 1,14 |
| CANTABRIA | 7.604 | 2.300 | 263 | | 10.167 | 7.502 | 2.152 | 348 | | 10.002 | 0,66 |
| CASTILLA-LA MANCHA | 19.255 | 11.909 | 1.672 | | 32.836 | 17.866 | 9.715 | 1.284 | | 28.865 | 1,50 |
| CASTILLA Y LEON | 36.576 | 8.818 | 1.004 | | 46.398 | 35.485 | 7.518 | 1.015 | | 44.018 | 1,80 |
| CATALUÑA | 110.634 | 30.412 | 4.480 | | 145.526 | 101.570 | 19.057 | 2.030 | | 122.657 | 5,43 |
| COM. VALENCIANA | 57.733 | 22.381 | 3.665 | | 83.779 | 54.584 | 17.359 | 3.060 | | 75.003 | 1,70 |
| EXTREMADURA | 11.113 | 10.520 | 917 | 1.848 | 24.398 | 10.532 | 9.422 | 945 | 1.193 | 22.092 | 1,05 |
| GALICIA | 30.008 | 9.699 | 1.008 | | 40.715 | 28.972 | 8.447 | 1.202 | | 38.621 | 1,35 |
| COM. DE MADRID | 64.362 | 19.390 | 3.012 | | 86.764 | 57.398 | 11.308 | 1.555 | | 70.261 | 3,78 |
| REGION DE MURCIA | 29.021 | 8.227 | 1.203 | | 38.451 | 26.917 | 5.722 | 797 | | 33.436 | 1,91 |
| COM. FORAL DE NAVARRA | 25.865 | 1.621 | 160 | | 27.646 | 25.399 | 1.420 | 171 | | 26.990 | 3,70 |
| PAIS VASCO | 25.462 | 4.293 | 502 | | 30.257 | 24.664 | 3.722 | 507 | | 28.893 | 1,24 |
| LA RIOJA | 7.194 | 1.091 | 133 | | 8.418 | 6.789 | 777 | 70 | | 7.636 | 12,43 |
| CEUTA | 498 | 456 | 108 | | 1.062 | 476 | 378 | 92 | | 946 | 0,51 |
| MELILLA | 838 | 517 | 95 | | 1.450 | 710 | 365 | 50 | | 1.125 | 18,61 |
| TOTAL | 593.294 | 236.551 | 30.125 | 15.171 | 875.141 | 554.161 | 179.758 | 23.393 | 8.445 | 765.757 | 2,78 |

Notas informativas:

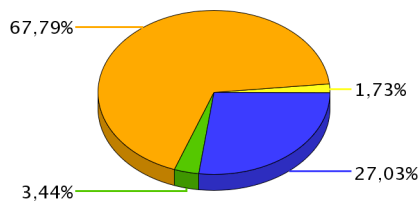
Solicitudes y altas del mes de marzo.

El dato de solicitudes indica el número de expedientes de prestaciones recibidos.

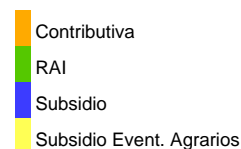
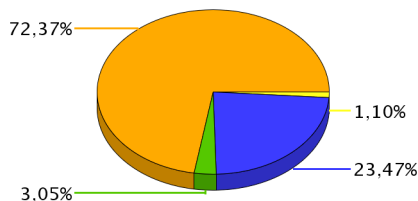
El dato de altas indica el número de expedientes reconocidos, tanto inicialmente como por reanudación de las prestaciones, sin incluir las altas tras las prórrogas del subsidio y en el caso de RAI, indica el dato de participantes en el programa

El plazo de reconocimiento indica el número de días que median entre la fecha de solicitud y la fecha de resolución.

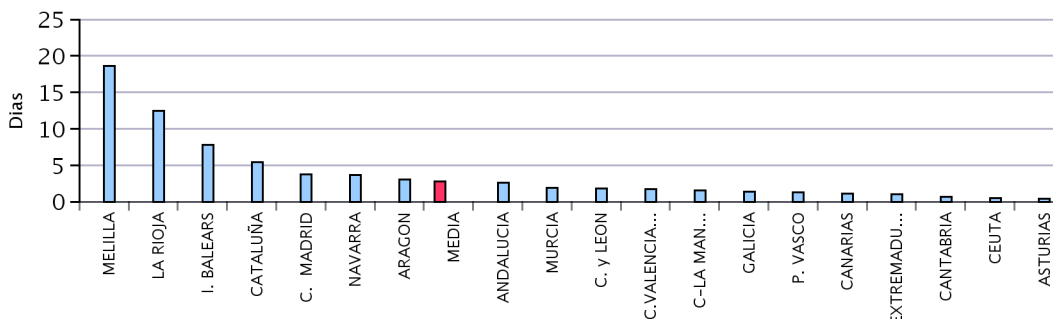
SOLICITUDES



ALTAS



PLAZO DE RECONOCIMIENTO



BENEFICIARIOS DE PRESTACIONES POR DESEMPLEO POR PROVINCIAS

| Provincias | Beneficiarios | | | | Total |
|-----------------------|-------------------------|----------------|---------------------------|------------------------------|------------------|
| | Prestación Contributiva | Subsidio | Renta Activa de Inserción | Subsidio Eventuales Agrarios | |
| ARABA/ALAVA | 4.845 | 3.033 | 346 | | 8.224 |
| ALBACETE | 6.609 | 8.351 | 1.430 | | 16.390 |
| ALICANTE/ALACANT | 28.284 | 38.382 | 6.681 | | 73.347 |
| ALMERIA | 13.242 | 16.046 | 2.335 | 1.850 | 33.473 |
| AVILA | 2.265 | 3.045 | 371 | | 5.681 |
| BADAJOS | 12.555 | 26.558 | 3.248 | 7.817 | 50.178 |
| BALEARS (ILLES) | 14.552 | 13.405 | 1.529 | | 29.486 |
| BARCELONA | 88.480 | 66.668 | 6.109 | | 161.257 |
| BURGOS | 5.626 | 5.237 | 546 | | 11.409 |
| CACERES | 6.804 | 15.049 | 1.422 | 4.135 | 27.410 |
| CADIZ | 22.029 | 38.565 | 7.669 | 6.487 | 74.750 |
| CASTELLON/CASTELLO | 8.895 | 10.396 | 1.312 | | 20.603 |
| CIUDAD REAL | 7.554 | 11.506 | 2.159 | | 21.219 |
| CORDOBA | 12.652 | 28.448 | 3.303 | 14.408 | 58.811 |
| CORUÑA A | 15.168 | 16.082 | 1.933 | | 33.183 |
| CUENCA | 3.074 | 3.366 | 392 | | 6.832 |
| GIRONA | 12.111 | 9.929 | 1.048 | | 23.088 |
| GRANADA | 14.922 | 30.093 | 4.092 | 8.526 | 57.633 |
| GUADALAJARA | 4.996 | 4.138 | 444 | | 9.578 |
| GIPUZKOA | 8.722 | 5.307 | 539 | | 14.568 |
| HUELVA | 9.523 | 16.332 | 2.179 | 6.289 | 34.323 |
| HUESCA | 3.263 | 2.168 | 295 | | 5.726 |
| JAEN | 10.902 | 22.952 | 2.490 | 11.722 | 48.066 |
| LEON | 6.136 | 7.863 | 969 | | 14.968 |
| LLEIDA | 6.553 | 4.728 | 578 | | 11.859 |
| RIOJA LA | 4.122 | 3.317 | 291 | | 7.730 |
| LUGO | 3.843 | 4.565 | 569 | | 8.977 |
| MADRID | 98.310 | 68.173 | 7.804 | | 174.287 |
| MALAGA | 25.750 | 39.155 | 5.831 | 6.072 | 76.808 |
| MURCIA | 26.771 | 23.181 | 4.356 | | 54.308 |
| NAVARRA | 9.472 | 6.510 | 690 | | 16.672 |
| OURENSE | 3.869 | 5.139 | 684 | | 9.692 |
| ASTURIAS | 13.918 | 15.671 | 2.258 | | 31.847 |
| PALENCIA | 2.259 | 2.217 | 292 | | 4.768 |
| PALMAS LAS | 18.872 | 27.502 | 5.236 | | 51.610 |
| PONTEVEDRA | 15.047 | 16.675 | 2.038 | | 33.760 |
| SALAMANCA | 4.378 | 5.618 | 758 | | 10.754 |
| STA. CRUZ DE TENERIFE | 17.721 | 26.559 | 5.255 | | 49.535 |
| CANTABRIA | 8.757 | 8.872 | 1.222 | | 18.851 |
| SEGOVIA | 2.049 | 1.715 | 186 | | 3.950 |
| SEVILLA | 30.771 | 57.689 | 7.992 | 20.935 | 117.387 |
| SORIA | 1.260 | 908 | 97 | | 2.265 |
| TARRAGONA | 11.443 | 12.218 | 1.512 | | 25.173 |
| TERUEL | 1.740 | 1.617 | 133 | | 3.490 |
| TOLEDO | 11.099 | 14.871 | 1.996 | | 27.966 |
| VALENCIA | 40.815 | 45.599 | 7.428 | | 93.842 |
| VALLADOLID | 7.437 | 6.390 | 861 | | 14.688 |
| BIZKAIA | 15.084 | 11.519 | 1.343 | | 27.946 |
| ZAMORA | 2.483 | 3.212 | 391 | | 6.086 |
| ZARAGOZA | 14.945 | 11.578 | 1.495 | | 28.018 |
| CEUTA | 1.050 | 2.198 | 464 | | 3.712 |
| MELILLA | 861 | 1.394 | 151 | | 2.406 |
| TOTAL | 723.888 | 831.709 | 114.752 | 88.241 | 1.758.590 |

El dato de beneficiarios corresponde a los que están de alta el último día del mes de marzo.

El dato de subsidio incluye también a los beneficiarios de la Renta Agraria en las CC.AA de Andalucía y Extremadura.

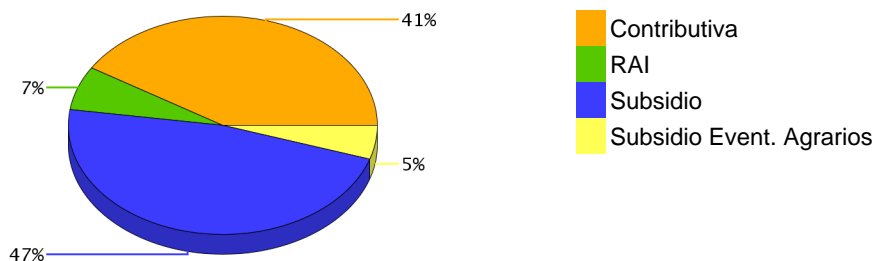
BENEFICIARIOS DE PRESTACIONES POR DESEMPLEO POR CC.AA.

| Comunidades Autónomas | Beneficiarios | | | | Total |
|------------------------|-------------------------|----------------|---------------------------|------------------------------|------------------|
| | Prestación Contributiva | Subsidio | Renta Activa de Inserción | Subsidio Eventuales Agrarios | |
| ANDALUCIA | 139.791 | 249.280 | 35.891 | 76.289 | 501.251 |
| ARAGON | 19.948 | 15.363 | 1.923 | | 37.234 |
| PRINCIPADO DE ASTURIAS | 13.918 | 15.671 | 2.258 | | 31.847 |
| ILLES BALEARS | 14.552 | 13.405 | 1.529 | | 29.486 |
| CANARIAS | 36.593 | 54.061 | 10.491 | | 101.145 |
| CANTABRIA | 8.757 | 8.872 | 1.222 | | 18.851 |
| CASTILLA-LA MANCHA | 33.332 | 42.232 | 6.421 | | 81.985 |
| CASTILLA Y LEON | 33.893 | 36.205 | 4.471 | | 74.569 |
| CATALUÑA | 118.587 | 93.543 | 9.247 | | 221.377 |
| COM. VALENCIANA | 77.994 | 94.377 | 15.421 | | 187.792 |
| EXTREMADURA | 19.359 | 41.607 | 4.670 | 11.952 | 77.588 |
| GALICIA | 37.927 | 42.461 | 5.224 | | 85.612 |
| COM. DE MADRID | 98.310 | 68.173 | 7.804 | | 174.287 |
| REGION DE MURCIA | 26.771 | 23.181 | 4.356 | | 54.308 |
| COM. FORAL DE NAVARRA | 9.472 | 6.510 | 690 | | 16.672 |
| PAIS VASCO | 28.651 | 19.859 | 2.228 | | 50.738 |
| LA RIOJA | 4.122 | 3.317 | 291 | | 7.730 |
| CEUTA | 1.050 | 2.198 | 464 | | 3.712 |
| MELILLA | 861 | 1.394 | 151 | | 2.406 |
| TOTAL | 723.888 | 831.709 | 114.752 | 88.241 | 1.758.590 |

El dato de beneficiarios corresponde a los que están de alta el último día del mes de marzo.

El dato de subsidio incluye también a los beneficiarios de la Renta Agraria en las CC.AA de Andalucía y Extremadura.

DISTRIBUCIÓN DE BENEFICIARIOS



GASTOS DE PRESTACIONES POR DESEMPLEO POR PROVINCIAS

| PROVINCIAS | Gasto de Prestaciones (miles de euros) | | | | | Cuantía media prestación contributiva percibida por beneficiario (euros/mes) |
|-----------------------|--|-------------------------|--------------------|------------------------|------------------------------|--|
| | Total | Prestacion Contributiva | Subsidio Desempleo | Renta Activa Inserción | Subsidio Eventuales Agrarios | |
| ARABA/ALAVA | 10.378 | 8.141 | 2.067 | 169 | | 941,1 |
| ALBACETE | 15.137 | 9.102 | 5.336 | 699 | | 862,7 |
| ALICANTE/ALACANT | 72.653 | 43.298 | 26.124 | 3.230 | | 825,0 |
| ALMERIA | 30.584 | 18.823 | 9.624 | 1.137 | 999 | 850,5 |
| AVILA | 5.485 | 3.265 | 2.039 | 181 | | 831,9 |
| BADAJOS | 36.241 | 15.827 | 14.722 | 1.524 | 4.168 | 795,3 |
| BALEARS (ILLES) | 87.145 | 76.956 | 9.366 | 822 | | 927,8 |
| BARCELONA | 213.228 | 162.910 | 47.287 | 3.031 | | 943,4 |
| BURGOS | 12.289 | 8.440 | 3.589 | 260 | | 904,3 |
| CACERES | 20.790 | 9.058 | 8.809 | 653 | 2.270 | 805,2 |
| CADIZ | 63.445 | 34.448 | 21.946 | 3.630 | 3.422 | 857,1 |
| CASTELLON/CASTELL | 21.578 | 13.787 | 7.131 | 660 | | 880,1 |
| CIUDAD REAL | 18.477 | 10.298 | 7.119 | 1.060 | | 860,3 |
| CORDOBA | 42.053 | 17.247 | 15.479 | 1.589 | 7.739 | 848,2 |
| CORUÑA A | 35.902 | 23.824 | 11.165 | 913 | | 853,4 |
| CUENCA | 6.297 | 3.950 | 2.156 | 191 | | 844,4 |
| GIRONA | 33.327 | 25.902 | 6.894 | 531 | | 901,3 |
| GRANADA | 45.649 | 21.902 | 17.022 | 1.956 | 4.770 | 868,2 |
| GUADALAJARA | 10.136 | 7.276 | 2.631 | 228 | | 907,7 |
| GIPUZKOA | 19.287 | 15.273 | 3.752 | 262 | | 939,0 |
| HUELVA | 27.566 | 14.485 | 8.919 | 1.078 | 3.084 | 854,7 |
| HUESCA | 6.639 | 5.030 | 1.467 | 141 | | 886,5 |
| JAEN | 35.441 | 15.558 | 12.322 | 1.166 | 6.396 | 877,8 |
| LEON | 15.047 | 9.236 | 5.356 | 455 | | 863,3 |
| LLEIDA | 14.364 | 10.597 | 3.472 | 295 | | 874,0 |
| RIOJA LA | 10.659 | 7.896 | 2.612 | 152 | | 902,8 |
| LUGO | 8.972 | 5.586 | 3.113 | 273 | | 824,9 |
| MADRID | 216.519 | 164.693 | 47.967 | 3.859 | | 915,2 |
| MALAGA | 72.147 | 41.991 | 23.923 | 2.858 | 3.375 | 848,1 |
| MURCIA | 55.779 | 38.818 | 14.847 | 2.115 | | 859,9 |
| NAVARRA | 22.813 | 17.843 | 4.642 | 329 | | 971,7 |
| OURENSE | 9.550 | 5.724 | 3.502 | 323 | | 809,3 |
| ASTURIAS | 32.493 | 20.716 | 10.691 | 1.087 | | 863,0 |
| PALENCIA | 5.641 | 4.013 | 1.494 | 135 | | 877,3 |
| PALMAS LAS | 49.865 | 29.521 | 17.837 | 2.507 | | 840,6 |
| PONTEVEDRA | 35.601 | 23.251 | 11.370 | 980 | | 857,1 |
| SALAMANCA | 10.752 | 6.704 | 3.690 | 358 | | 825,4 |
| STA. CRUZ DE TENERI | 44.403 | 25.137 | 16.762 | 2.504 | | 816,8 |
| CANTABRIA | 19.984 | 13.570 | 5.825 | 588 | | 870,3 |
| SEGOVIA | 4.361 | 3.103 | 1.170 | 88 | | 861,4 |
| SEVILLA | 93.512 | 44.932 | 33.440 | 3.871 | 11.270 | 846,6 |
| SORIA | 2.714 | 2.053 | 615 | 46 | | 879,8 |
| TARRAGONA | 35.706 | 26.162 | 8.766 | 779 | | 886,9 |
| TERUEL | 3.754 | 2.604 | 1.089 | 61 | | 860,6 |
| TOLEDO | 27.260 | 16.544 | 9.699 | 1.017 | | 863,4 |
| VALENCIA | 92.822 | 58.881 | 30.395 | 3.546 | | 876,5 |
| VALLADOLID | 17.081 | 12.407 | 4.267 | 407 | | 871,6 |
| BIZKAIA | 33.762 | 25.125 | 7.988 | 648 | | 934,1 |
| ZAMORA | 5.730 | 3.444 | 2.103 | 183 | | 820,4 |
| ZARAGOZA | 31.311 | 22.391 | 8.211 | 709 | | 897,9 |
| CEUTA | 3.020 | 1.651 | 1.150 | 219 | | 916,4 |
| MELILLA | 2.709 | 1.782 | 840 | 88 | | 876,6 |
| TOTAL NACIONAL | 1.848.058 | 1.211.175 | 533.799 | 55.593 | 47.491 | 881,6 |

Fuente: Datos provisionales del Servicio Público de Empleo Estatal

Notas:

Gastos contabilizados en el mes de abril y devengados en el mes de marzo.

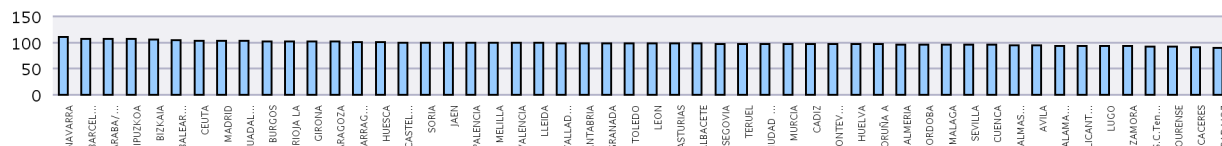
Los gastos incluyen las cotizaciones a la Seguridad Social

Los gastos de subsidio por desempleo incluyen los de Renta Agraria

Las cuantías medias de prestación contributiva percibidas por beneficiario no incluyen las cotizaciones a la S.Social y corresponden a la cuantía bruta reconocida por mes (30 días de prestación)

La cuantía media de las prestaciones asistenciales (subsidijs, renta agraria y RAI), es del 80% del IPREM=463,21 euros (15,44 x 30 días).

CUANTÍA MEDIA PRESTACIÓN CONTRIBUTIVA POR BENEFICIARIO



Notas: Valores nacionales = Índice 100

GASTOS DE PRESTACIONES POR DESEMPLEO CC.AA.

| CC.AA. | Gasto de Prestaciones (miles de euros) | | | | | Cuantía media prestación contributiva percibida por beneficiario (euros/mes) |
|------------------------|--|-------------------------|----------------|---------------------------|------------------------------|--|
| | Total | Prestación Contributiva | Subsidio | Renta Activa de Inserción | Subsidio Eventuales Agrarios | |
| ANDALUCIA | 410.398 | 209.386 | 142.674 | 17.285 | 41.054 | 854,3 |
| ARAGON | 41.703 | 30.025 | 10.767 | 911 | | 892,8 |
| PRINCIPADO DE ASTURIAS | 32.493 | 20.716 | 10.691 | 1.087 | | 863,0 |
| ILLES BALEARS | 87.145 | 76.956 | 9.366 | 822 | | 927,8 |
| CANARIAS | 94.268 | 54.658 | 34.599 | 5.011 | | 829,1 |
| CANTABRIA | 19.984 | 13.570 | 5.825 | 588 | | 870,3 |
| CASTILLA-LA MANCHA | 77.306 | 47.170 | 26.941 | 3.196 | | 867,4 |
| CASTILLA Y LEON | 79.101 | 52.665 | 24.323 | 2.114 | | 863,2 |
| CATALUÑA | 296.624 | 225.570 | 66.419 | 4.636 | | 929,8 |
| COM. VALENCIANA | 187.053 | 115.966 | 63.650 | 7.436 | | 858,2 |
| EXTREMADURA | 57.031 | 24.886 | 23.531 | 2.177 | 6.438 | 798,8 |
| GALICIA | 90.025 | 58.385 | 29.151 | 2.490 | | 847,5 |
| COM. DE MADRID | 216.519 | 164.693 | 47.967 | 3.859 | | 915,2 |
| REGION DE MURCIA | 55.779 | 38.818 | 14.847 | 2.115 | | 859,9 |
| COM. FORAL DE NAVARRA | 22.813 | 17.843 | 4.642 | 329 | | 971,7 |
| PAIS VASCO | 63.426 | 48.539 | 13.807 | 1.080 | | 936,8 |
| LA RIOJA | 10.659 | 7.896 | 2.612 | 152 | | 902,8 |
| CEUTA | 3.020 | 1.651 | 1.150 | 219 | | 916,4 |
| MELILLA | 2.709 | 1.782 | 840 | 88 | | 876,6 |
| TOTAL NACIONAL | 1.848.058 | 1.211.175 | 533.799 | 55.593 | 47.491 | 881,6 |

Fuente: Datos provisionales del Servicio Público de Empleo Estatal

Notas:

Gastos contabilizados en el mes de abril y devengados en el mes de marzo.

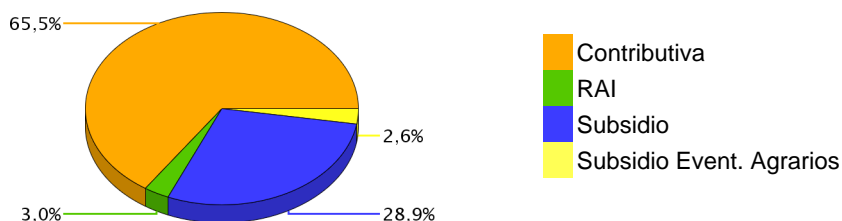
Los gastos incluyen las cotizaciones a la Seguridad Social

Los gastos de subsidio por desempleo incluyen los de Renta Agraria

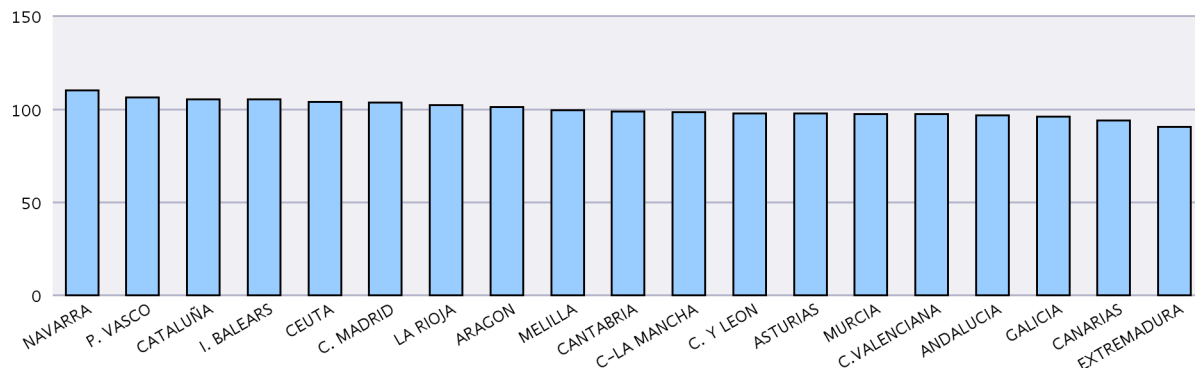
Las cuantías medias de prestación contributiva percibidas por beneficiario no incluyen las cotizaciones a la S.Social y corresponden a la cuantía bruta reconocida por mes (30 días de prestación).

La cuantía media de las prestaciones asistenciales (subsidijs, renta agraria y RAI), es del 80% del IPREM=463,21 euros (15.44 x 30 días)."

DISTRIBUCIÓN DE GASTOS DE PRESTACIONES DE DESEMPLEO



CUANTÍA MEDIA PRESTACIÓN CONTRIBUTIVA POR BENEFICIARIO



Notas: Valores nacionales = Índice 100

SÍNTESIS DE DATOS NACIONALES DE BENEFICIARIOS DE PRESTACIONES POR DESEMPLEO EXTRANJEROS

| | 2020 | 2021 | INCREMENTO 2021 S/ 2020 (%) | 2022 | INCREMENTO 2022 S/ 2021 (%) |
|--|----------------|----------------|--------------------------------|----------------|--------------------------------|
| Nº DE BENEFICIARIOS | 223.636 | 274.332 | 22,7 | 179.296 | -34,6 |
| Prestación Contributiva | 130.159 | 166.539 | 28,0 | 98.686 | -40,7 |
| Subsidio | 75.775 | 84.678 | 11,7 | 61.945 | -26,8 |
| Renta Activa de Inserción | 13.095 | 18.477 | 41,1 | 13.829 | -25,2 |
| Subsidio Eventuales Agrarios | 4.607 | 4.638 | 0,7 | 4.836 | 4,3 |
| ENTORNO COMUNITARIO | 91.891 | 111.609 | 21,5 | 68.965 | -38,2 |
| ENTORNO NO COMUNITARIO | 131.745 | 162.723 | 23,5 | 110.331 | -32,2 |
| % SOBRE TOTAL BENEFICIARIOS | 10,60 | 12,31 | 16,1 | 10,20 | -17,2 |
| Prestación Contributiva | 13,36 | 15,81 | 18,3 | 13,63 | -13,8 |
| Subsidio | 8,34 | 9,08 | 9,0 | 7,45 | -18,0 |
| Renta Activa de Inserción | 10,12 | 12,25 | 21,1 | 12,05 | -1,6 |
| Subsidio Eventuales Agrarios | 4,75 | 5,03 | 6,0 | 5,48 | 8,9 |
| % BENEFICIARIOS s/DEMANDANTES DE EMPLEO EXTRANJEROS | 36,34 | 27,55 | -24,20 | 31,78 | 15,36 |
| GASTO (Miles de Euros) (1) | 173.934 | 214.721 | 23,4 | 147.227 | -31,4 |
| Prestación Contributiva | 127.783 | 158.249 | 23,8 | 102.322 | -35,3 |
| Subsidio | 38.836 | 46.279 | 19,2 | 36.647 | -20,8 |
| Renta Activa de Inserción | 5.036 | 7.779 | 54,5 | 5.589 | -28,2 |
| Subsidio Eventuales Agrarios | 2.279 | 2.414 | 5,9 | 2.669 | 10,6 |
| % S/ GASTO TOTAL PRESTACIONES | 9,7 | 8,3 | -14,4 | 8,0 | -3,6 |

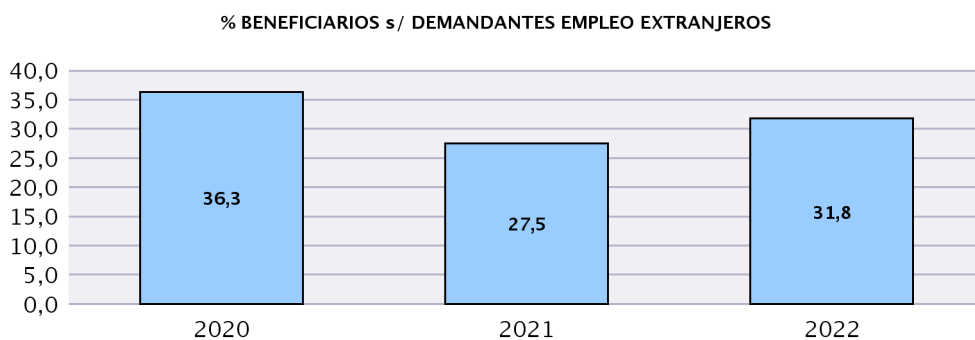
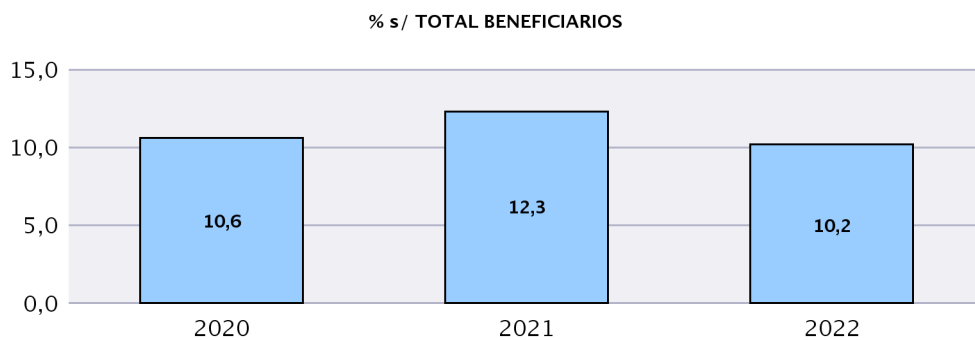
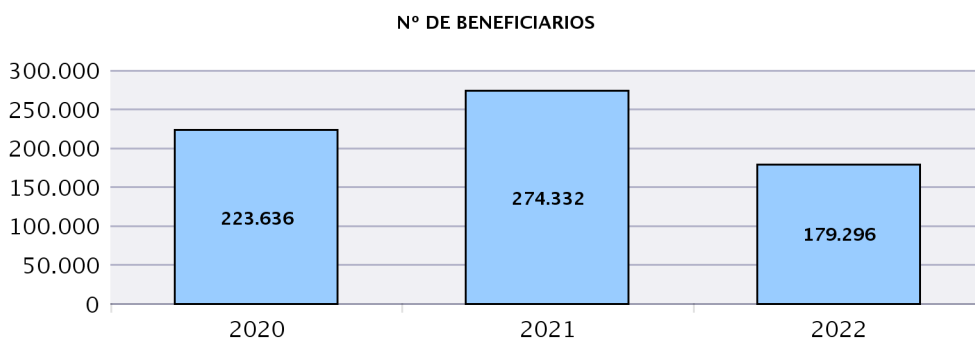
(1) Datos estimados.

Fuente: Datos provisionales del Servicio Público de Empleo Estatal correspondiente al mes de marzo de cada año.

Notas:

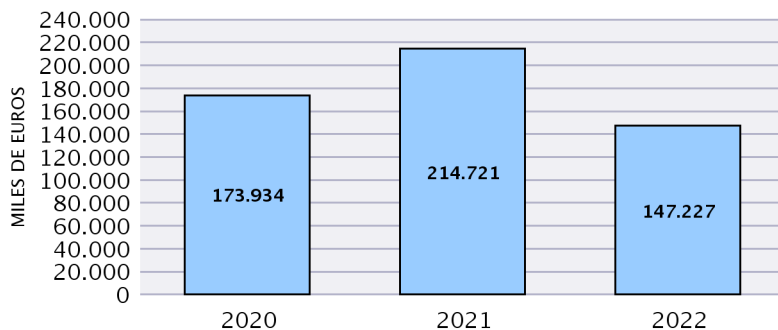
En el entorno comunitario se incluyen los países de la UE, inclusive los de régimen transitorio, los del Espacio Económico Europeo (Liechtenstein, Islandia y Noruega) y la Confederación Suiza.

SÍNTESIS DE DATOS NACIONALES DE BENEFICIARIOS DE PRESTACIONES POR DESEMPLEO EXTRANJEROS

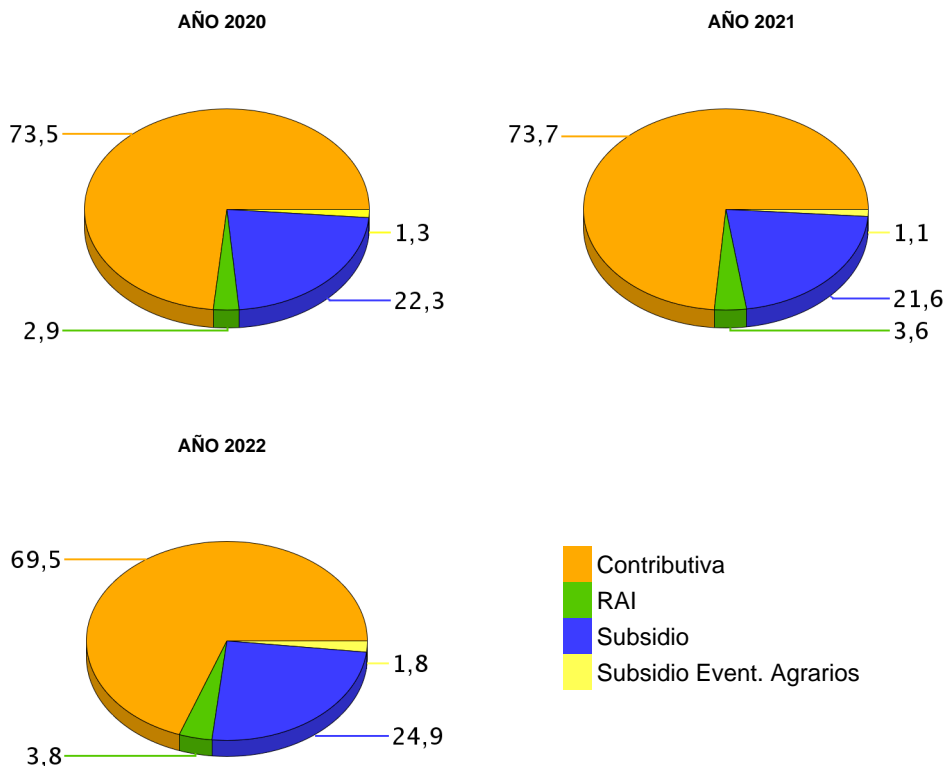


SÍNTESIS DE DATOS NACIONALES DE BENEFICIARIOS DE PRESTACIONES POR DESEMPLEO EXTRANJEROS

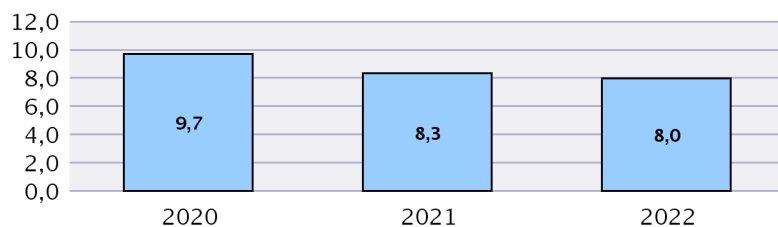
EVOLUCIÓN DEL GASTO DE BENEFICIARIOS EXTRANJEROS



DISTRIBUCIÓN DEL GASTO DE BENEFICIARIOS EXTRANJEROS POR TIPO DE PRESTACIÓN (%)



EVOLUCIÓN % GASTO BENEFICIARIOS EXTRANJEROS s/GASTO TOTAL EN PRESTACIONES



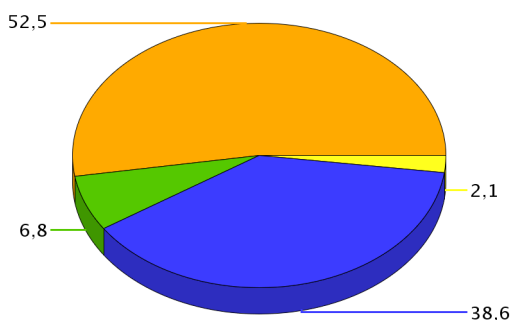
DISTRIBUCIÓN DE LOS BENEFICIARIOS EXTRANJEROS POR PROVINCIAS

| | Beneficiarios extranjeros | | | % |
|-----------------------|---------------------------|---------------------|------------------------|---------------|
| | Total | Países comunitarios | Países no comunitarios | |
| ARABA/ALAVA | 951 | 133 | 818 | 0,53 |
| ALBACETE | 1.449 | 566 | 883 | 0,81 |
| ALICANTE/ALACANT | 9.603 | 3.617 | 5.986 | 5,36 |
| ALMERIA | 8.565 | 2.432 | 6.133 | 4,78 |
| AVILA | 508 | 222 | 286 | 0,28 |
| BADAJOS | 1.269 | 767 | 502 | 0,71 |
| BALEARS (ILLES) | 5.529 | 2.215 | 3.314 | 3,08 |
| BARCELONA | 22.880 | 5.310 | 17.570 | 12,76 |
| BURGOS | 1.433 | 946 | 487 | 0,80 |
| CACERES | 1.357 | 288 | 1.069 | 0,76 |
| CADIZ | 1.705 | 546 | 1.159 | 0,95 |
| CASTELLON/CASTELLO | 4.572 | 3.006 | 1.566 | 2,55 |
| CIUDAD REAL | 2.112 | 1.293 | 819 | 1,18 |
| CORDOBA | 1.261 | 676 | 585 | 0,70 |
| CORUÑA A | 1.312 | 373 | 939 | 0,73 |
| CUENCA | 1.329 | 832 | 497 | 0,74 |
| GIRONA | 5.069 | 1.227 | 3.842 | 2,83 |
| GRANADA | 3.137 | 1.164 | 1.973 | 1,75 |
| GUADALAJARA | 1.747 | 939 | 808 | 0,97 |
| GIPUZKOA | 1.562 | 393 | 1.169 | 0,87 |
| HUELVA | 3.584 | 2.097 | 1.487 | 2,00 |
| HUESCA | 1.397 | 755 | 642 | 0,78 |
| JAEN | 1.092 | 247 | 845 | 0,61 |
| LEON | 809 | 356 | 453 | 0,45 |
| LLEIDA | 4.329 | 1.617 | 2.712 | 2,41 |
| RIOJA LA | 1.181 | 565 | 616 | 0,66 |
| LUGO | 681 | 238 | 443 | 0,38 |
| MADRID | 25.327 | 11.579 | 13.748 | 14,13 |
| MALAGA | 6.390 | 2.307 | 4.083 | 3,56 |
| MURCIA | 7.742 | 1.290 | 6.452 | 4,32 |
| NAVARRA | 2.190 | 727 | 1.463 | 1,22 |
| OURENSE | 600 | 316 | 284 | 0,33 |
| ASTURIAS | 1.493 | 570 | 923 | 0,83 |
| PALENCIA | 273 | 89 | 184 | 0,15 |
| PALMAS LAS | 4.131 | 1.616 | 2.515 | 2,30 |
| PONTEVEDRA | 1.584 | 557 | 1.027 | 0,88 |
| SALAMANCA | 509 | 212 | 297 | 0,28 |
| STA. CRUZ DE TENERIFE | 4.407 | 1.919 | 2.488 | 2,46 |
| CANTABRIA | 1.261 | 413 | 848 | 0,70 |
| SEGOVIA | 859 | 602 | 257 | 0,48 |
| SEVILLA | 2.652 | 1.108 | 1.544 | 1,48 |
| SORIA | 363 | 181 | 182 | 0,20 |
| TARRAGONA | 4.781 | 1.654 | 3.127 | 2,67 |
| TERUEL | 620 | 328 | 292 | 0,35 |
| TOLEDO | 3.317 | 1.643 | 1.674 | 1,85 |
| VALENCIA | 10.773 | 4.910 | 5.863 | 6,01 |
| VALLADOLID | 1.380 | 838 | 542 | 0,77 |
| BIZKAIA | 2.113 | 513 | 1.600 | 1,18 |
| ZAMORA | 367 | 239 | 128 | 0,20 |
| ZARAGOZA | 4.999 | 2.524 | 2.475 | 2,79 |
| CEUTA | 334 | 6 | 328 | 0,19 |
| MELILLA | 408 | 4 | 404 | 0,23 |
| TOTAL NACIONAL | 179.296 | 68.965 | 110.331 | 100,00 |

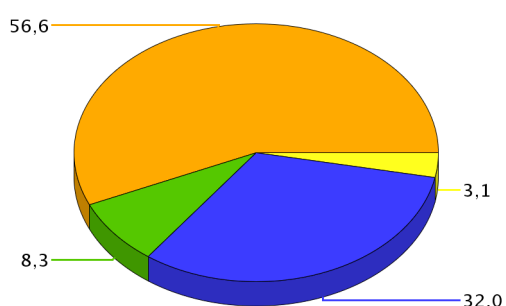
DISTRIBUCIÓN DE LOS BENEFICIARIOS EXTRANJEROS POR COMUNIDADES AUTÓNOMAS

| | TOTAL | | | | | COMUNITARIOS | | | | | NO COMUNITARIOS | | | | |
|-------------------|---------------------------|---------------|-------------------|---------------|----------------|---------------------------|---------------|-------------------|--------------|---------------|---------------------------|---------------|-------------------|--------------|----------------|
| | Prestaciones R.D.Leg 1/94 | | Subs. Event. Agr. | RAI | Total | Prestaciones R.D.Leg 1/94 | | Subs. Event. Agr. | RAI | Total | Prestaciones R.D.Leg 1/94 | | Subs. Event. Agr. | RAI | Total |
| | Contrib. | Subsidio | | | | Contrib. | Subsidio | | | | Contrib. | Subsidio | | | |
| ANDALUCIA | 14.085 | 7.878 | 3.950 | 2.473 | 28.386 | 4.978 | 3.336 | 1.280 | 983 | 10.577 | 9.107 | 4.542 | 2.670 | 1.490 | 17.809 |
| ARAGON | 4.169 | 2.389 | | 458 | 7.016 | 2.001 | 1.415 | | 191 | 3.607 | 2.168 | 974 | | 267 | 3.409 |
| PRINCIPADO DE AST | 725 | 578 | | 190 | 1.493 | 253 | 263 | | 54 | 570 | 472 | 315 | | 136 | 923 |
| ILLES BALEARS | 3.012 | 2.183 | | 334 | 5.529 | 1.294 | 810 | | 111 | 2.215 | 1.718 | 1.373 | | 223 | 3.314 |
| CANARIAS | 4.008 | 3.557 | | 973 | 8.538 | 1.748 | 1.411 | | 376 | 3.535 | 2.260 | 2.146 | | 597 | 5.003 |
| CANTABRIA | 630 | 525 | | 106 | 1.261 | 204 | 178 | | 31 | 413 | 426 | 347 | | 75 | 848 |
| CASTILLA-LA MANCH | 5.110 | 4.112 | | 732 | 9.954 | 2.645 | 2.230 | | 398 | 5.273 | 2.465 | 1.882 | | 334 | 4.681 |
| CASTILLA Y LEON | 3.276 | 2.708 | | 517 | 6.501 | 1.662 | 1.756 | | 267 | 3.685 | 1.614 | 952 | | 250 | 2.816 |
| CATALUÑA | 22.785 | 12.071 | | 2.203 | 37.059 | 6.346 | 3.016 | | 446 | 9.808 | 16.439 | 9.055 | | 1.757 | 27.251 |
| COM. VALENCIANA | 12.171 | 10.285 | | 2.492 | 24.948 | 5.176 | 5.417 | | 940 | 11.533 | 6.995 | 4.868 | | 1.552 | 13.415 |
| EXTREMADURA | 804 | 716 | 886 | 220 | 2.626 | 453 | 361 | 154 | 87 | 1.055 | 351 | 355 | 732 | 133 | 1.571 |
| GALICIA | 2.090 | 1.710 | | 377 | 4.177 | 699 | 669 | | 116 | 1.484 | 1.391 | 1.041 | | 261 | 2.693 |
| COM. DE MADRID | 15.335 | 8.611 | | 1.381 | 25.327 | 6.652 | 4.495 | | 432 | 11.579 | 8.683 | 4.116 | | 949 | 13.748 |
| REGION DE MURCIA | 5.484 | 1.618 | | 640 | 7.742 | 681 | 467 | | 142 | 1.290 | 4.803 | 1.151 | | 498 | 6.452 |
| COM. FORAL DE NAV | 1.315 | 726 | | 149 | 2.190 | 415 | 279 | | 33 | 727 | 900 | 447 | | 116 | 1.463 |
| PAIS VASCO | 2.710 | 1.512 | | 404 | 4.626 | 679 | 303 | | 57 | 1.039 | 2.031 | 1.209 | | 347 | 3.587 |
| LA RIOJA | 765 | 347 | | 69 | 1.181 | 335 | 205 | | 25 | 565 | 430 | 142 | | 44 | 616 |
| CEUTA | 86 | 175 | | 73 | 334 | 2 | 3 | | 1 | 6 | 84 | 172 | | 72 | 328 |
| MELILLA | 126 | 244 | | 38 | 408 | 1 | 3 | | | 4 | 125 | 241 | | 38 | 404 |
| TOTAL | 98.686 | 61.945 | 4.836 | 13.829 | 179.296 | 36.224 | 26.617 | 1.434 | 4.690 | 68.965 | 62.462 | 35.328 | 3.402 | 9.139 | 110.331 |

BENEFICIARIOS EXTRANJEROS COMUNITARIOS (%)



BENEFICIARIOS EXTRANJEROS NO COMUNITARIOS (%)



- Contributiva
- RAI
- Subsidio
- Subsidio Event. Agrarios

MARZO 2022

RELACIÓN DE LOS 60 PAÍSES CON MAYOR PROPORCIÓN DE BENEFICIARIOS DE PRESTACIONES POR DESEMPLEO EXTRANJEROS DEL TOTAL DE PAÍSES

| | Beneficiarios extranjeros | % s/Total de beneficiarios extranjeros |
|------------------------|---------------------------|--|
| RUMANIA | 38.366 | 21,40 |
| MARRUECOS | 36.269 | 20,23 |
| BULGARIA | 8.355 | 4,66 |
| ITALIA | 8.204 | 4,58 |
| COLOMBIA | 6.890 | 3,84 |
| ECUADOR | 5.525 | 3,08 |
| VENEZUELA | 5.186 | 2,89 |
| SENEGAL | 4.842 | 2,70 |
| UCRANIA | 3.935 | 2,19 |
| PORTUGAL | 3.668 | 2,05 |
| BRASIL | 2.783 | 1,55 |
| ARGENTINA | 2.762 | 1,54 |
| BOLIVIA | 2.686 | 1,50 |
| PAKISTÁN | 2.530 | 1,41 |
| PERÚ | 2.459 | 1,37 |
| REINO UNIDO | 2.433 | 1,36 |
| DOMINICANA, REPÚBLICA | 2.353 | 1,31 |
| MALÍ | 2.333 | 1,30 |
| POLONIA | 2.315 | 1,29 |
| ARGELIA | 2.272 | 1,27 |
| FRANCIA | 2.196 | 1,22 |
| RUSIA, FEDERACION DE | 2.057 | 1,15 |
| CUBA | 1.992 | 1,11 |
| PARAGUAY | 1.928 | 1,08 |
| CHINA | 1.877 | 1,05 |
| ALEMANIA | 1.816 | 1,01 |
| NIGERIA | 1.496 | 0,83 |
| GAMBIA | 1.440 | 0,80 |
| HONDURAS | 1.410 | 0,79 |
| URUGUAY | 1.008 | 0,56 |
| GHANA | 1.000 | 0,56 |
| INDIA | 929 | 0,52 |
| LITUANIA | 858 | 0,48 |
| CHILE | 787 | 0,44 |
| GUINEA | 691 | 0,39 |
| NICARAGUA | 648 | 0,36 |
| HOLANDA (PAISES BAJOS) | 622 | 0,35 |
| FILIPINAS | 581 | 0,32 |
| MOLDAVIA, REPÚBLICA DE | 564 | 0,31 |
| MAURITANIA | 506 | 0,28 |
| BÉLGICA | 473 | 0,26 |
| ARMENIA | 466 | 0,26 |
| GEORGIA | 463 | 0,26 |
| MÉJICO | 447 | 0,25 |
| BANGLADESH | 375 | 0,21 |
| HUNGRÍA | 295 | 0,16 |
| ESTADOS UNIDOS | 276 | 0,15 |
| GUINEA BISSAU | 268 | 0,15 |
| EL SALVADOR | 264 | 0,15 |
| GUINEA ECUATORIAL | 258 | 0,14 |
| ESLOVAQUIA | 245 | 0,14 |
| COVID-19 | 231 | 0,13 |
| CHECA, REPÚBLICA | 228 | 0,13 |
| CAMERÚN | 222 | 0,12 |
| IRLANDA | 219 | 0,12 |
| SUECIA | 206 | 0,11 |
| APÁTRIDA | 199 | 0,11 |
| COSTA DE MARFIL | 179 | 0,10 |
| SÁHARA OCCIDENTAL | 156 | 0,09 |
| LETONIA | 150 | 0,08 |
| RESTO | 3.104 | 1,73 |
| TOTAL | 179.296 | 100,00 |

EVOLUCIÓN MENSUAL DEL GASTO DE PRESTACIONES

Datos provisionales.

Gastos contabilizados en el mes de abril y devengados en el mes de marzo, incluyen las cotizaciones a la Seguridad Social

| MESES | AÑO 2021 | | | AÑO 2022 | | |
|------------|---|----------------|--------|---|----------------|--------|
| | GASTO DE PRESTACIONES (Miles de euros) | % DE VARIACIÓN | | GASTO DE PRESTACIONES (Miles de euros) | % DE VARIACIÓN | |
| | | MENSUAL | ANUAL | | MENSUAL | ANUAL |
| ENERO | 2.629.474 | 6,37 | 40,83 | 1.906.578 | 3,96 | -27,49 |
| FEBRERO | 2.734.968 | 4,01 | 51,02 | 1.881.880 | -1,30 | -31,19 |
| MARZO | 2.579.299 | -5,69 | 44,15 | 1.848.058 | -1,80 | -28,35 |
| ABRIL | 2.499.805 | -3,08 | -49,38 | | | |
| MAYO | 2.332.807 | -6,68 | -57,79 | | | |
| JUNIO | 2.064.908 | -11,48 | -50,70 | | | |
| JULIO | 2.027.282 | -1,82 | -37,39 | | | |
| AGOSTO | 2.021.980 | -0,26 | -29,70 | | | |
| SEPTIEMBRE | 1.920.617 | -5,01 | -26,29 | | | |
| OCTUBRE | 1.864.464 | -2,92 | -29,73 | | | |
| NOVIEMBRE | 1.849.945 | -0,78 | -23,89 | | | |
| DICIEMBRE | 1.834.014 | -0,86 | -25,81 | | | |

EVOLUCIÓN MENSUAL DEL GASTO MEDIO POR BENEFICIARIO DE PRESTACIONES

No se incluyen los gastos del subsidio para trabajadores eventuales agrarios

| MESES | AÑO 2021 | | | AÑO 2022 | | |
|------------|------------------------------|----------------|-------|------------------------------|----------------|--------|
| | GASTO MEDIO POR BENEFICIARIO | % DE VARIACIÓN | | GASTO MEDIO POR BENEFICIARIO | % DE VARIACIÓN | |
| | | MENSUAL | ANUAL | | MENSUAL | ANUAL |
| ENERO | 1130,81 | 2,73 | 21,08 | 1047,89 | 2,60 | -7,33 |
| FEBRERO | 1186,14 | 4,89 | 28,04 | 1045,77 | -0,20 | -11,83 |
| MARZO | 1185,47 | -0,06 | 36,92 | 1077,96 | 3,08 | -9,07 |
| ABRIL | 1180,71 | -0,40 | 9,89 | | | |
| MAYO | 1155,50 | -2,13 | 2,33 | | | |
| JUNIO | 1082,14 | -6,35 | 1,50 | | | |
| JULIO | 1049,93 | -2,98 | 3,51 | | | |
| AGOSTO | 1047,50 | -0,23 | 5,38 | | | |
| SEPTIEMBRE | 1075,29 | 2,65 | 2,79 | | | |
| OCTUBRE | 1050,56 | -2,30 | -0,94 | | | |
| NOVIEMBRE | 1043,22 | -0,70 | -0,05 | | | |
| DICIEMBRE | 1021,30 | -2,10 | -7,22 | | | |

EVOLUCIÓN MENSUAL SOLICITUDES DE PRESTACIONES

| MESES | AÑO 2021 | | | AÑO 2022 | | |
|------------|-----------------------------|----------------|--------|-----------------------------|----------------|--------|
| | SOLICITUDES DE PRESTACIONES | % DE VARIACIÓN | | SOLICITUDES DE PRESTACIONES | % DE VARIACIÓN | |
| | | MENSUAL | ANUAL | | MENSUAL | ANUAL |
| ENERO | 1.886.904 | -4,19 | 151,06 | 949.594 | -17,24 | -49,67 |
| FEBRERO | 2.032.323 | 7,71 | 244,88 | 836.116 | -11,95 | -58,86 |
| MARZO | 1.671.829 | -17,74 | 147,92 | 875.141 | 4,67 | -47,65 |
| ABRIL | 1.670.736 | -0,07 | -54,24 | | | |
| MAYO | 1.543.011 | -7,65 | -44,71 | | | |
| JUNIO | 1.455.280 | -5,69 | -35,72 | | | |
| JULIO | 1.402.659 | -3,62 | -47,98 | | | |
| AGOSTO | 1.110.403 | -20,84 | -27,99 | | | |
| SEPTIEMBRE | 1.089.757 | -1,86 | -8,80 | | | |
| OCTUBRE | 1.150.217 | 5,55 | -59,25 | | | |
| NOVIEMBRE | 1.192.196 | 3,65 | -45,04 | | | |
| DICIEMBRE | 1.147.471 | -3,75 | -41,74 | | | |

EVOLUCIÓN MENSUAL DE BENEFICIARIOS DE PRESTACIONES

| MESES | AÑO 2021 | | | AÑO 2022 | | |
|------------|---------------|----------------|--------|---------------|----------------|--------|
| | BENEFICIARIOS | % DE VARIACIÓN | | BENEFICIARIOS | % DE VARIACIÓN | |
| | | MENSUAL | ANUAL | | MENSUAL | ANUAL |
| ENERO | 2.376.844 | 3,36 | 16,09 | 1.864.824 | 1,23 | -21,54 |
| FEBRERO | 2.359.185 | -0,74 | 17,82 | 1.844.256 | -1,10 | -21,83 |
| MARZO | 2.228.585 | -5,54 | 5,65 | 1.758.590 | -4,65 | -21,09 |
| ABRIL | 2.168.909 | -2,68 | -53,33 | | | |
| MAYO | 2.070.542 | -4,54 | -58,15 | | | |
| JUNIO | 1.957.239 | -5,47 | -50,84 | | | |
| JULIO | 1.977.595 | 1,04 | -39,00 | | | |
| AGOSTO | 1.977.031 | -0,03 | -32,81 | | | |
| SEPTIEMBRE | 1.834.911 | -7,19 | -27,85 | | | |
| OCTUBRE | 1.821.883 | -0,71 | -28,66 | | | |
| NOVIEMBRE | 1.821.127 | -0,04 | -23,54 | | | |
| DICIEMBRE | 1.842.236 | 1,16 | -19,89 | | | |

EVOLUCIÓN MENSUAL DEL PLAZO DE RECONOCIMIENTO DE PRESTACIONES

| MESES | AÑO 2021 | | | AÑO 2022 | | |
|------------|-------------------------|----------------|--------|-------------------------|----------------|--------|
| | PLAZO DE RECONOCIMIENTO | % DE VARIACIÓN | | PLAZO DE RECONOCIMIENTO | % DE VARIACIÓN | |
| | | MENSUAL | ANUAL | | MENSUAL | ANUAL |
| ENERO | 7,39 | 7,68 | 374,74 | 3,39 | 6,52 | -54,07 |
| FEBRERO | 5,38 | -27,14 | 370,54 | 2,67 | -21,25 | -50,36 |
| MARZO | 5,57 | 3,50 | 420,55 | 2,78 | 4,09 | -50,08 |
| ABRIL | 6,00 | 7,57 | 119,40 | | | |
| MAYO | 3,65 | -39,13 | 31,73 | | | |
| JUNIO | 2,88 | -21,01 | 5,99 | | | |
| JULIO | 3,56 | 23,41 | 10,68 | | | |
| AGOSTO | 3,98 | 11,98 | -13,44 | | | |
| SEPTIEMBRE | 4,50 | 13,02 | -24,68 | | | |
| OCTUBRE | 4,08 | -9,28 | -42,41 | | | |
| NOVIEMBRE | 3,90 | -4,46 | -46,92 | | | |
| DICIEMBRE | 3,19 | -18,35 | -53,58 | | | |

DEMANDANTES DE EMPLEO, PARO REGISTRADO, CONTRATOS Y PRESTACIONES

MARZO 2022

PERCEPTORES DE PRESTACIÓN CONTRIBUTIVA POR ERTE COVID-19 POR PROVINCIAS (*)

| Provincias | ENERO 2021 | FEBRERO 2021 | MARZO 2021 | ABRIL 2021 | MAYO 2021 | JUNIO 2021 | JULIO 2021 | AGOSTO 2021 | SEPTIEMBRE 2021 | OCTUBRE 2021 | NOVIEMBRE 2021 | DICIEMBRE 2021 | ENERO 2022 | FEBRERO 2022 | MARZO 2022 |
|-----------------------|----------------|------------------|------------------|----------------|----------------|----------------|----------------|----------------|--------------------|-----------------|-------------------|-------------------|----------------|-----------------|----------------|
| ARABA/ALAVA | 6.903 | 5.946 | 5.981 | 4.620 | 4.140 | 3.800 | 2.960 | 1.632 | 1.327 | 2.074 | 1.640 | 507 | 894 | 147 | 678 |
| ALBACETE | 4.302 | 5.946 | 5.324 | 3.832 | 1.971 | 1.651 | 1.976 | 968 | 908 | 1.105 | 460 | 381 | 217 | 208 | 347 |
| ALICANTE/ALACANT | 32.232 | 42.023 | 42.279 | 38.347 | 31.524 | 25.003 | 18.438 | 12.640 | 10.593 | 9.993 | 4.118 | 3.837 | 3.686 | 4.182 | 4.008 |
| ALMERIA | 6.892 | 9.702 | 8.982 | 7.227 | 4.903 | 4.444 | 3.565 | 2.384 | 2.124 | 1.927 | 860 | 951 | 909 | 856 | 845 |
| AVILA | 2.240 | 2.576 | 2.428 | 2.327 | 1.690 | 1.559 | 1.010 | 709 | 626 | 561 | 220 | 255 | 282 | 262 | 208 |
| BADAJOS | 6.816 | 8.855 | 7.353 | 4.947 | 3.858 | 2.973 | 2.609 | 1.606 | 1.736 | 1.571 | 707 | 666 | 574 | 493 | 610 |
| BALEARS (ILLES) | 40.872 | 44.686 | 44.179 | 43.351 | 38.074 | 37.012 | 49.042 | 30.007 | 23.266 | 22.549 | 14.089 | 7.320 | 6.528 | 6.277 | 5.853 |
| BARCELONA | 165.162 | 168.771 | 160.561 | 143.080 | 114.743 | 101.091 | 82.590 | 54.545 | 51.920 | 58.304 | 32.655 | 27.897 | 29.794 | 30.264 | 27.935 |
| BURGOS | 7.059 | 6.939 | 6.728 | 6.247 | 5.005 | 4.770 | 3.322 | 2.268 | 1.959 | 2.218 | 766 | 971 | 979 | 667 | 655 |
| CACERES | 4.707 | 5.845 | 4.889 | 3.656 | 2.970 | 2.191 | 2.095 | 1.298 | 1.368 | 1.299 | 281 | 649 | 624 | 618 | 585 |
| CADIZ | 18.073 | 22.689 | 21.462 | 17.845 | 13.457 | 11.984 | 8.434 | 5.613 | 5.382 | 4.718 | 1.851 | 2.108 | 2.178 | 2.228 | 2.300 |
| CASTELLON/CASTELLO | 6.293 | 10.035 | 7.667 | 8.797 | 6.704 | 5.262 | 3.149 | 2.221 | 1.941 | 1.715 | 581 | 644 | 563 | 609 | 592 |
| CIUDAD REAL | 4.536 | 5.626 | 4.992 | 3.922 | 3.038 | 2.747 | 2.146 | 1.648 | 1.505 | 1.151 | 852 | 460 | 474 | 486 | 493 |
| CORDOBA | 9.277 | 9.322 | 9.287 | 8.654 | 5.391 | 5.507 | 5.026 | 2.877 | 2.617 | 3.205 | 1.524 | 1.140 | 1.104 | 1.186 | 1.166 |
| CORUÑA A | 19.462 | 24.325 | 23.669 | 18.898 | 14.378 | 12.331 | 9.787 | 6.147 | 5.773 | 5.195 | 1.969 | 2.384 | 2.157 | 1.687 | 2.117 |
| CUENCA | 2.297 | 2.691 | 2.282 | 1.959 | 1.550 | 1.085 | 864 | 470 | 491 | 423 | 184 | 208 | 186 | 131 | 199 |
| GIRONA | 22.181 | 22.272 | 22.029 | 21.131 | 10.909 | 15.364 | 10.571 | 5.419 | 5.546 | 5.294 | 3.966 | 2.144 | 1.734 | 1.945 | 1.963 |
| GRANADA | 16.027 | 17.106 | 16.338 | 14.296 | 11.122 | 9.240 | 7.855 | 3.785 | 3.368 | 4.191 | 1.504 | 1.609 | 1.198 | 1.104 | 1.386 |
| GUADALAJARA | 3.348 | 4.242 | 3.965 | 3.340 | 2.949 | 2.209 | 1.937 | 1.623 | 1.315 | 1.335 | 853 | 782 | 480 | 300 | 581 |
| GIPUZKOA | 18.348 | 17.004 | 16.647 | 14.100 | 12.475 | 11.498 | 8.305 | 5.436 | 4.280 | 4.213 | 2.788 | 1.617 | 1.691 | 1.338 | 1.310 |
| HUELVA | 4.664 | 5.531 | 5.162 | 4.589 | 3.462 | 2.973 | 2.553 | 1.580 | 1.400 | 1.228 | 977 | 501 | 409 | 401 | 407 |
| HUESCA | 3.741 | 3.570 | 3.487 | 3.236 | 2.593 | 2.401 | 1.794 | 829 | 658 | 590 | 238 | 167 | 129 | 111 | 139 |
| JAEN | 5.684 | 5.756 | 6.436 | 5.295 | 3.983 | 3.562 | 2.280 | 2.436 | 4.131 | 3.128 | 1.240 | 1.311 | 1.311 | 884 | 861 |
| LEON | 8.066 | 8.020 | 7.761 | 6.858 | 4.519 | 4.085 | 3.129 | 2.152 | 2.048 | 1.806 | 717 | 649 | 794 | 837 | 827 |
| LLEIDA | 7.162 | 7.475 | 7.205 | 6.438 | 5.164 | 3.808 | 2.776 | 1.541 | 1.799 | 1.632 | 514 | 583 | 577 | 594 | 527 |
| RIOJA LA | 5.500 | 8.416 | 8.368 | 5.070 | 4.359 | 3.871 | 2.720 | 1.842 | 1.759 | 1.428 | 1.152 | 539 | 427 | 409 | 676 |
| LUGO | 3.775 | 5.179 | 5.527 | 4.140 | 3.255 | 2.700 | 1.848 | 1.194 | 1.143 | 962 | 415 | 355 | 314 | 312 | 277 |
| MADRID | 145.609 | 147.112 | 138.977 | 129.662 | 74.953 | 78.306 | 89.557 | 72.471 | 67.466 | 62.906 | 28.896 | 23.708 | 17.043 | 17.628 | 20.247 |
| MALAGA | 39.098 | 40.735 | 43.437 | 43.547 | 31.949 | 25.592 | 23.007 | 13.183 | 10.762 | 11.611 | 3.852 | 5.094 | 4.522 | 5.479 | 5.443 |
| MURCIA | 18.611 | 20.428 | 19.401 | 14.914 | 11.243 | 7.697 | 6.799 | 4.561 | 4.275 | 3.824 | 2.173 | 1.290 | 1.135 | 1.119 | 1.138 |
| NAVARRA | 15.060 | 10.400 | 11.173 | 12.238 | 2.008 | 4.414 | 9.140 | 832 | 3.197 | 3.196 | 1.681 | 1.422 | 935 | 224 | 792 |
| OURENSE | 4.161 | 4.835 | 5.073 | 4.391 | 3.602 | 3.149 | 2.330 | 1.928 | 1.709 | 1.361 | 911 | 631 | 662 | 653 | 588 |
| ASTURIAS | 25.482 | 22.243 | 22.485 | 17.669 | 15.361 | 12.520 | 8.622 | 6.243 | 5.507 | 5.055 | 3.893 | 2.272 | 2.322 | 2.130 | 1.909 |
| PALENCIA | 2.608 | 2.432 | 2.493 | 2.617 | 2.048 | 1.884 | 1.585 | 1.175 | 1.027 | 1.094 | 919 | 684 | 495 | 445 | 501 |
| PALMAS LAS | 50.862 | 58.759 | 57.884 | 55.723 | 46.348 | 43.085 | 39.393 | 26.387 | 22.729 | 19.114 | 7.886 | 6.900 | 5.926 | 3.169 | 5.631 |
| PONTEVEDRA | 15.877 | 18.003 | 17.898 | 14.626 | 9.927 | 8.323 | 8.415 | 4.016 | 4.777 | 4.873 | 3.330 | 1.776 | 1.658 | 1.628 | 1.975 |
| SALAMANCA | 6.826 | 6.867 | 6.815 | 6.275 | 4.919 | 4.451 | 3.430 | 2.636 | 2.366 | 2.045 | 1.497 | 1.049 | 1.002 | 968 | 967 |
| STA. CRUZ DE TENERIFE | 41.322 | 41.590 | 40.515 | 39.726 | 27.918 | 24.876 | 28.958 | 15.282 | 12.434 | 14.851 | 6.932 | 6.811 | 3.309 | 2.818 | 5.419 |
| CANTABRIA | 11.035 | 11.495 | 11.136 | 9.948 | 8.605 | 7.722 | 5.400 | 3.541 | 3.130 | 2.953 | 2.466 | 1.600 | 1.494 | 1.566 | 1.640 |
| SEGOVIA | 2.776 | 3.347 | 3.351 | 3.120 | 2.396 | 2.235 | 1.388 | 1.048 | 813 | 795 | 472 | 292 | 279 | 273 | 280 |
| SEVILLA | 31.142 | 32.312 | 31.089 | 28.637 | 22.478 | 19.070 | 16.724 | 12.527 | 11.880 | 10.557 | 3.823 | 3.701 | 3.496 | 3.243 | 3.424 |
| SORIA | 1.656 | 1.589 | 1.509 | 1.580 | 1.237 | 1.069 | 687 | 554 | 491 | 368 | 232 | 137 | 93 | 78 | 106 |
| TARRAGONA | 15.957 | 15.410 | 15.093 | 13.320 | 11.893 | 11.023 | 7.597 | 4.478 | 4.451 | 4.732 | 2.376 | 1.962 | 1.670 | 1.333 | 1.478 |
| TERUEL | 2.294 | 2.237 | 2.275 | 2.003 | 1.646 | 1.241 | 857 | 576 | 480 | 469 | 184 | 199 | 181 | 158 | 156 |
| TOLEDO | 10.079 | 11.416 | 10.563 | 8.668 | 6.736 | 5.838 | 5.270 | 4.207 | 3.531 | 3.496 | 1.319 | 1.480 | 1.405 | 1.072 | 1.373 |
| VALENCIA | 41.354 | 58.526 | 58.567 | 52.110 | 35.390 | 26.432 | 20.957 | 16.354 | 12.529 | 12.593 | 4.847 | 5.340 | 4.673 | 3.330 | 4.066 |
| VALLADOLID | 11.169 | 10.894 | 10.785 | 10.572 | 3.332 | 4.921 | 5.012 | 2.362 | 2.944 | 3.358 | 2.435 | 1.511 | 338 | 1.064 | 1.060 |
| BIZKAIA | 25.026 | 23.351 | 22.833 | 18.726 | 17.089 | 15.887 | 12.644 | 9.773 | 8.206 | 8.295 | 6.570 | 3.252 | 3.338 | 1.521 | 3.180 |
| ZAMORA | 2.381 | 2.375 | 2.323 | 2.085 | 1.631 | 1.509 | 1.094 | 779 | 694 | 620 | 179 | 312 | 310 | 325 | 303 |
| ZARAGOZA | 17.422 | 14.745 | 14.408 | 13.613 | 12.099 | 10.756 | 8.614 | 6.416 | 5.443 | 5.874 | 4.315 | 1.580 | 1.319 | 1.328 | 1.262 |
| CEUTA | 631 | 599 | 569 | 544 | 526 | 463 | 428 | 377 | 364 | 330 | 86 | 174 | 190 | 182 | 174 |
| MELILLA | 1.034 | 951 | 902 | 877 | 860 | 755 | 649 | 511 | 509 | 502 | 177 | 169 | 217 | 220 | 229 |
| TOTAL | 975.091 | 1.043.199 | 1.012.532 | 913.363 | 674.380 | 608.339 | 552.210 | 366.931 | 331.002 | 329.690 | 170.460 | 133.910 | 118.225 | 110.490 | 120.886 |

* Perceptores de ERTE COVID-19: Personas con derecho a percibir prestación contributiva por ERTE COVID-19 en el mes.

DEMANDANTES DE EMPLEO, PARO REGISTRADO, CONTRATOS Y PRESTACIONES

MARZO 2022

PERCEPTORES DE PRESTACIÓN CONTRIBUTIVA POR ERTE COVID-19 POR CCAA (*)

| C. Autónomas | ENERO 2021 | FEBRERO 2021 | MARZO 2021 | ABRIL 2021 | MAYO 2021 | JUNIO 2021 | JULIO 2021 | AGOSTO 2021 | SEPTIEMBRE 2021 | OCTUBRE 2021 | NOVIEMBRE 2021 | DICIEMBRE 2021 | ENERO 2022 | FEBRERO 2022 | MARZO 2022 |
|------------------------|----------------|------------------|------------------|----------------|----------------|----------------|----------------|----------------|-----------------|----------------|----------------|----------------|----------------|----------------|----------------|
| ANDALUCIA | 130.857 | 143.153 | 142.193 | 130.060 | 96.745 | 82.372 | 70.316 | 44.229 | 39.969 | 41.568 | 17.519 | 16.344 | 15.127 | 15.381 | 15.832 |
| ARAGON | 23.457 | 20.552 | 20.170 | 18.852 | 16.338 | 14.398 | 11.265 | 7.821 | 6.581 | 6.933 | 4.737 | 1.946 | 1.629 | 1.597 | 1.557 |
| PRINCIPADO DE ASTURIAS | 25.482 | 22.243 | 22.485 | 17.669 | 15.361 | 12.520 | 8.622 | 6.243 | 5.507 | 5.055 | 3.893 | 2.272 | 2.322 | 2.130 | 1.909 |
| ILLES BALEARS | 40.872 | 44.686 | 44.179 | 43.351 | 38.074 | 37.012 | 49.042 | 30.007 | 23.266 | 22.549 | 14.089 | 7.320 | 6.528 | 6.277 | 5.853 |
| CANARIAS | 92.184 | 100.349 | 98.399 | 95.449 | 74.266 | 67.961 | 68.351 | 41.669 | 35.163 | 33.965 | 14.818 | 13.711 | 9.235 | 5.987 | 11.050 |
| CANTABRIA | 11.035 | 11.495 | 11.136 | 9.948 | 8.605 | 7.722 | 5.400 | 3.541 | 3.130 | 2.953 | 2.466 | 1.600 | 1.494 | 1.566 | 1.640 |
| CASTILLA-LA MANCHA | 24.562 | 29.921 | 27.126 | 21.721 | 16.244 | 13.530 | 12.193 | 8.916 | 7.750 | 7.510 | 3.668 | 3.311 | 2.762 | 2.197 | 2.993 |
| CASTILLA Y LEON | 44.781 | 45.039 | 44.193 | 41.681 | 26.777 | 26.483 | 20.657 | 13.683 | 12.968 | 12.865 | 7.437 | 5.860 | 4.572 | 4.919 | 4.907 |
| CATALUÑA | 210.462 | 213.928 | 204.888 | 183.969 | 142.709 | 131.286 | 103.534 | 65.983 | 63.716 | 69.962 | 39.511 | 32.586 | 33.775 | 34.136 | 31.903 |
| COM. VALENCIANA | 79.879 | 110.584 | 108.513 | 99.254 | 73.616 | 56.697 | 42.544 | 31.215 | 25.063 | 24.301 | 9.546 | 9.821 | 8.922 | 8.121 | 8.666 |
| EXTREMADURA | 11.523 | 14.700 | 12.242 | 8.603 | 6.828 | 5.164 | 4.704 | 2.904 | 3.104 | 2.870 | 988 | 1.315 | 1.198 | 1.111 | 1.195 |
| GALICIA | 43.275 | 52.342 | 52.167 | 42.055 | 31.162 | 26.503 | 22.380 | 13.285 | 13.402 | 12.391 | 6.625 | 5.146 | 4.791 | 4.280 | 4.957 |
| COM. DE MADRID | 145.609 | 147.112 | 138.977 | 129.662 | 74.953 | 78.306 | 89.557 | 72.471 | 67.466 | 62.906 | 28.896 | 23.708 | 17.043 | 17.628 | 20.247 |
| REGION DE MURCIA | 18.611 | 20.428 | 19.401 | 14.914 | 11.243 | 7.697 | 6.799 | 4.561 | 4.275 | 3.824 | 2.173 | 1.290 | 1.135 | 1.119 | 1.138 |
| COM. FORAL DE NAVARRA | 15.060 | 10.400 | 11.173 | 12.238 | 2.008 | 4.414 | 9.140 | 832 | 3.197 | 3.196 | 1.681 | 1.422 | 935 | 224 | 792 |
| PAIS VASCO | 50.277 | 46.301 | 45.461 | 37.446 | 33.704 | 31.185 | 23.909 | 16.841 | 13.813 | 14.582 | 10.998 | 5.376 | 5.923 | 3.006 | 5.168 |
| LA RIOJA | 5.500 | 8.416 | 8.368 | 5.070 | 4.359 | 3.871 | 2.720 | 1.842 | 1.759 | 1.428 | 1.152 | 539 | 427 | 409 | 676 |
| CEUTA | 631 | 599 | 559 | 544 | 526 | 463 | 428 | 377 | 364 | 330 | 86 | 174 | 190 | 182 | 174 |
| MELILLA | 1.034 | 951 | 902 | 877 | 860 | 755 | 649 | 511 | 509 | 502 | 177 | 169 | 217 | 220 | 229 |
| TOTAL | 975.091 | 1.043.199 | 1.012.532 | 913.363 | 674.380 | 608.339 | 552.210 | 366.931 | 331.002 | 329.690 | 170.460 | 133.910 | 118.225 | 110.490 | 120.886 |

* Perceptores de ERTE COVID-19: Personas con derecho a percibir prestación contributiva por ERTE COVID-19 en el mes.