

DATOS DE LOS REGISTROS DEL  
SERVICIO PÚBLICO DE EMPLEO ESTATAL

---

**DEMANDANTES DE  
EMPLEO, PARO,  
CONTRATOS Y  
PRESTACIONES POR  
D E S E M P L E O**

**JUNIO**

**2022**





## **CONTENIDO**

	Pág.
PARO REGISTRADO	5
CONTRATOS	11
ANEXO 1 Demandantes de Empleo y Paro Registrado	17
ANEXO 2 Contratos Registrados	43
PRESTACIONES	59

**PARO REGISTRADO**

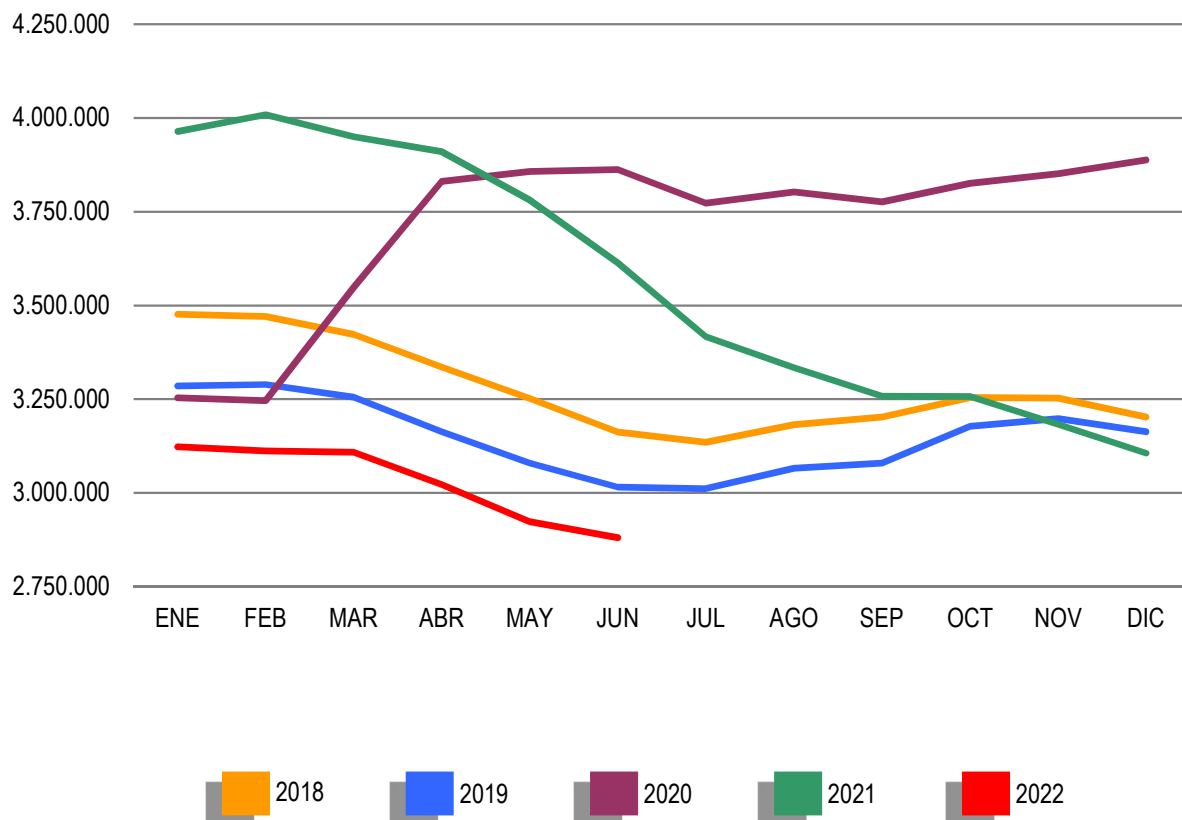
El número de desempleados registrados en las Oficinas de los Servicios Públicos de Empleo, al finalizar el mes de junio, ha descendido en 42.409 parados en relación con el mes anterior. En valores relativos, el descenso del paro ha sido de un -1,45%. De esta forma, el paro registrado se ha situado en 2.880.582.

En junio de 2021 el desempleo bajó en -166.911 personas en relación al mes anterior. Por otra parte, respecto a junio de 2021, el paro interanual ha descendido en 733.757 personas (-20,30%).

En términos desestacionalizados, el paro registrado sube en 3.720 personas. Para realizar la estimación se han utilizado los mismos coeficientes que en la publicación técnica "Síntesis de Indicadores Económicos" del Ministerio de Asuntos Económicos y Transformación Digital.

### EVOLUCIÓN DEL PARO REGISTRADO

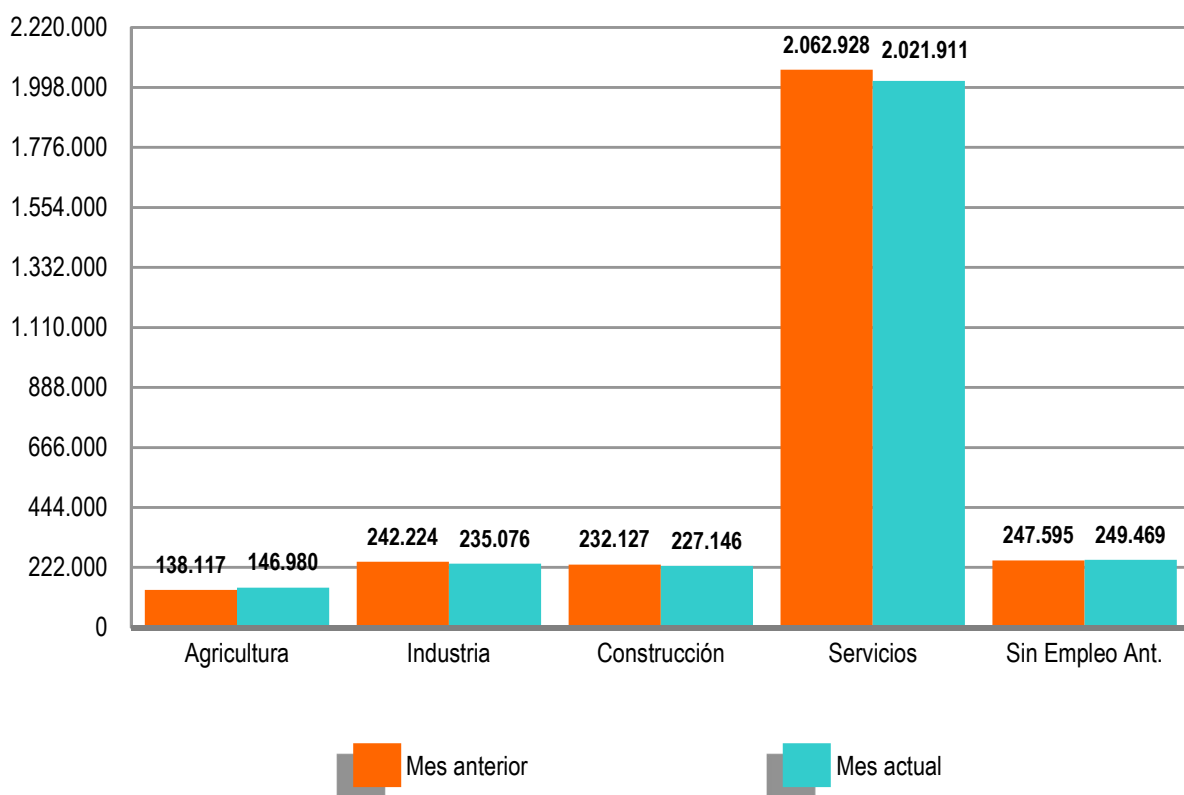
2018 - 2022



Por sectores económicos con respecto a mayo, el paro registrado descende: Industria 7.148 (-2,95%), Construcción 4.981 (-2,15%) y Servicios 41.017 (-1,99%). El desempleo sube en Agricultura 8.863 (6,42%) y en el colectivo Sin Empleo Anterior que se incrementa en 1.874 (0,76%).

## PARO REGISTRADO POR SECTORES

### COMPARACIÓN CON EL MES ANTERIOR



El desempleo masculino se sitúa en 1.156.767 al descender en 25.242 (-2,14%) y el femenino en 1.723.815, baja -17.167 (-0,99%) en relación al mes de mayo. Si lo comparamos con junio de 2021, el paro masculino cae en 334.962 (-22,45%) y el femenino baja en 398.795 (-18,79%).

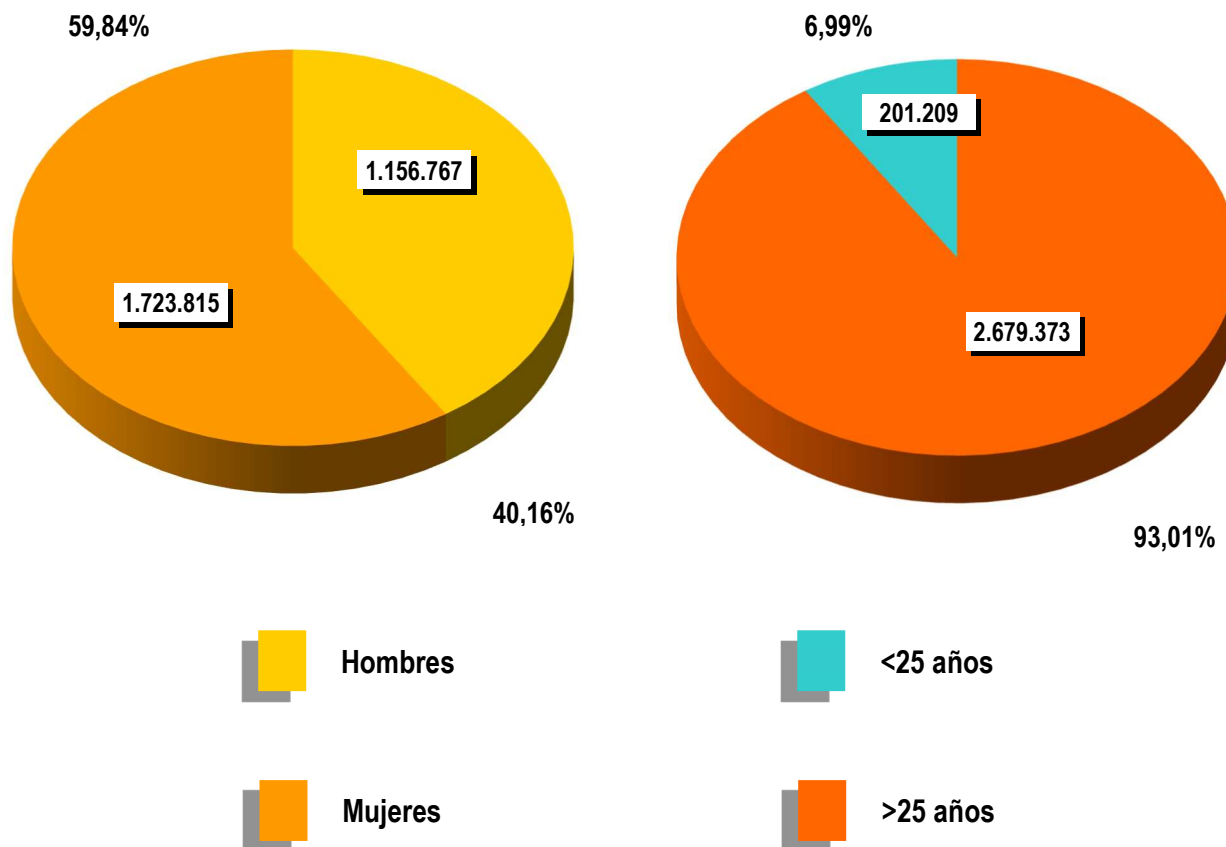
Por su parte, el desempleo de los jóvenes menores de 25 años sube en el mes de junio en 1.289 personas (0,64%) respecto al mes anterior. El paro de 25 y más años baja en 43.698 (-1,60%).

El paro registrado en el sexto mes de 2022 baja en casi todas las Comunidades Autónomas, con la excepción de Andalucía donde se incrementa, respecto a mayo, en 6.345. Entre los descensos los más acusados se producen en: Cataluña (-9.946), Comunidad de Madrid (-7.443) y Galicia (-5.188).

En cuanto a las provincias, el desempleo registrado desciende en 46 encabezadas por Madrid (-7.443), Barcelona (-6.304) y Málaga (-4.116). Aumenta en las 6 restantes, entre éstas destacan los incrementos de Huelva (6.958), Sevilla (3.000) y Almería (2.606).

### PARO REGISTRADO POR SEXO Y EDAD

JUNIO 2022



**CONTRATOS**

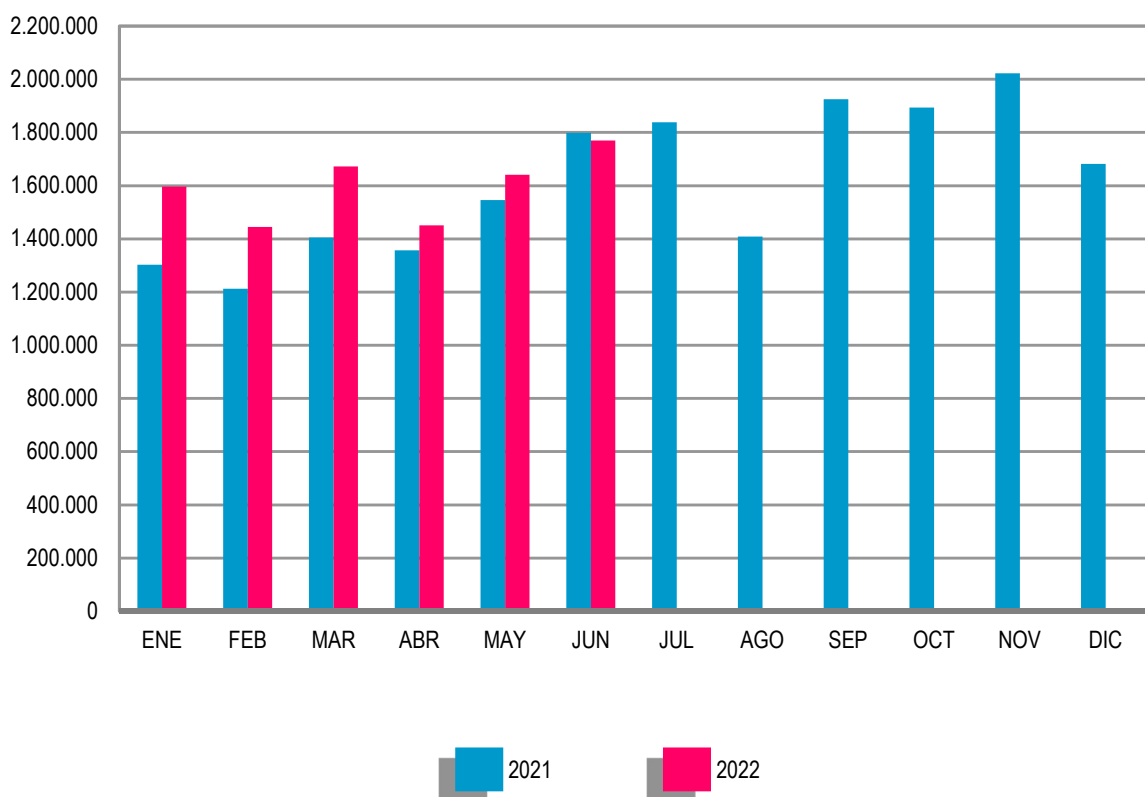


El número total de contratos registrados durante el mes de junio ha sido de 1.768.988. Supone una bajada de 29.059 (-1,62%) sobre el mismo mes del año 2021. Por su parte, la contratación acumulada en el primer semestre de 2022 ha alcanzado la cifra de 9.571.906, lo que supone 952.886 contratos más (11,06%) que en igual periodo del año anterior.

En junio de 2022 se han registrado 783.595 contratos de trabajo de carácter indefinido, representan el 44,30% de todos los contratos. Supone un incremento de 610.729(353,30%) sobre igual mes del año anterior. En magnitudes acumuladas, se han realizado 3.281.858 contratos por tiempo indefinido hasta junio de 2022, representan un ascenso de 2.324.951 (242,97%) sobre el mismo periodo del año 2021.

### EVOLUCIÓN MENSUAL DE LOS CONTRATOS REGISTRADOS

2021- 2022



Los contratos indefinidos del mes de junio se dividen, en cuanto a la duración de su jornada, en 312.824 a tiempo completo, 178.092 a tiempo parcial y 292.679 fijos discontinuos. Respecto a junio de 2021: los primeros han subido 210.229 (204,91%), los segundos se han incrementado en 135.282 (316,01%) y los últimos suben en 265.217 (965,76%).

### EVOLUCIÓN MENSUAL DE LOS CONTRATOS INDEFINIDOS A TIEMPO COMPLETO

2021 - 2022

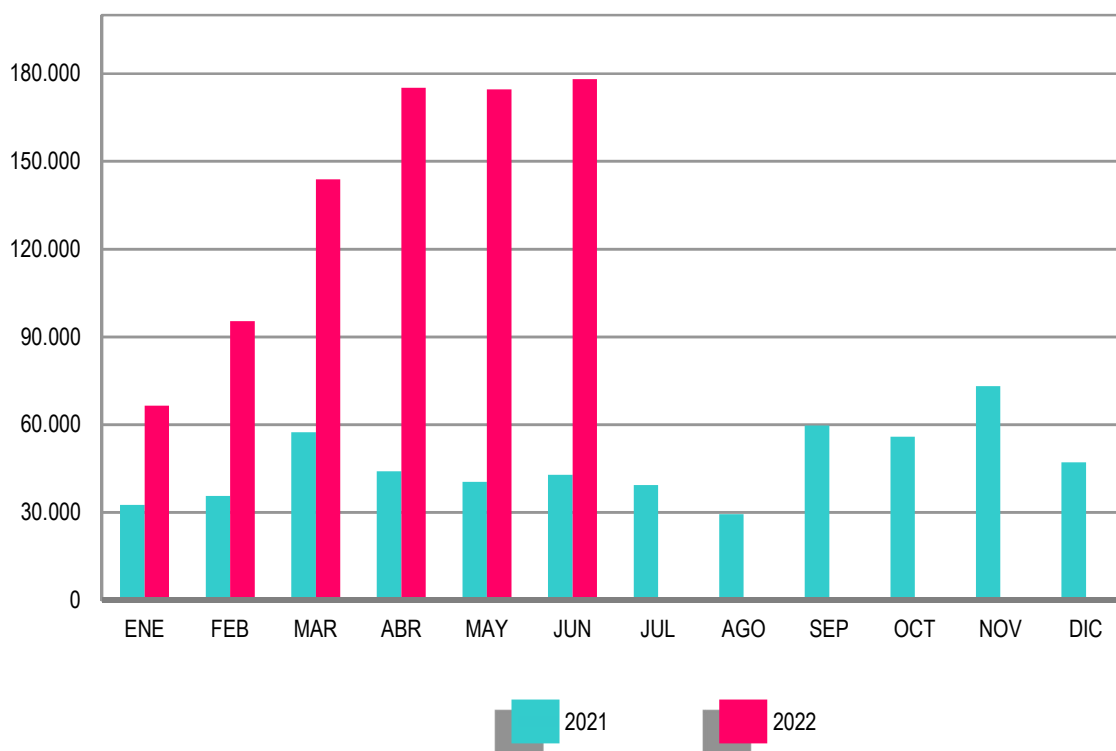


En términos acumulados, los contratos indefinidos a tiempo completo alcanzan de enero a junio de este ejercicio un total de 1.469.381, un -74,88% menos que en igual periodo del año 2021. Los contratos indefinidos a tiempo parcial, que suponen un total de 836.497, registran un descenso del -68,59% en relación a igual periodo del año anterior.

El resto de contratos, hasta completar el total de 1.768.988 del mes de junio de 2022, son 11.342 de carácter formativo y 922.423 otro tipo de contratos temporales. Dentro de este último grupo, los contratos por Circunstancias de la Producción -de jornada a tiempo completo- son el 28,45% y los de Sustitución -de jornada a tiempo completo- son el 4,40%. Los contratos temporales con jornada a tiempo parcial suponen el 19,29%.

### EVOLUCIÓN MENSUAL DE LOS CONTRATOS INDEFINIDOS A TIEMPO PARCIAL

2021 - 2022



**ANEXO 1**

**DEMANDANTES DE  
EMPLEO Y PARO  
REGISTRADO**

JUNIO 2022

**DEMANDANTES DE EMPLEO SEGÚN COLECTIVO POR SEXO, EDAD Y SECTOR DE ACTIVIDAD ECONÓMICA**

	TOTAL	OCUPADOS	CON DISP. LIMIT/ DDAN EMPL. ESPEC.*	DENOS		
				TOTAL	OTROS NO OCUPADOS /TEASS	PARADOS REGISTRADOS
TOTAL	4.250.047	877.341	270.429	3.102.277	221.695	2.880.582
SEXO:						
HOMBRES	1.706.657	340.832	128.199	1.237.626	80.859	1.156.767
MUJERES	2.543.390	536.509	142.230	1.864.651	140.836	1.723.815
MENORES DE 25 AÑOS:						
HOMBRES	153.351	17.736	6.836	128.779	25.672	103.107
MUJERES	149.312	16.026	4.714	128.572	30.470	98.102
TOTAL	302.663	33.762	11.550	257.351	56.142	201.209
MAYORES DE 25 AÑOS:						
HOMBRES	1.553.306	323.096	121.363	1.108.847	55.187	1.053.660
MUJERES	2.394.078	520.483	137.516	1.736.079	110.366	1.625.713
TOTAL	3.947.384	843.579	258.879	2.844.926	165.553	2.679.373
SECTOR:						
AGRICULTURA	344.893	138.822	15.283	190.788	43.808	146.980
INDUSTRIA	374.547	98.041	26.971	249.535	14.459	235.076
CONSTRUCCIÓN	312.099	41.416	21.666	249.017	21.871	227.146
SERVICIOS	2.891.947	594.663	180.517	2.116.767	94.856	2.021.911
SIN EMPLEO ANTERIOR	326.561	4.399	25.992	296.170	46.701	249.469

**DEMANDANTES DE EMPLEO SEGÚN COLECTIVO POR COMUNIDADES AUTÓNOMAS**

COMUNIDADES AUTÓNOMAS	TOTAL	OCUPADOS	CON DISP. LIMIT/ DDAN EMPL. ESPEC.*	DENOS		
				TOTAL	OTROS NO OCUPADOS /TEASS	PARADOS REGISTRADOS
ANDALUCIA	1.170.617	248.356	57.550	864.711	99.909	764.802
ARAGON	86.247	20.310	4.539	61.398	3.803	57.595
PRINCIPADO DE ASTURIAS	80.147	9.768	4.786	65.593	5.423	60.170
ILLES BALEARS	52.530	13.107	3.349	36.074	1.826	34.248
CANARIAS	254.378	34.836	17.832	201.710	11.466	190.244
CANTABRIA	43.206	5.079	3.274	34.853	1.936	32.917
CASTILLA-LA MANCHA	176.768	21.599	10.415	144.754	6.358	138.396
CASTILLA Y LEON	161.390	20.718	16.038	124.634	6.976	117.658
CATALUÑA	447.172	63.464	33.595	350.113	12.032	338.081
COM. VALENCIANA	501.118	99.731	33.585	367.802	19.034	348.768
EXTREMADURA	127.322	22.823	7.125	97.374	12.645	84.729
GALICIA	204.018	29.967	21.812	152.239	11.307	140.932
COM. DE MADRID	410.987	61.603	27.284	322.100	14.500	307.600
REGION DE MURCIA	131.964	31.502	7.299	93.163	3.513	89.650
COM. FORAL DE NAVARRA	44.513	9.271	2.502	32.740	1.391	31.349
PAIS VASCO	316.122	179.408	17.081	119.633	7.991	111.642
LA RIOJA	19.579	3.728	1.002	14.849	679	14.170
CEUTA	12.243	957	542	10.744	456	10.288
MELILLA	9.726	1.114	819	7.793	450	7.343
<b>TOTAL</b>	<b>4.250.047</b>	<b>877.341</b>	<b>270.429</b>	<b>3.102.277</b>	<b>221.695</b>	<b>2.880.582</b>

(\*) Son aquellos demandantes, sin empleo, que indican en su solicitud condiciones especiales de trabajo (ej: sólo a domicilio, teletrabajo, en el extranjero, etc)

JUNIO 2022

**DEMANDANTES DE EMPLEO NO OCUPADOS (DENOS) POR SEXO, EDAD Y SECTOR DE ACTIVIDAD ECONÓMICA**

	TOTAL	VARIACIÓN			
		MENSUAL		ANUAL	
		ABSOLUTA	RELATIVA	ABSOLUTA	RELATIVA
TOTAL	3.102.277	-48.496	-1,54	-805.003	-20,60
SEXO:					
HOMBRES	1.237.626	-28.167	-2,23	-367.828	-22,91
MUJERES	1.864.651	-20.329	-1,08	-437.175	-18,99
MENORES DE 25 AÑOS:					
HOMBRES	128.779	-3.398	-2,57	-74.004	-36,49
MUJERES	128.572	-2.832	-2,16	-72.408	-36,03
TOTAL	257.351	-6.230	-2,36	-146.412	-36,26
MAYORES DE 25 AÑOS:					
HOMBRES	1.108.847	-24.769	-2,18	-293.824	-20,95
MUJERES	1.736.079	-17.497	-1,00	-364.767	-17,36
TOTAL	2.844.926	-42.266	-1,46	-658.591	-18,80
SECTOR:					
AGRICULTURA	190.788	9.946	5,50	-44.701	-18,98
INDUSTRIA	249.535	-7.583	-2,95	-54.140	-17,83
CONSTRUCCIÓN	249.017	-4.738	-1,87	-54.535	-17,97
SERVICIOS	2.116.767	-45.710	-2,11	-530.296	-20,03
SIN EMPLEO ANTERIOR	296.170	-411	-0,14	-121.331	-29,06

**DEMANDANTES DE EMPLEO NO OCUPADOS (DENOS) POR COMUNIDADES AUTÓNOMAS**

COMUNIDADES AUTÓNOMAS	TOTAL	VARIACIÓN			
		MENSUAL		ANUAL	
		ABSOLUTA	RELATIVA	ABSOLUTA	RELATIVA
ANDALUCIA	864.711	7.440	0,87	-151.454	-14,90
ARAGON	61.398	-1.554	-2,47	-20.483	-25,02
PRINCIPADO DE ASTURIAS	65.593	-2.402	-3,53	-13.231	-16,79
ILLES BALEARS	36.074	-2.271	-5,92	-31.354	-46,50
CANARIAS	201.710	-3.440	-1,68	-91.995	-31,32
CANTABRIA	34.853	-1.465	-4,03	-6.664	-16,05
CASTILLA-LA MANCHA	144.754	-3.402	-2,30	-41.150	-22,14
CASTILLA Y LEON	124.634	-5.204	-4,01	-36.774	-22,78
CATALUÑA	350.113	-11.017	-3,05	-116.829	-25,02
COM. VALENCIANA	367.802	-4.894	-1,31	-85.335	-18,83
EXTREMADURA	97.374	-2.369	-2,38	-21.604	-18,16
GALICIA	152.239	-5.134	-3,26	-17.899	-10,52
COM. DE MADRID	322.100	-8.688	-2,63	-119.838	-27,12
REGION DE MURCIA	93.163	-618	-0,66	-26.461	-22,12
COM. FORAL DE NAVARRA	32.740	-935	-2,78	-5.353	-14,05
PAIS VASCO	119.633	-2.127	-1,75	-12.806	-9,67
LA RIOJA	14.849	-112	-0,75	-3.985	-21,16
CEUTA	10.744	-40	-0,37	-1.628	-13,16
MELILLA	7.793	-264	-3,28	-160	-2,01
<b>TOTAL</b>	<b>3.102.277</b>	<b>-48.496</b>	<b>-1,54</b>	<b>-805.003</b>	<b>-20,60</b>

JUNIO 2022

**PARO REGISTRADO POR SEXO, EDAD Y SECTOR DE ACTIVIDAD ECONÓMICA**

	TOTAL	VARIACIÓN			
		MENSUAL		ANUAL	
		ABSOLUTA	RELATIVA	ABSOLUTA	RELATIVA
TOTAL	2.880.582	-42.409	-1,45	-733.757	-20,30
SEXO:					
HOMBRES	1.156.767	-25.242	-2,14	-334.962	-22,45
MUJERES	1.723.815	-17.167	-0,99	-398.795	-18,79
MENORES DE 25 AÑOS:					
HOMBRES	103.107	-462	-0,45	-51.853	-33,46
MUJERES	98.102	1.751	1,82	-46.275	-32,05
TOTAL	201.209	1.289	0,64	-98.128	-32,78
MAYORES DE 25 AÑOS:					
HOMBRES	1.053.660	-24.780	-2,30	-283.109	-21,18
MUJERES	1.625.713	-18.918	-1,15	-352.520	-17,82
TOTAL	2.679.373	-43.698	-1,60	-635.629	-19,17
SECTOR:					
AGRICULTURA	146.980	8.863	6,42	-37.077	-20,14
INDUSTRIA	235.076	-7.148	-2,95	-51.063	-17,85
CONSTRUCCIÓN	227.146	-4.981	-2,15	-53.478	-19,06
SERVICIOS	2.021.911	-41.017	-1,99	-503.584	-19,94
SIN EMPLEO ANTERIOR	249.469	1.874	0,76	-88.555	-26,20

**PARO REGISTRADO POR COMUNIDADES AUTÓNOMAS**

COMUNIDADES AUTÓNOMAS	TOTAL	VARIACIÓN			
		MENSUAL		ANUAL	
		ABSOLUTA	RELATIVA	ABSOLUTA	RELATIVA
ANDALUCIA	764.802	6.345	0,84	-132.853	-14,80
ARAGON	57.595	-1.333	-2,26	-17.983	-23,79
PRINCIPADO DE ASTURIAS	60.170	-2.254	-3,61	-12.189	-16,85
ILLES BALEARS	34.248	-1.955	-5,40	-28.501	-45,42
CANARIAS	190.244	-3.498	-1,81	-84.231	-30,69
CANTABRIA	32.917	-1.280	-3,74	-6.293	-16,05
CASTILLA-LA MANCHA	138.396	-2.720	-1,93	-40.236	-22,52
CASTILLA Y LEON	117.658	-4.707	-3,85	-33.506	-22,17
CATALUÑA	338.081	-9.946	-2,86	-107.781	-24,17
COM. VALENCIANA	348.768	-3.943	-1,12	-77.765	-18,23
EXTREMADURA	84.729	-1.433	-1,66	-18.084	-17,59
GALICIA	140.932	-5.188	-3,55	-16.786	-10,64
COM. DE MADRID	307.600	-7.443	-2,36	-112.349	-26,75
REGION DE MURCIA	89.650	-319	-0,35	-24.168	-21,23
COM. FORAL DE NAVARRA	31.349	-713	-2,22	-4.917	-13,56
PAIS VASCO	111.642	-1.710	-1,51	-10.717	-8,76
LA RIOJA	14.170	-70	-0,49	-3.803	-21,16
CEUTA	10.288	-19	-0,18	-1.443	-12,30
MELILLA	7.343	-223	-2,95	-152	-2,03
<b>TOTAL</b>	<b>2.880.582</b>	<b>-42.409</b>	<b>-1,45</b>	<b>-733.757</b>	<b>-20,30</b>

JUNIO 2022

**PARO REGISTRADO. VARIACIÓN MENSUAL SEGÚN SECTOR DE ACTIVIDAD ECONÓMICA**

	TOTAL	AGRICULTURA	INDUSTRIA	CONSTRUCCIÓN	SERVICIOS	SIN EMPLEO ANTERIOR
2011	-67.858	4.125	-10.892	-11.149	-40.400	-9.542
2012	-98.853	1.182	-9.970	-17.124	-52.654	-20.287
2013	-127.248	1.470	-13.405	-18.516	-90.149	-6.648
2014	-122.684	4.658	-15.510	-19.141	-83.605	-9.086
2015	-94.727	7.027	-14.139	-11.706	-61.887	-14.022
2016	-124.349	410	-13.614	-14.545	-84.760	-11.840
2017	-98.317	7.249	-10.048	-10.168	-75.101	-10.249
2018	-89.968	2.573	-9.123	-9.407	-66.698	-7.313
2019	-63.805	5.815	-5.808	-4.066	-51.752	-7.994
2020	5.107	25.342	-7.770	-15.927	-27.319	30.781
2021	-166.911	1.882	-12.698	-11.763	-131.217	-13.115
2022	-42.409	8.863	-7.148	-4.981	-41.017	1.874



JUNIO 2022

**EVOLUCIÓN MENSUAL DEL PARO REGISTRADO**

	AÑO 2021			AÑO 2022		
	TOTAL	% DE VARIACIÓN		TOTAL	% DE VARIACIÓN	
		MENSUAL	ANUAL		MENSUAL	ANUAL
ENERO	3.964.353	1,96	21,84	3.123.078	0,55	-21,22
FEBRERO	4.008.789	1,12	23,50	3.111.684	-0,36	-22,38
MARZO	3.949.640	-1,48	11,31	3.108.763	-0,09	-21,29
ABRIL	3.910.628	-0,99	2,07	3.022.503	-2,77	-22,71
MAYO	3.781.250	-3,31	-1,98	2.922.991	-3,29	-22,70
JUNIO	3.614.339	-4,41	-6,43	2.880.582	-1,45	-20,30
JULIO	3.416.498	-5,47	-9,45			
AGOSTO	3.333.915	-2,42	-12,33			
SEPTIEMBRE	3.257.802	-2,28	-13,73			
OCTUBRE	3.257.068	-0,02	-14,87			
NOVIEMBRE	3.182.687	-2,28	-17,36			
DICIEMBRE	3.105.905	-2,41	-20,12			

**EVOLUCIÓN MENSUAL DEL PARO REGISTRADO (SERIES)**

JUNIO	TOTAL	VARIACIONES			
		MENSUAL		ANUAL	
		ABSOLUTA	RELATIVA	ABSOLUTA	RELATIVA
2011	4.121.801	-67.858	-1,62	139.433	3,50
2012	4.615.269	-98.853	-2,10	493.468	11,97
2013	4.763.680	-127.248	-2,60	148.411	3,22
2014	4.449.701	-122.684	-2,68	-313.979	-6,59
2015	4.120.304	-94.727	-2,25	-329.397	-7,40
2016	3.767.054	-124.349	-3,20	-353.250	-8,57
2017	3.362.811	-98.317	-2,84	-404.243	-10,73
2018	3.162.162	-89.968	-2,77	-200.649	-5,97
2019	3.015.686	-63.805	-2,07	-146.476	-4,63
2020	3.862.883	5.107	0,13	847.197	28,09
2021	3.614.339	-166.911	-4,41	-248.544	-6,43
2022	2.880.582	-42.409	-1,45	-733.757	-20,30

**PARO REGISTRADO SEGÚN SEXO Y EDAD. SERIES**

	TOTAL	HOMBRES	MUJERES	MENORES DE 25 AÑOS			RESTO EDADES		
				TOTAL	HOMBRES	MUJERES	TOTAL	HOMBRES	MUJERES
<b>AÑO 2018</b>									
ENERO	3.476.528	1.475.479	2.001.049	267.794	136.381	131.413	3.208.734	1.339.098	1.869.636
FEBRERO	3.470.248	1.472.370	1.997.878	276.142	140.963	135.179	3.194.106	1.331.407	1.862.699
MARZO	3.422.551	1.454.120	1.968.431	274.368	140.742	133.626	3.148.183	1.313.378	1.834.805
ABRIL	3.335.868	1.398.960	1.936.908	266.899	135.873	131.026	3.068.969	1.263.087	1.805.882
MAYO	3.252.130	1.347.140	1.904.990	257.056	130.077	126.979	2.995.074	1.217.063	1.778.011
<b>JUNIO</b>	<b>3.162.162</b>	<b>1.295.352</b>	<b>1.866.810</b>	<b>240.174</b>	<b>122.482</b>	<b>117.692</b>	<b>2.921.988</b>	<b>1.172.870</b>	<b>1.749.118</b>
JULIO	3.135.021	1.279.579	1.855.442	237.651	119.765	117.886	2.897.370	1.159.814	1.737.556
AGOSTO	3.182.068	1.306.994	1.875.074	240.840	120.248	120.592	2.941.228	1.186.746	1.754.482
SEPTIEMBRE	3.202.509	1.313.151	1.889.358	263.605	131.753	131.852	2.938.904	1.181.398	1.757.506
OCTUBRE	3.254.703	1.340.190	1.914.513	274.329	137.620	136.709	2.980.374	1.202.570	1.777.804
NOVIEMBRE	3.252.867	1.342.941	1.909.926	264.590	133.577	131.013	2.988.277	1.209.364	1.778.913
DICIEMBRE	3.202.297	1.337.244	1.865.053	247.212	125.902	121.310	2.955.085	1.211.342	1.743.743
<b>AÑO 2019</b>									
ENERO	3.285.761	1.360.448	1.925.313	257.464	131.056	126.408	3.028.297	1.229.392	1.798.905
FEBRERO	3.289.040	1.360.225	1.928.815	268.399	136.656	131.743	3.020.641	1.223.569	1.797.072
MARZO	3.255.084	1.338.897	1.916.187	266.738	135.919	130.819	2.988.346	1.202.978	1.785.368
ABRIL	3.163.566	1.298.708	1.864.858	251.546	127.960	123.586	2.912.020	1.170.748	1.741.272
MAYO	3.079.491	1.250.812	1.828.679	240.259	121.524	118.735	2.839.232	1.129.288	1.709.944
<b>JUNIO</b>	<b>3.015.686</b>	<b>1.218.056</b>	<b>1.797.630</b>	<b>224.289</b>	<b>114.807</b>	<b>109.482</b>	<b>2.791.397</b>	<b>1.103.249</b>	<b>1.688.148</b>
JULIO	3.011.433	1.216.487	1.794.946	219.575	111.972	107.603	2.791.858	1.104.515	1.687.343
AGOSTO	3.065.804	1.247.538	1.818.266	225.757	113.953	111.804	2.840.047	1.133.585	1.706.462
SEPTIEMBRE	3.079.711	1.250.720	1.828.991	248.451	124.869	123.582	2.831.260	1.125.851	1.705.409
OCTUBRE	3.177.659	1.304.137	1.873.522	266.302	135.021	131.281	2.911.357	1.169.116	1.742.241
NOVIEMBRE	3.198.184	1.317.686	1.880.498	265.598	135.296	130.302	2.932.586	1.182.390	1.750.196
DICIEMBRE	3.163.605	1.328.396	1.835.209	246.706	126.844	119.862	2.916.899	1.201.552	1.715.347
<b>AÑO 2020</b>									
ENERO	3.253.853	1.356.980	1.896.873	254.240	131.085	123.155	2.999.613	1.225.895	1.773.718
FEBRERO	3.246.047	1.349.975	1.896.072	261.448	134.821	126.627	2.984.599	1.215.154	1.769.445
MARZO	3.548.312	1.528.942	2.019.370	287.560	148.441	139.119	3.260.752	1.380.501	1.880.251
ABRIL	3.831.203	1.679.403	2.151.800	318.822	165.450	153.372	3.512.381	1.513.953	1.998.428
MAYO	3.857.776	1.666.098	2.191.678	326.574	168.228	158.346	3.531.202	1.497.870	2.033.332
<b>JUNIO</b>	<b>3.862.883</b>	<b>1.646.965</b>	<b>2.215.918</b>	<b>343.158</b>	<b>177.293</b>	<b>165.865</b>	<b>3.519.725</b>	<b>1.469.672</b>	<b>2.050.053</b>
JULIO	3.773.034	1.595.448	2.177.586	321.364	166.996	154.368	3.451.670	1.428.452	2.023.218
AGOSTO	3.802.814	1.604.901	2.197.913	329.168	169.898	159.270	3.473.646	1.435.003	2.038.643
SEPTIEMBRE	3.776.485	1.594.691	2.181.794	345.825	177.593	168.232	3.430.660	1.417.098	2.013.562
OCTUBRE	3.826.043	1.622.758	2.203.285	361.986	186.115	175.871	3.464.057	1.436.643	2.027.414
NOVIEMBRE	3.851.312	1.629.058	2.222.254	365.719	186.675	179.044	3.485.593	1.442.383	2.043.210
DICIEMBRE	3.888.137	1.663.016	2.225.121	362.997	186.432	176.565	3.525.140	1.476.584	2.048.556
<b>AÑO 2021</b>									
ENERO	3.964.353	1.690.978	2.273.375	357.123	184.430	172.693	3.607.230	1.506.548	2.100.682
FEBRERO	4.008.789	1.704.010	2.304.779	366.403	188.420	177.983	3.642.386	1.515.590	2.126.796
MARZO	3.949.640	1.671.541	2.278.099	357.793	184.502	173.291	3.591.847	1.487.039	2.104.808
ABRIL	3.910.628	1.647.503	2.263.125	355.884	183.258	172.626	3.554.744	1.464.245	2.090.499
MAYO	3.781.250	1.579.779	2.201.471	322.894	169.021	153.873	3.458.356	1.410.758	2.047.598
<b>JUNIO</b>	<b>3.614.339</b>	<b>1.491.729</b>	<b>2.122.610</b>	<b>299.337</b>	<b>154.960</b>	<b>144.377</b>	<b>3.315.002</b>	<b>1.336.769</b>	<b>1.978.233</b>
JULIO	3.416.498	1.398.779	2.017.719	262.411	134.423	127.988	3.154.087	1.264.356	1.889.731
AGOSTO	3.333.915	1.361.699	1.972.216	245.291	124.027	121.264	3.088.624	1.237.672	1.850.952
SEPTIEMBRE	3.257.802	1.325.563	1.932.239	251.129	126.697	124.432	3.006.673	1.198.866	1.807.807
OCTUBRE	3.257.068	1.328.489	1.928.579	256.996	130.337	126.659	3.000.072	1.198.152	1.801.920
NOVIEMBRE	3.182.687	1.294.430	1.888.257	245.442	124.580	120.862	2.937.245	1.169.850	1.767.395
DICIEMBRE	3.105.905	1.281.873	1.824.032	222.594	114.047	108.547	2.883.311	1.167.826	1.715.485
<b>AÑO 2022</b>									
ENERO	3.123.078	1.281.615	1.841.463	219.475	112.490	106.985	2.903.603	1.169.125	1.734.478
FEBRERO	3.111.684	1.271.037	1.840.647	225.480	115.340	110.140	2.886.204	1.155.697	1.730.507
MARZO	3.108.763	1.277.335	1.831.428	232.845	120.056	112.789	2.875.918	1.157.279	1.718.639
ABRIL	3.022.503	1.234.118	1.788.385	221.893	114.162	107.731	2.800.610	1.119.956	1.680.654
MAYO	2.922.991	1.182.009	1.740.982	199.920	103.569	96.351	2.723.071	1.078.440	1.644.631
<b>JUNIO</b>	<b>2.880.582</b>	<b>1.156.767</b>	<b>1.723.815</b>	<b>201.209</b>	<b>103.107</b>	<b>98.102</b>	<b>2.679.373</b>	<b>1.053.660</b>	<b>1.625.713</b>
JULIO									
AGOSTO									
SEPTIEMBRE									
OCTUBRE									
NOVIEMBRE									
DICIEMBRE									

VARIACIÓN ANUAL DEL PARO REGISTRADO SEGÚN SEXO Y EDAD. SERIES

	TOTAL	HOMBRES	MUJERES	MENORES DE 25 AÑOS			RESTO EDADES		
				TOTAL	HOMBRES	MUJERES	TOTAL	HOMBRES	MUJERES
<b>AÑO 2018</b>									
ENERO	-7,54	-10,87	-4,93	-9,71	-10,41	-8,98	-7,36	-10,91	-4,63
FEBRERO	-7,48	-10,60	-5,04	-8,45	-9,36	-7,49	-7,40	-10,73	-4,86
MARZO	-7,56	-10,01	-5,65	-8,36	-8,79	-7,90	-7,49	-10,14	-5,49
ABRIL	-6,64	-9,56	-4,41	-4,72	-5,37	-4,03	-6,80	-9,99	-4,44
MAYO	-6,04	-8,90	-3,91	-4,10	-4,71	-3,47	-6,20	-9,32	-3,94
JUNIO	-5,97	-9,02	-3,73	-4,27	-5,18	-3,30	-6,10	-9,40	-3,76
JULIO	-6,02	-9,10	-3,78	-6,13	-7,44	-4,76	-6,01	-9,26	-3,71
AGOSTO	-5,92	-8,69	-3,89	-6,62	-7,57	-5,65	-5,86	-8,81	-3,76
SEPTIEMBRE	-6,09	-8,78	-4,13	-8,60	-8,90	-8,30	-5,86	-8,76	-3,80
OCTUBRE	-6,12	-8,54	-4,35	-7,78	-7,87	-7,69	-5,97	-8,62	-4,09
NOVIEMBRE	-6,37	-8,37	-4,91	-9,22	-9,04	-9,41	-6,11	-8,30	-4,56
DICIEMBRE	-6,17	-8,39	-4,51	-7,90	-7,91	-7,89	-6,02	-8,44	-4,26
<b>AÑO 2019</b>									
ENERO	-5,49	-7,80	-3,78	-3,86	-3,90	-3,81	-5,62	-8,19	-3,78
FEBRERO	-5,22	-7,62	-3,46	-2,80	-3,06	-2,54	-5,43	-8,10	-3,52
MARZO	-4,89	-7,92	-2,65	-2,78	-3,43	-2,10	-5,08	-8,41	-2,69
ABRIL	-5,17	-7,17	-3,72	-5,75	-5,82	-5,68	-5,11	-7,31	-3,58
MAYO	-5,31	-7,15	-4,01	-6,53	-6,58	-6,49	-5,20	-7,21	-3,83
JUNIO	-4,63	-5,97	-3,71	-6,61	-6,27	-6,98	-4,47	-5,94	-3,49
JULIO	-3,94	-4,93	-3,26	-7,61	-6,51	-8,72	-3,64	-4,77	-2,89
AGOSTO	-3,65	-4,55	-3,03	-6,26	-5,24	-7,29	-3,44	-4,48	-2,74
SEPTIEMBRE	-3,83	-4,75	-3,20	-5,75	-5,22	-6,27	-3,66	-4,70	-2,96
OCTUBRE	-2,37	-2,69	-2,14	-2,93	-1,89	-3,97	-2,32	-2,78	-2,00
NOVIEMBRE	-1,68	-1,88	-1,54	0,38	1,29	-0,54	-1,86	-2,23	-1,61
DICIEMBRE	-1,21	-0,66	-1,60	-0,20	0,75	-1,19	-1,29	-0,81	-1,63
<b>AÑO 2020</b>									
ENERO	-0,97	-0,25	-1,48	-1,25	0,02	-2,57	-0,95	-0,28	-1,40
FEBRERO	-1,31	-0,75	-1,70	-2,59	-1,34	-3,88	-1,19	-0,69	-1,54
MARZO	9,01	14,19	5,38	7,81	9,21	6,34	9,12	14,76	5,31
ABRIL	21,10	29,31	15,39	26,75	29,30	24,10	20,62	29,32	14,77
MAYO	25,27	33,20	19,85	35,93	38,43	33,36	24,37	32,64	18,91
JUNIO	28,09	35,21	23,27	53,00	54,43	51,50	26,09	33,21	21,44
JULIO	25,29	31,15	21,32	46,36	49,14	43,46	23,63	29,33	19,91
AGOSTO	24,04	28,65	20,88	45,81	49,09	42,45	22,31	26,59	19,47
SEPTIEMBRE	22,62	27,50	19,29	39,19	42,22	36,13	21,17	25,87	18,07
OCTUBRE	20,40	24,43	17,60	35,93	37,84	33,97	18,98	22,88	16,37
NOVIEMBRE	20,42	23,63	18,17	37,70	37,98	37,41	18,86	21,99	16,74
DICIEMBRE	22,90	25,19	21,25	47,14	46,98	47,31	20,85	22,89	19,43
<b>AÑO 2021</b>									
ENERO	21,84	24,61	19,85	40,47	40,69	40,22	20,26	22,89	18,43
FEBRERO	23,50	26,23	21,56	40,14	39,76	40,56	22,04	24,72	20,20
MARZO	11,31	9,33	12,81	24,42	24,29	24,56	10,15	7,72	11,94
ABRIL	2,07	-1,90	5,17	11,62	10,76	12,55	1,21	-3,28	4,61
MAYO	-1,98	-5,18	0,45	-1,13	0,47	-2,82	-2,06	-5,82	0,70
JUNIO	-6,43	-9,43	-4,21	-12,77	-12,60	-12,96	-5,82	-9,04	-3,50
JULIO	-9,45	-12,33	-7,34	-18,34	-19,51	-17,09	-8,62	-11,49	-6,60
AGOSTO	-12,33	-15,15	-10,27	-25,48	-27,00	-23,86	-11,08	-13,75	-9,21
SEPTIEMBRE	-13,73	-16,88	-11,44	-27,38	-28,66	-26,04	-12,36	-15,40	-10,22
OCTUBRE	-14,87	-18,13	-12,47	-29,00	-29,97	-27,98	-13,39	-16,60	-11,12
NOVIEMBRE	-17,36	-20,54	-15,03	-32,89	-33,26	-32,50	-15,73	-18,89	-13,50
DICIEMBRE	-20,12	-22,92	-18,03	-38,68	-38,83	-38,52	-18,21	-20,91	-16,26
<b>AÑO 2022</b>									
ENERO	-21,22	-24,21	-19,00	-38,54	-39,01	-38,05	-19,51	-22,40	-17,43
FEBRERO	-22,38	-25,41	-20,14	-38,46	-38,79	-38,12	-20,76	-23,75	-18,63
MARZO	-21,29	-23,58	-19,61	-34,92	-34,93	-34,91	-19,93	-22,18	-18,35
ABRIL	-22,71	-25,09	-20,98	-37,65	-37,70	-37,59	-21,21	-23,51	-19,61
MAYO	-22,70	-25,18	-20,92	-38,08	-38,72	-37,38	-21,26	-23,56	-19,68
JUNIO	-20,30	-22,45	-18,79	-32,78	-33,46	-32,05	-19,17	-21,18	-17,82
JULIO									
AGOSTO									
SEPTIEMBRE									
OCTUBRE									
NOVIEMBRE									
DICIEMBRE									

**PARO REGISTRADO SEGÚN SECTOR DE ACTIVIDAD ECONÓMICA Y PORCENTAJE DE VARIACIÓN MENSUAL. SERIES**

	TOTAL		AGRICULTURA		INDUSTRIA		CONSTRUCCIÓN		SERVICIOS		SIN EMP.ANTERIOR	
	ABSOLUTO	%	ABSOLUTO	%	ABSOLUTO	%	ABSOLUTO	%	ABSOLUTO	%	ABSOLUTO	%
<b>AÑO 2018</b>												
ENERO	3.476.528	1,87	157.528	1,56	307.338	0,25	309.146	-1,64	2.416.955	3,09	285.561	-2,31
FEBRERO	3.470.248	-0,18	168.374	6,89	303.328	-1,30	305.346	-1,23	2.401.822	-0,63	291.378	2,04
MARZO	3.422.551	-1,37	168.823	0,27	301.657	-0,55	306.938	0,52	2.348.917	-2,20	296.216	1,66
ABRIL	3.335.868	-2,53	159.261	-5,66	294.617	-2,33	293.023	-4,53	2.291.310	-2,45	297.657	0,49
MAYO	3.252.130	-2,51	151.229	-5,04	286.390	-2,79	281.769	-3,84	2.237.768	-2,34	294.974	-0,90
<b>JUNIO</b>	<b>3.162.162</b>	<b>-2,77</b>	<b>153.802</b>	<b>1,70</b>	<b>277.267</b>	<b>-3,19</b>	<b>272.362</b>	<b>-3,34</b>	<b>2.171.070</b>	<b>-2,98</b>	<b>287.661</b>	<b>-2,48</b>
JULIO	3.135.021	-0,86	153.231	-0,37	273.095	-1,50	269.712	-0,97	2.154.891	-0,75	284.092	-1,24
AGOSTO	3.182.068	1,50	148.669	-2,98	281.205	2,97	278.958	3,43	2.194.649	1,85	278.587	-1,94
SEPTIEMBRE	3.202.509	0,64	140.232	-5,68	278.790	-0,86	271.531	-2,66	2.223.594	1,32	288.362	3,51
OCTUBRE	3.254.703	1,63	149.533	6,63	281.611	1,01	267.836	-1,36	2.266.813	1,94	288.910	0,19
NOVIEMBRE	3.252.867	-0,06	149.163	-0,25	280.163	-0,51	267.681	-0,06	2.274.905	0,36	280.955	-2,75
DICIEMBRE	3.202.297	-1,55	138.771	-6,97	284.130	1,42	277.679	3,74	2.231.031	-1,93	270.686	-3,66
<b>AÑO 2019</b>												
ENERO	3.285.761	2,61	143.691	3,55	285.332	0,42	270.783	-2,48	2.316.615	3,84	269.340	-0,50
FEBRERO	3.289.040	0,10	153.576	6,88	283.028	-0,81	266.136	-1,72	2.309.034	-0,33	277.266	2,94
MARZO	3.255.084	-1,03	155.298	1,12	279.028	-1,41	261.581	-1,71	2.276.633	-1,40	282.544	1,90
ABRIL	3.163.566	-2,81	149.902	-3,47	275.556	-1,24	261.610	0,01	2.195.559	-3,56	280.939	-0,57
MAYO	3.079.491	-2,66	142.038	-5,25	267.471	-2,93	252.570	-3,46	2.140.797	-2,49	276.615	-1,54
<b>JUNIO</b>	<b>3.015.686</b>	<b>-2,07</b>	<b>147.853</b>	<b>4,09</b>	<b>261.663</b>	<b>-2,17</b>	<b>248.504</b>	<b>-1,61</b>	<b>2.089.045</b>	<b>-2,42</b>	<b>268.621</b>	<b>-2,89</b>
JULIO	3.011.433	-0,14	149.499	1,11	258.135	-1,35	250.201	0,68	2.090.576	0,07	263.022	-2,08
AGOSTO	3.065.804	1,81	142.844	-4,45	265.891	3,00	261.566	4,54	2.136.283	2,19	259.220	-1,45
SEPTIEMBRE	3.079.711	0,45	133.243	-6,72	263.431	-0,93	253.967	-2,91	2.160.702	1,14	268.368	3,53
OCTUBRE	3.177.659	3,18	149.315	12,06	269.282	2,22	254.002	0,01	2.232.620	3,33	272.440	1,52
NOVIEMBRE	3.198.184	0,65	147.600	-1,15	268.675	-0,23	255.740	0,68	2.256.554	1,07	269.615	-1,04
DICIEMBRE	3.163.605	-1,08	140.960	-4,50	275.025	2,36	274.022	7,15	2.214.867	-1,85	258.731	-4,04
<b>AÑO 2020</b>												
ENERO	3.253.853	2,85	150.045	6,45	277.744	0,99	264.654	-3,42	2.305.824	4,11	255.586	-1,22
FEBRERO	3.246.047	-0,24	152.900	1,90	275.485	-0,81	259.835	-1,82	2.296.339	-0,41	261.488	2,31
MARZO	3.548.312	9,31	159.420	4,26	300.679	9,15	319.386	22,92	2.502.355	8,97	266.472	1,91
ABRIL	3.831.203	7,97	163.435	2,52	327.511	8,92	344.441	7,84	2.721.483	8,76	274.333	2,95
MAYO	3.857.776	0,69	164.145	0,43	327.249	-0,08	320.724	-6,89	2.762.267	1,50	283.391	3,30
<b>JUNIO</b>	<b>3.862.883</b>	<b>0,13</b>	<b>189.487</b>	<b>15,44</b>	<b>319.479</b>	<b>-2,37</b>	<b>304.797</b>	<b>-4,97</b>	<b>2.734.948</b>	<b>-0,99</b>	<b>314.172</b>	<b>10,86</b>
JULIO	3.773.034	-2,33	200.595	5,86	310.035	-2,96	298.241	-2,15	2.650.385	-3,09	313.778	-0,13
AGOSTO	3.802.814	0,79	187.342	-6,61	313.016	0,96	306.224	2,68	2.670.601	0,76	325.631	3,78
SEPTIEMBRE	3.776.485	-0,69	177.839	-5,07	304.921	-2,59	298.542	-2,51	2.657.234	-0,50	337.949	3,78
OCTUBRE	3.826.043	1,31	188.073	5,75	305.707	0,26	298.177	-0,12	2.687.858	1,15	346.228	2,45
NOVIEMBRE	3.851.312	0,66	183.449	-2,46	305.405	-0,10	299.659	0,50	2.712.817	0,93	349.982	1,08
DICIEMBRE	3.888.137	0,96	182.138	-0,71	315.290	3,24	318.155	6,17	2.720.951	0,30	351.603	0,46
<b>AÑO 2021</b>												
ENERO	3.964.353	1,96	185.410	1,80	316.413	0,36	317.284	-0,27	2.799.040	2,87	346.206	-1,53
FEBRERO	4.008.789	1,12	191.584	3,33	317.042	0,20	312.168	-1,61	2.835.917	1,32	352.078	1,70
MARZO	3.949.640	-1,48	193.952	1,24	313.367	-1,16	304.483	-2,46	2.782.231	-1,89	355.607	1,00
ABRIL	3.910.628	-0,99	191.330	-1,35	308.240	-1,64	300.536	-1,30	2.750.039	-1,16	360.483	1,37
MAYO	3.781.250	-3,31	182.175	-4,78	298.837	-3,05	292.387	-2,71	2.656.712	-3,39	351.139	-2,59
<b>JUNIO</b>	<b>3.614.339</b>	<b>-4,41</b>	<b>184.057</b>	<b>1,03</b>	<b>286.139</b>	<b>-4,25</b>	<b>280.624</b>	<b>-4,02</b>	<b>2.525.495</b>	<b>-4,94</b>	<b>338.024</b>	<b>-3,73</b>
JULIO	3.416.498	-5,47	175.177	-4,82	272.981	-4,60	270.470	-3,62	2.391.837	-5,29	306.033	-9,46
AGOSTO	3.333.915	-2,42	161.678	-7,71	271.855	-0,41	271.609	0,42	2.345.613	-1,93	283.160	-7,47
SEPTIEMBRE	3.257.802	-2,28	148.611	-8,08	265.187	-2,45	259.300	-4,53	2.306.301	-1,68	278.403	-1,68
OCTUBRE	3.257.068	-0,02	156.188	5,10	264.340	-0,32	254.777	-1,74	2.301.618	-0,20	280.145	0,63
NOVIEMBRE	3.182.687	-2,28	150.116	-3,89	256.651	-2,91	250.441	-1,70	2.253.090	-2,11	272.389	-2,77
DICIEMBRE	3.105.905	-2,41	145.586	-3,02	258.405	0,68	257.946	3,00	2.188.281	-2,88	255.687	-6,13
<b>AÑO 2022</b>												
ENERO	3.123.078	0,55	148.243	1,83	255.984	-0,94	250.642	-2,83	2.221.908	1,54	246.301	-3,67
FEBRERO	3.111.684	-0,36	154.786	4,41	253.359	-1,03	243.443	-2,87	2.210.670	-0,51	249.426	1,27
MARZO	3.108.763	-0,09	156.354	1,01	254.532	0,46	249.107	2,33	2.192.580	-0,82	256.190	2,71
ABRIL	3.022.503	-2,77	146.810	-6,10	250.192	-1,71	242.135	-2,80	2.127.158	-2,98	256.208	0,01
MAYO	2.922.991	-3,29	138.117	-5,92	242.224	-3,18	232.127	-4,13	2.062.928	-3,02	247.595	-3,36
<b>JUNIO</b>	<b>2.880.582</b>	<b>-1,45</b>	<b>146.980</b>	<b>6,42</b>	<b>235.076</b>	<b>-2,95</b>	<b>227.146</b>	<b>-2,15</b>	<b>2.021.911</b>	<b>-1,99</b>	<b>249.469</b>	<b>0,76</b>
JULIO												
AGOSTO												
SEPTIEMBRE												
OCTUBRE												
NOVIEMBRE												
DICIEMBRE												

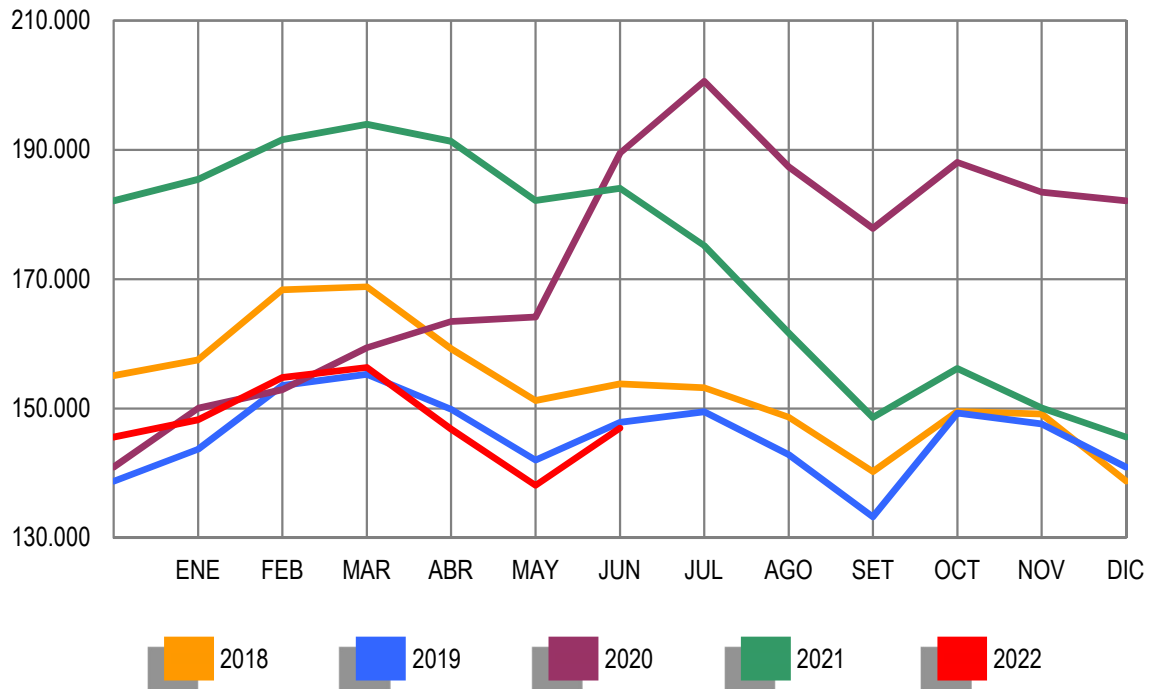
**PARO REGISTRADO. VARIACIÓN INTERANUAL SEGÚN SECTOR DE ACTIVIDAD ECONÓMICA. SERIES**

	TOTAL		AGRICULTURA		INDUSTRIA		CONSTRUCCIÓN		SERVICIOS		SIN EMP.ANTERIOR	
	ABSOLUTO	%	ABSOLUTO	%	ABSOLUTO	%	ABSOLUTO	%	ABSOLUTO	%	ABSOLUTO	%
<b>AÑO 2018</b>												
ENERO	-283.703	-7,54	-15.949	-9,19	-37.130	-10,78	-59.063	-16,04	-147.713	-5,76	-23.848	-7,71
FEBRERO	-280.628	-7,48	-14.837	-8,10	-37.752	-11,07	-56.187	-15,54	-149.108	-5,85	-22.744	-7,24
MARZO	-279.766	-7,56	-15.769	-8,54	-33.764	-10,07	-45.765	-12,98	-162.080	-6,45	-22.388	-7,03
ABRIL	-237.168	-6,64	-14.001	-8,08	-32.540	-9,95	-50.736	-14,76	-123.015	-5,10	-16.876	-5,37
MAYO	-208.998	-6,04	-10.356	-6,41	-30.043	-9,49	-47.083	-14,32	-105.563	-4,50	-15.953	-5,13
<b>JUNIO</b>	<b>-200.649</b>	<b>-5,97</b>	<b>-15.032</b>	<b>-8,90</b>	<b>-29.118</b>	<b>-9,50</b>	<b>-46.322</b>	<b>-14,54</b>	<b>-97.160</b>	<b>-4,28</b>	<b>-13.017</b>	<b>-4,33</b>
JULIO	-200.903	-6,02	-16.311	-9,62	-28.033	-9,31	-44.829	-14,25	-95.683	-4,25	-16.047	-5,35
AGOSTO	-200.256	-5,92	-13.829	-8,51	-27.200	-8,82	-43.394	-13,46	-97.484	-4,25	-18.349	-6,18
SEPTIEMBRE	-207.673	-6,09	-17.428	-11,05	-25.993	-8,53	-41.154	-13,16	-98.140	-4,23	-24.958	-7,97
OCTUBRE	-212.323	-6,12	-17.321	-10,38	-25.200	-8,21	-39.659	-12,90	-105.906	-4,46	-24.237	-7,74
NOVIEMBRE	-221.414	-6,37	-14.762	-9,01	-23.671	-7,79	-36.087	-11,88	-120.862	-5,04	-26.032	-8,48
DICIEMBRE	-210.484	-6,17	-16.340	-10,53	-22.433	-7,32	-36.621	-11,65	-113.456	-4,84	-21.634	-7,40
<b>AÑO 2019</b>												
ENERO	-190.767	-5,49	-13.837	-8,78	-22.006	-7,16	-38.363	-12,41	-100.340	-4,15	-16.221	-5,68
FEBRERO	-181.208	-5,22	-14.798	-8,79	-20.300	-6,69	-39.210	-12,84	-92.788	-3,86	-14.112	-4,84
MARZO	-167.467	-4,89	-13.525	-8,01	-22.629	-7,50	-45.357	-14,78	-72.284	-3,08	-13.672	-4,62
ABRIL	-172.302	-5,17	-9.359	-5,88	-19.061	-6,47	-31.413	-10,72	-95.751	-4,18	-16.718	-5,62
MAYO	-172.639	-5,31	-9.191	-6,08	-18.919	-6,61	-29.199	-10,36	-96.971	-4,33	-18.359	-6,22
<b>JUNIO</b>	<b>-146.476</b>	<b>-4,63</b>	<b>-5.949</b>	<b>-3,87</b>	<b>-15.604</b>	<b>-5,63</b>	<b>-23.858</b>	<b>-8,76</b>	<b>-82.025</b>	<b>-3,78</b>	<b>-19.040</b>	<b>-6,62</b>
JULIO	-123.588	-3,94	-3.732	-2,44	-14.960	-5,48	-19.511	-7,23	-64.315	-2,98	-21.070	-7,42
AGOSTO	-116.264	-3,65	-5.825	-3,92	-15.314	-5,45	-17.392	-6,23	-58.366	-2,66	-19.367	-6,95
SEPTIEMBRE	-122.798	-3,83	-6.989	-4,98	-15.359	-5,51	-17.564	-6,47	-62.892	-2,83	-19.994	-6,93
OCTUBRE	-77.044	-2,37	-218	-0,15	-12.329	-4,38	-13.834	-5,17	-34.193	-1,51	-16.470	-5,70
NOVIEMBRE	-54.683	-1,68	-1.563	-1,05	-11.488	-4,10	-11.941	-4,46	-18.351	-0,81	-11.340	-4,04
DICIEMBRE	-38.692	-1,21	2.189	1,58	-9.105	-3,20	-3.657	-1,32	-16.164	-0,72	-11.955	-4,42
<b>AÑO 2020</b>												
ENERO	-31.908	-0,97	6.354	4,42	-7.588	-2,66	-6.129	-2,26	-10.791	-0,47	-13.754	-5,11
FEBRERO	-42.993	-1,31	-676	-0,44	-7.543	-2,67	-6.301	-2,37	-12.695	-0,55	-15.778	-5,69
MARZO	293.228	9,01	4.122	2,65	21.651	7,76	57.805	22,10	225.722	9,91	-16.072	-5,69
ABRIL	667.637	21,10	13.533	9,03	51.955	18,85	82.831	31,66	525.924	23,95	-6.606	-2,35
MAYO	778.285	25,27	22.107	15,56	59.778	22,35	68.154	26,98	621.470	29,03	6.776	2,45
<b>JUNIO</b>	<b>847.197</b>	<b>28,09</b>	<b>41.634</b>	<b>28,16</b>	<b>57.816</b>	<b>22,10</b>	<b>56.293</b>	<b>22,65</b>	<b>645.903</b>	<b>30,92</b>	<b>45.551</b>	<b>16,96</b>
JULIO	761.601	25,29	51.096	34,18	51.900	20,11	48.040	19,20	559.809	26,78	50.756	19,30
AGOSTO	737.010	24,04	44.498	31,15	47.125	17,72	44.658	17,07	534.318	25,01	66.411	25,62
SEPTIEMBRE	696.774	22,62	44.596	33,47	41.490	15,75	44.575	17,55	496.532	22,98	69.581	25,93
OCTUBRE	648.384	20,40	38.758	25,96	36.425	13,53	44.175	17,39	455.238	20,39	73.788	27,08
NOVIEMBRE	653.128	20,42	35.849	24,29	36.730	13,67	43.919	17,17	456.263	20,22	80.367	29,81
DICIEMBRE	724.532	22,90	41.178	29,21	40.265	14,64	44.133	16,11	506.084	22,85	92.872	35,90
<b>AÑO 2021</b>												
ENERO	710.500	21,84	35.365	23,57	38.669	13,92	52.630	19,89	493.216	21,39	90.620	35,46
FEBRERO	762.742	23,50	38.684	25,30	41.557	15,09	52.333	20,14	539.578	23,50	90.590	34,64
MARZO	401.328	11,31	34.532	21,66	12.688	4,22	-14.903	-4,67	279.876	11,18	89.135	33,45
ABRIL	79.425	2,07	27.895	17,07	-19.271	-5,88	-43.905	-12,75	28.556	1,05	86.150	31,40
MAYO	-76.526	-1,98	18.030	10,98	-28.412	-8,68	-28.337	-8,84	-105.555	-3,82	67.748	23,91
<b>JUNIO</b>	<b>-248.544</b>	<b>-6,43</b>	<b>-5.430</b>	<b>-2,87</b>	<b>-33.340</b>	<b>-10,44</b>	<b>-24.173</b>	<b>-7,93</b>	<b>-209.453</b>	<b>-7,66</b>	<b>23.852</b>	<b>7,59</b>
JULIO	-356.536	-9,45	-25.418	-12,67	-37.054	-11,95	-27.771	-9,31	-258.548	-9,76	-7.745	-2,47
AGOSTO	-468.899	-12,33	-25.664	-13,70	-41.161	-13,15	-34.615	-11,30	-324.988	-12,17	-42.471	-13,04
SEPTIEMBRE	-518.683	-13,73	-29.228	-16,44	-39.734	-13,03	-39.242	-13,14	-350.933	-13,21	-59.546	-17,62
OCTUBRE	-568.975	-14,87	-31.885	-16,95	-41.367	-13,53	-43.400	-14,56	-386.240	-14,37	-66.083	-19,09
NOVIEMBRE	-668.625	-17,36	-33.333	-18,17	-48.754	-15,96	-49.218	-16,42	-459.727	-16,95	-77.593	-22,17
DICIEMBRE	-782.232	-20,12	-36.552	-20,07	-56.885	-18,04	-60.209	-18,92	-532.670	-19,58	-95.916	-27,28
<b>AÑO 2022</b>												
ENERO	-841.275	-21,22	-37.167	-20,05	-60.429	-19,10	-66.642	-21,00	-577.132	-20,62	-99.905	-28,86
FEBRERO	-897.105	-22,38	-36.798	-19,21	-63.683	-20,09	-68.725	-22,02	-625.247	-22,05	-102.652	-29,16
MARZO	-840.877	-21,29	-37.598	-19,39	-58.835	-18,78	-55.376	-18,19	-589.651	-21,19	-99.417	-27,96
ABRIL	-888.125	-22,71	-44.520	-23,27	-58.048	-18,83	-58.401	-19,43	-622.881	-22,65	-104.275	-28,93
MAYO	-858.259	-22,70	-44.058	-24,18	-56.613	-18,94	-60.260	-20,61	-593.784	-22,35	-103.544	-29,49
<b>JUNIO</b>	<b>-733.757</b>	<b>-20,30</b>	<b>-37.077</b>	<b>-20,14</b>	<b>-51.063</b>	<b>-17,85</b>	<b>-53.478</b>	<b>-19,06</b>	<b>-503.584</b>	<b>-19,94</b>	<b>-88.555</b>	<b>-26,20</b>
JULIO												
AGOSTO												
SEPTIEMBRE												
OCTUBRE												
NOVIEMBRE												
DICIEMBRE												

**EVOLUCIÓN DEL PARO REGISTRADO POR SECTORES**

2018 - 2022

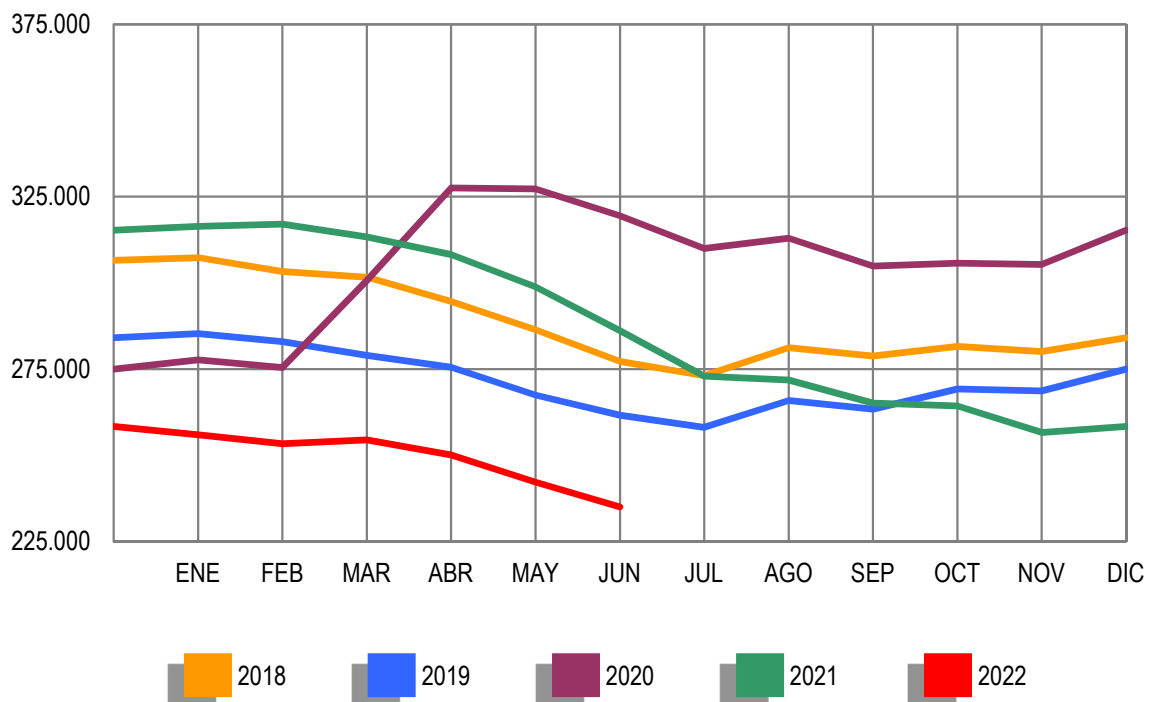
AGRICULTURA



**EVOLUCIÓN DEL PARO REGISTRADO POR SECTORES**

2018 - 2022

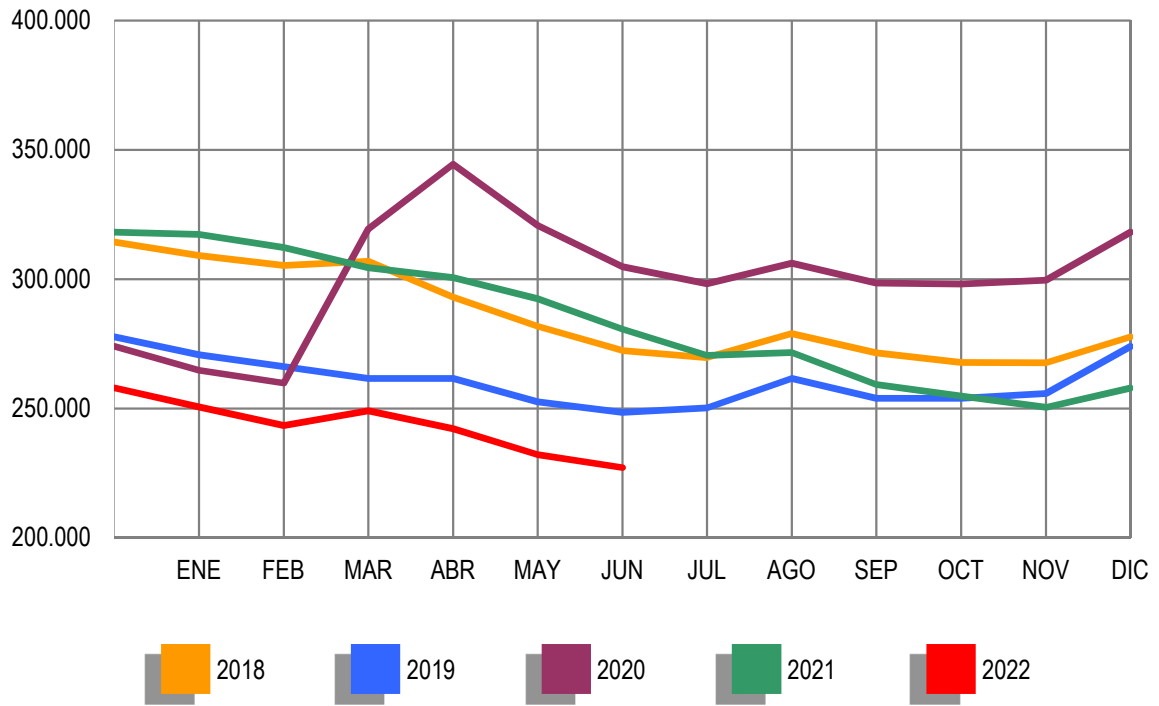
INDUSTRIA



**EVOLUCIÓN DEL PARO REGISTRADO POR SECTORES**

2018 - 2022

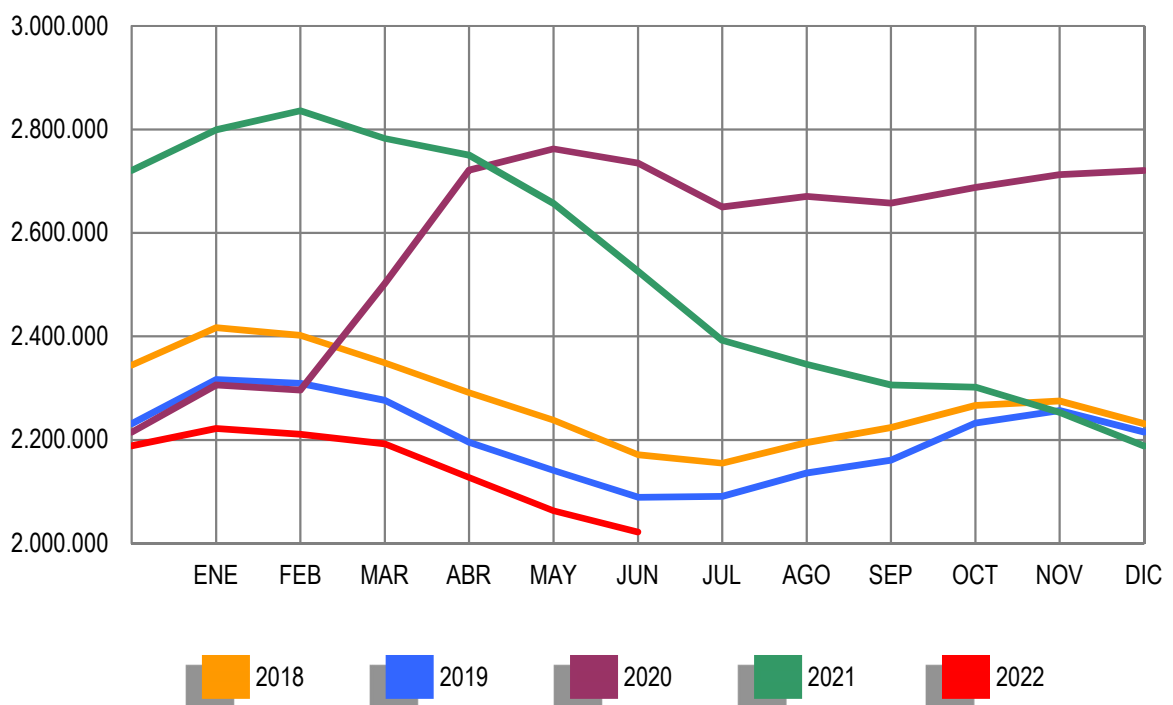
**CONSTRUCCIÓN**



**EVOLUCIÓN DEL PARO REGISTRADO POR SECTORES**

2018 - 2022

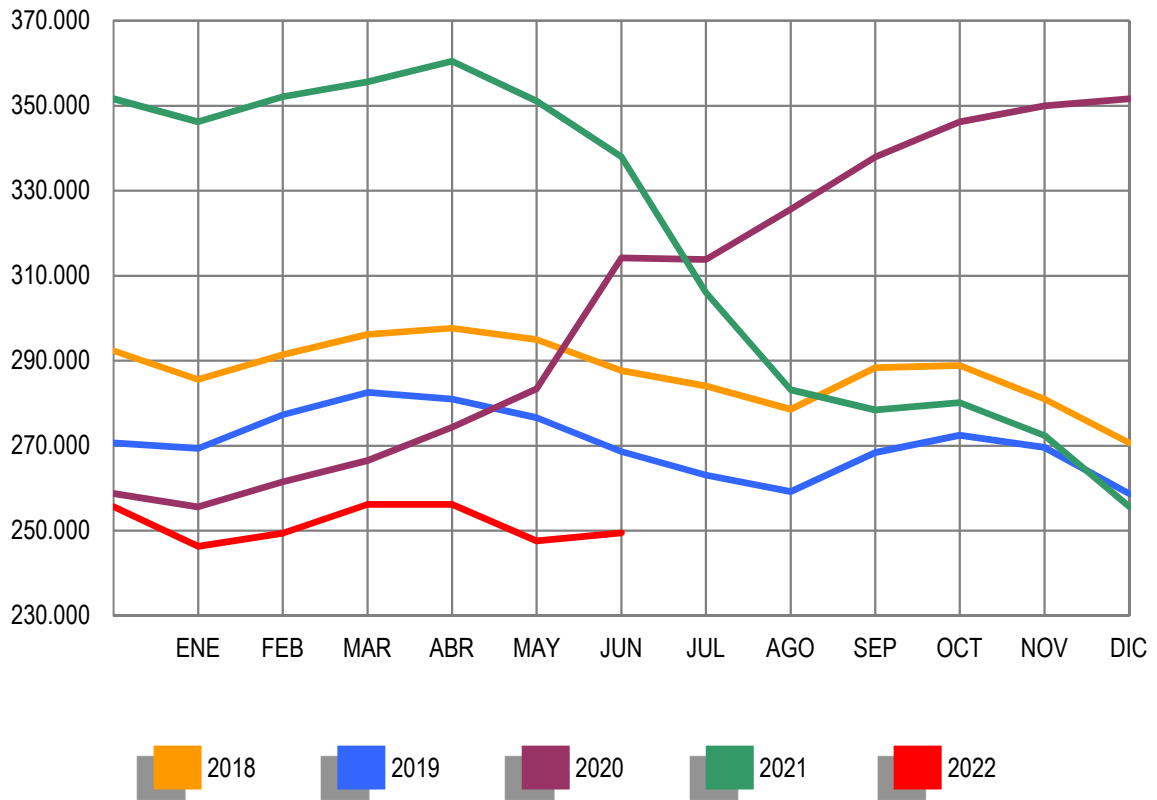
**SERVICIOS**



EVOLUCIÓN DEL PARO REGISTRADO POR SECTORES

2018 - 2022

COLECTIVO SIN EMPLEO ANTERIOR





JUNIO 2022

**PARO REGISTRADO (EXTRANJEROS) POR SEXO, EDAD Y SECTOR DE ACTIVIDAD ECONÓMICA**

	TOTAL	VARIACIÓN				ZONA ORIGEN	
		MENSUAL		ANUAL		PAIS COMUNITARIO	PAIS EXTRACOMUNIT.
		ABSOLUTA	RELATIVA	ABSOLUTA	RELATIVA		
TOTAL	362.941	-1.406	-0,39	-159.060	-30,47	121.858	241.083
SEXO:							
HOMBRES	143.023	-130	-0,09	-70.276	-32,95	50.074	92.949
MUJERES	219.918	-1.276	-0,58	-88.784	-28,76	71.784	148.134
MENORES DE 25 AÑOS:							
HOMBRES	9.968	39	0,39	-6.814	-40,60	2.990	6.978
MUJERES	10.772	-86	-0,79	-7.391	-40,69	3.128	7.644
TOTAL	20.740	-47	-0,23	-14.205	-40,65	6.118	14.622
MAYORES DE 25 AÑOS:							
HOMBRES	133.055	-169	-0,13	-63.462	-32,29	47.084	85.971
MUJERES	209.146	-1.190	-0,57	-81.393	-28,01	68.656	140.490
TOTAL	342.201	-1.359	-0,40	-144.855	-29,74	115.740	226.461
SECTOR:							
AGRICULTURA	37.680	6.539	21,00	-11.092	-22,74	15.921	21.759
INDUSTRIA	19.331	-539	-2,71	-6.469	-25,07	7.763	11.568
CONSTRUCCIÓN	32.752	-640	-1,92	-11.100	-25,31	12.529	20.223
SERVICIOS	211.379	-6.402	-2,94	-108.379	-33,89	76.071	135.308
SIN EMPLEO ANTERIOR	61.799	-364	-0,59	-22.020	-26,27	9.574	52.225

**PARO REGISTRADO (EXTRANJEROS) POR COMUNIDADES AUTÓNOMAS**

COMUNIDADES AUTÓNOMAS	TOTAL	VARIACIÓN				ZONA ORIGEN	
		MENSUAL		ANUAL		PAIS COMUNITARIO	PAIS EXTRACOMUNIT.
		ABSOLUTA	RELATIVA	ABSOLUTA	RELATIVA		
ANDALUCIA	63.925	6.363	11,05	-17.328	-21,33	22.879	41.046
ARAGON	11.403	-332	-2,83	-5.136	-31,05	4.687	6.716
PRINCIPADO DE ASTURIAS	4.570	-199	-4,17	-1.351	-22,82	1.648	2.922
ILLES BALEARS	6.367	-493	-7,19	-9.610	-60,15	2.334	4.033
CANARIAS	18.086	-562	-3,01	-19.545	-51,94	7.071	11.015
CANTABRIA	3.060	-141	-4,40	-1.244	-28,90	909	2.151
CASTILLA-LA MANCHA	16.825	-299	-1,75	-6.476	-27,79	7.673	9.152
CASTILLA Y LEON	11.019	-587	-5,06	-5.986	-35,20	4.848	6.171
CATALUÑA	65.363	-3.065	-4,48	-31.677	-32,64	14.938	50.425
COM. VALENCIANA	57.888	12	0,02	-19.598	-25,29	22.719	35.169
EXTREMADURA	3.261	-18	-0,55	-1.300	-28,50	1.266	1.995
GALICIA	10.015	-370	-3,56	-845	-7,78	3.215	6.800
COM. DE MADRID	48.897	-1.723	-3,40	-30.368	-38,31	19.042	29.855
REGION DE MURCIA	11.434	613	5,66	-5.022	-30,52	2.252	9.182
COM. FORAL DE NAVARRA	7.012	-82	-1,16	-988	-12,35	1.925	5.087
PAIS VASCO	18.166	-585	-3,12	-1.253	-6,45	3.301	14.865
LA RIOJA	2.719	67	2,53	-1.164	-29,98	1.105	1.614
CEUTA	1.260	23	1,86	-236	-15,78	18	1.242
MELILLA	1.671	-28	-1,65	67	4,18	28	1.643
<b>TOTAL</b>	<b>362.941</b>	<b>-1.406</b>	<b>-0,39</b>	<b>-159.060</b>	<b>-30,47</b>	<b>121.858</b>	<b>241.083</b>

**PARO REGISTRADO (EXTRANJEROS) SEGÚN SEXO Y EDAD. SERIES**

	TOTAL	HOMBRES	MUJERES	MENORES DE 25 AÑOS			RESTO EDADES		
				TOTAL	HOMBRES	MUJERES	TOTAL	HOMBRES	MUJERES
<b>AÑO 2018</b>									
ENERO	421.438	187.797	233.641	27.852	13.132	14.720	393.586	174.665	218.921
FEBRERO	423.219	188.529	234.690	28.726	13.635	15.091	394.493	174.894	219.599
MARZO	416.750	185.107	231.643	28.479	13.590	14.889	388.271	171.517	216.754
ABRIL	403.490	176.601	226.889	27.131	12.738	14.393	376.359	163.863	212.496
MAYO	388.382	167.237	221.145	25.122	11.584	13.538	363.260	155.653	207.607
JUNIO	379.875	162.311	217.564	23.768	10.893	12.875	356.107	151.418	204.689
JULIO	371.171	160.216	210.955	22.666	10.291	12.375	348.505	149.925	198.580
AGOSTO	366.460	159.909	206.551	21.963	9.968	11.995	344.497	149.941	194.556
SEPTIEMBRE	374.054	160.087	213.967	23.768	10.761	13.007	350.286	149.326	200.960
OCTUBRE	390.190	166.518	223.672	25.865	11.783	14.082	364.325	154.735	209.590
NOVIEMBRE	401.837	170.365	231.472	26.818	12.360	14.458	375.019	158.005	217.014
DICIEMBRE	393.750	168.017	225.733	25.601	11.894	13.707	368.149	156.123	212.026
<b>AÑO 2019</b>									
ENERO	401.788	170.135	231.653	26.795	12.443	14.352	374.993	157.692	217.301
FEBRERO	405.375	171.414	233.961	28.018	13.079	14.939	377.357	158.335	219.022
MARZO	402.683	169.289	233.394	28.013	13.055	14.958	374.670	156.234	218.436
ABRIL	387.553	162.471	225.082	26.037	12.026	14.011	361.516	150.445	211.071
MAYO	373.310	154.216	219.094	24.292	11.102	13.190	349.018	143.114	205.904
JUNIO	366.805	151.192	215.613	22.998	10.511	12.487	343.807	140.681	203.126
JULIO	362.296	152.372	209.924	22.210	10.281	11.929	340.086	142.091	197.995
AGOSTO	359.365	152.723	206.642	21.788	10.113	11.675	337.577	142.610	194.967
SEPTIEMBRE	365.923	151.686	214.237	23.671	10.962	12.709	342.252	140.724	201.528
OCTUBRE	391.091	163.486	227.605	26.715	12.508	14.207	364.376	150.978	213.398
NOVIEMBRE	403.848	167.651	236.197	27.864	13.072	14.792	375.984	154.579	221.405
DICIEMBRE	398.294	168.042	230.252	25.938	12.269	13.669	372.356	155.773	216.583
<b>AÑO 2020</b>									
ENERO	408.641	172.011	236.630	27.204	13.044	14.160	381.437	158.967	222.470
FEBRERO	408.580	170.714	237.866	27.721	13.140	14.581	380.859	157.574	223.285
MARZO	443.554	190.137	253.417	30.696	14.614	16.082	412.858	175.523	237.335
ABRIL	497.289	220.369	276.920	35.710	17.253	18.457	461.579	203.116	258.463
MAYO	506.882	221.115	285.767	36.595	17.502	19.093	470.287	203.613	266.674
JUNIO	525.728	226.713	299.015	38.033	18.171	19.862	487.695	208.542	279.153
JULIO	527.133	227.685	299.448	37.210	17.933	19.277	489.923	209.752	280.171
AGOSTO	523.804	223.884	299.920	37.272	17.873	19.399	486.532	206.011	280.521
SEPTIEMBRE	528.418	222.754	305.664	38.819	18.544	20.275	489.599	204.210	285.389
OCTUBRE	547.387	231.934	315.453	41.848	20.308	21.540	505.539	211.626	293.913
NOVIEMBRE	558.740	234.685	324.055	43.068	20.800	22.268	515.672	213.885	301.787
DICIEMBRE	565.380	239.312	326.068	42.786	20.801	21.985	522.594	218.511	304.083
<b>AÑO 2021</b>									
ENERO	579.034	244.864	334.170	43.483	21.154	22.329	535.551	223.710	311.841
FEBRERO	590.457	248.778	341.679	44.881	21.735	23.146	545.576	227.043	318.533
MARZO	584.165	245.212	338.953	43.583	21.119	22.464	540.582	224.093	316.489
ABRIL	579.254	241.724	337.530	42.778	20.599	22.179	536.476	221.125	315.351
MAYO	556.583	229.060	327.523	38.988	18.827	20.161	517.595	210.233	307.362
JUNIO	522.001	213.299	308.702	34.945	16.782	18.163	487.056	196.517	290.539
JULIO	472.232	195.055	277.177	29.387	14.128	15.259	442.845	180.927	261.918
AGOSTO	438.745	181.350	257.395	25.790	12.360	13.430	412.955	168.990	243.965
SEPTIEMBRE	417.474	169.584	247.890	24.969	11.909	13.060	392.505	157.675	234.830
OCTUBRE	418.216	169.956	248.260	25.176	12.081	13.095	393.040	157.875	235.165
NOVIEMBRE	410.606	165.595	245.011	24.318	11.747	12.571	386.288	153.848	232.440
DICIEMBRE	396.402	162.121	234.281	22.228	10.757	11.471	374.174	151.364	222.810
<b>AÑO 2022</b>									
ENERO	391.554	158.960	232.594	21.850	10.548	11.302	369.704	148.412	221.292
FEBRERO	389.263	156.977	232.286	22.490	10.944	11.546	366.773	146.033	220.740
MARZO	392.430	159.050	233.380	23.539	11.572	11.967	368.891	147.478	221.413
ABRIL	379.851	152.610	227.241	22.470	10.937	11.533	357.381	141.673	215.708
MAYO	364.347	143.153	221.194	20.787	9.929	10.858	343.560	133.224	210.336
JUNIO	362.941	143.023	219.918	20.740	9.968	10.772	342.201	133.055	209.146
JULIO									
AGOSTO									
SEPTIEMBRE									
OCTUBRE									
NOVIEMBRE									
DICIEMBRE									

**PARO REGISTRADO (EXTRANJEROS) SEGÚN SECTOR DE ACTIVIDAD ECONÓMICA Y PORCENTAJE DE VARIACIÓN MENSUAL. SERIES**

	TOTAL		AGRICULTURA		INDUSTRIA		CONSTRUCCIÓN		SERVICIOS		SIN EMP.ANTERIOR	
	ABSOLUTO	%	ABSOLUTO	%	ABSOLUTO	%	ABSOLUTO	%	ABSOLUTO	%	ABSOLUTO	%
<b>AÑO 2018</b>												
ENERO	421.438	1,49	38.943	-2,60	21.823	0,84	42.435	-2,42	257.225	3,05	61.012	0,77
FEBRERO	423.219	0,42	40.894	5,01	21.654	-0,77	41.652	-1,85	256.209	-0,39	62.810	2,95
MARZO	416.750	-1,53	40.730	-0,40	21.470	-0,85	41.274	-0,91	249.205	-2,73	64.071	2,01
ABRIL	403.490	-3,18	38.277	-6,02	20.897	-2,67	39.728	-3,75	240.154	-3,63	64.434	0,57
MAYO	388.382	-3,74	35.225	-7,97	20.141	-3,62	38.824	-2,28	230.760	-3,91	63.432	-1,56
JUNIO	379.875	-2,19	38.937	10,54	19.628	-2,55	37.410	-3,64	221.734	-3,91	62.166	-2,00
JULIO	371.171	-2,29	38.671	-0,68	19.072	-2,83	37.125	-0,76	216.652	-2,29	59.651	-4,05
AGOSTO	366.460	-1,27	36.433	-5,79	19.455	2,01	37.984	2,31	215.705	-0,44	56.883	-4,64
SEPTIEMBRE	374.054	2,07	33.496	-8,06	19.419	-0,19	37.217	-2,02	225.106	4,36	58.816	3,40
OCTUBRE	390.190	4,31	37.144	10,89	19.974	2,86	36.543	-1,81	236.364	5,00	60.165	2,29
NOVIEMBRE	401.837	2,98	37.957	2,19	20.237	1,32	36.748	0,56	246.242	4,18	60.653	0,81
DICIEMBRE	393.750	-2,01	34.498	-9,11	20.786	2,71	38.149	3,81	241.259	-2,02	59.058	-2,63
<b>AÑO 2019</b>												
ENERO	401.788	2,04	33.869	-1,82	20.870	0,40	37.287	-2,26	249.969	3,61	59.793	1,24
FEBRERO	405.375	0,89	35.725	5,48	20.755	-0,55	36.437	-2,28	250.520	0,22	61.938	3,59
MARZO	402.683	-0,66	36.195	1,32	20.535	-1,06	35.908	-1,45	246.357	-1,66	63.688	2,83
ABRIL	387.553	-3,76	34.537	-4,58	20.157	-1,84	36.037	0,36	233.436	-5,24	63.386	-0,47
MAYO	373.310	-3,68	31.953	-7,48	19.496	-3,28	35.148	-2,47	224.413	-3,87	62.300	-1,71
JUNIO	366.805	-1,74	36.001	12,67	19.112	-1,97	34.496	-1,86	216.131	-3,69	61.065	-1,98
JULIO	362.296	-1,23	36.918	2,55	18.582	-2,77	34.970	1,37	212.811	-1,54	59.015	-3,36
AGOSTO	359.365	-0,81	33.764	-8,54	18.868	1,54	36.365	3,99	213.551	0,35	56.817	-3,72
SEPTIEMBRE	365.923	1,82	30.091	-10,88	19.001	0,70	35.370	-2,74	222.640	4,26	58.821	3,53
OCTUBRE	391.091	6,88	36.320	20,70	19.856	4,50	35.165	-0,58	238.343	7,05	61.407	4,40
NOVIEMBRE	403.848	3,26	36.876	1,53	20.130	1,38	35.639	1,35	249.158	4,54	62.045	1,04
DICIEMBRE	398.294	-1,38	34.642	-6,06	20.979	4,22	38.322	7,53	244.144	-2,01	60.207	-2,96
<b>AÑO 2020</b>												
ENERO	408.641	2,60	35.564	2,66	21.195	1,03	37.158	-3,04	253.906	4,00	60.818	1,01
FEBRERO	408.580	-0,01	34.793	-2,17	21.332	0,65	36.254	-2,43	253.271	-0,25	62.930	3,47
MARZO	443.554	8,56	35.355	1,62	23.223	8,86	41.918	15,62	279.360	10,30	63.698	1,22
ABRIL	497.289	12,11	36.995	4,64	26.351	13,47	49.526	18,15	318.732	14,09	65.685	3,12
MAYO	506.882	1,93	36.855	-0,38	26.661	1,18	47.028	-5,04	328.387	3,03	67.951	3,45
JUNIO	525.728	3,72	49.153	33,37	26.748	0,33	44.884	-4,56	330.428	0,62	74.515	9,66
JULIO	527.133	0,27	56.913	15,79	26.276	-1,76	44.445	-0,98	322.518	-2,39	76.981	3,31
AGOSTO	523.804	-0,63	47.699	-16,19	26.545	1,02	45.925	3,33	323.784	0,39	79.851	3,73
SEPTIEMBRE	528.418	0,88	44.636	-6,42	26.125	-1,58	45.101	-1,79	330.275	2,00	82.281	3,04
OCTUBRE	547.387	3,59	48.676	9,05	26.608	1,85	45.371	0,60	342.334	3,65	84.398	2,57
NOVIEMBRE	558.740	2,07	49.016	0,70	26.953	1,30	46.176	1,77	351.007	2,53	85.588	1,41
DICIEMBRE	565.380	1,19	49.134	0,24	28.053	4,08	49.368	6,91	352.862	0,53	85.963	0,44
<b>AÑO 2021</b>												
ENERO	579.034	2,42	48.651	-0,98	28.576	1,86	49.988	1,26	365.245	3,51	86.574	0,71
FEBRERO	590.457	1,97	49.282	1,30	29.064	1,71	49.032	-1,91	374.376	2,50	88.703	2,46
MARZO	584.165	-1,07	50.119	1,70	28.770	-1,01	47.960	-2,19	367.619	-1,80	89.697	1,12
ABRIL	579.254	-0,84	49.355	-1,52	28.432	-1,17	47.835	-0,26	363.122	-1,22	90.510	0,91
MAYO	556.583	-3,91	45.106	-8,61	27.483	-3,34	46.660	-2,46	347.120	-4,41	90.214	-0,33
JUNIO	522.001	-6,21	48.772	8,13	25.800	-6,12	43.852	-6,02	319.758	-7,88	83.819	-7,09
JULIO	472.232	-9,53	47.110	-3,41	23.717	-8,07	41.671	-4,97	286.519	-10,40	73.215	-12,65
AGOSTO	438.745	-7,09	41.475	-11,96	22.962	-3,18	41.199	-1,13	267.284	-6,71	65.825	-10,09
SEPTIEMBRE	417.474	-4,85	36.207	-12,70	21.930	-4,49	39.016	-5,30	258.164	-3,41	62.157	-5,57
OCTUBRE	418.216	0,18	38.278	5,72	21.945	0,07	38.026	-2,54	257.350	-0,32	62.617	0,74
NOVIEMBRE	410.606	-1,82	38.468	0,50	21.205	-3,37	37.275	-1,97	253.059	-1,67	60.599	-3,22
DICIEMBRE	396.402	-3,46	36.494	-5,13	21.259	0,25	38.171	2,40	243.227	-3,89	57.251	-5,52
<b>AÑO 2022</b>												
ENERO	391.554	-1,22	35.360	-3,11	20.709	-2,59	36.666	-3,94	243.238	0,00	55.581	-2,92
FEBRERO	389.263	-0,59	36.375	2,87	20.501	-1,00	34.941	-4,70	240.283	-1,21	57.163	2,85
MARZO	392.430	0,81	36.941	1,56	21.014	2,50	35.711	2,20	238.795	-0,62	59.969	4,91
ABRIL	379.851	-3,21	34.517	-6,56	20.707	-1,46	35.361	-0,98	227.738	-4,63	61.528	2,60
MAYO	364.347	-4,08	31.141	-9,78	19.870	-4,04	33.392	-5,57	217.781	-4,37	62.163	1,03
JUNIO	362.941	-0,39	37.680	21,00	19.331	-2,71	32.752	-1,92	211.379	-2,94	61.799	-0,59
JULIO												
AGOSTO												
SEPTIEMBRE												
OCTUBRE												
NOVIEMBRE												
DICIEMBRE												

## PARO REGISTRADO POR CC.AA. Y PROVINCIAS

PROVINCIA	TOTAL	VARIACIÓN			
		MENSUAL		ANUAL	
		ABSOLUTA	RELATIVA	ABSOLUTA	RELATIVA
<b>AUTONOMÍA</b>					
ALMERIA	62.168	2.606	4,38	-9.127	-12,80
CADIZ	138.415	-3.332	-2,35	-22.080	-13,76
CORDOBA	67.366	960	1,45	-9.015	-11,80
GRANADA	80.738	257	0,32	-13.757	-14,56
HUELVA	48.573	6.958	16,72	-7.283	-13,04
JAEN	48.954	12	0,02	-6.498	-11,72
MALAGA	136.190	-4.116	-2,93	-36.830	-21,29
SEVILLA	182.398	3.000	1,67	-28.263	-13,42
<b>ANDALUCIA</b>	<b>764.802</b>	<b>6.345</b>	<b>0,84</b>	<b>-132.853</b>	<b>-14,80</b>
HUESCA	7.568	-367	-4,63	-2.726	-26,48
TERUEL	4.665	-155	-3,22	-1.589	-25,41
ZARAGOZA	45.362	-811	-1,76	-13.668	-23,15
<b>ARAGON</b>	<b>57.595</b>	<b>-1.333</b>	<b>-2,26</b>	<b>-17.983</b>	<b>-23,79</b>
<b>PRINCIPADO DE ASTURIAS</b>	<b>60.170</b>	<b>-2.254</b>	<b>-3,61</b>	<b>-12.189</b>	<b>-16,85</b>
<b>ILLES BALEARS</b>	<b>34.248</b>	<b>-1.955</b>	<b>-5,40</b>	<b>-28.501</b>	<b>-45,42</b>
PALMAS LAS	98.848	-1.300	-1,30	-44.553	-31,07
STA. CRUZ DE TENERIFE	91.396	-2.198	-2,35	-39.678	-30,27
<b>CANARIAS</b>	<b>190.244</b>	<b>-3.498</b>	<b>-1,81</b>	<b>-84.231</b>	<b>-30,69</b>
<b>CANTABRIA</b>	<b>32.917</b>	<b>-1.280</b>	<b>-3,74</b>	<b>-6.293</b>	<b>-16,05</b>
ALBACETE	25.813	-421	-1,60	-7.895	-23,42
CIUDAD REAL	38.463	-93	-0,24	-10.027	-20,68
CUENCA	10.161	-247	-2,37	-3.197	-23,93
GUADALAJARA	13.212	-662	-4,77	-4.130	-23,82
TOLEDO	50.747	-1.297	-2,49	-14.987	-22,80
<b>CASTILLA-LA MANCHA</b>	<b>138.396</b>	<b>-2.720</b>	<b>-1,93</b>	<b>-40.236</b>	<b>-22,52</b>
AVILA	9.142	-318	-3,36	-2.521	-21,62
BURGOS	14.996	-578	-3,71	-5.216	-25,81
LEON	23.443	-1.169	-4,75	-6.659	-22,12
PALENCIA	7.466	-347	-4,44	-2.097	-21,93
SALAMANCA	18.636	-757	-3,90	-4.863	-20,69
SEGOVIA	5.573	-226	-3,90	-1.766	-24,06
SORIA	2.856	-208	-6,79	-1.135	-28,44
VALLADOLID	25.921	-733	-2,75	-7.451	-22,33
ZAMORA	9.625	-371	-3,71	-1.798	-15,74
<b>CASTILLA Y LEON</b>	<b>117.658</b>	<b>-4.707</b>	<b>-3,85</b>	<b>-33.506</b>	<b>-22,17</b>
BARCELONA	248.879	-6.304	-2,47	-80.424	-24,42
GIRONA	30.648	-1.707	-5,28	-10.732	-25,94
LLEIDA	18.001	-656	-3,52	-4.597	-20,34
TARRAGONA	40.553	-1.279	-3,06	-12.028	-22,88
<b>CATALUÑA</b>	<b>338.081</b>	<b>-9.946</b>	<b>-2,86</b>	<b>-107.781</b>	<b>-24,17</b>
ALICANTE/ALACANT	141.283	-2.139	-1,49	-33.443	-19,14
CASTELLON/CASTELLO	35.832	-1.096	-2,97	-6.859	-16,07
VALENCIA	171.653	-708	-0,41	-37.463	-17,91
<b>COM. VALENCIANA</b>	<b>348.768</b>	<b>-3.943</b>	<b>-1,12</b>	<b>-77.765</b>	<b>-18,23</b>
BADAJOS	55.897	-573	-1,01	-11.700	-17,31
CACERES	28.832	-860	-2,90	-6.384	-18,13
<b>EXTREMADURA</b>	<b>84.729</b>	<b>-1.433</b>	<b>-1,66</b>	<b>-18.084</b>	<b>-17,59</b>
CORUÑA A	56.307	-1.542	-2,67	-7.125	-11,23
LUGO	13.320	-675	-4,82	-2.062	-13,41
OURENSE	16.385	-396	-2,36	-1.815	-9,97
PONTEVEDRA	54.920	-2.575	-4,48	-5.784	-9,53
<b>GALICIA</b>	<b>140.932</b>	<b>-5.188</b>	<b>-3,55</b>	<b>-16.786</b>	<b>-10,64</b>
<b>COM. DE MADRID</b>	<b>307.600</b>	<b>-7.443</b>	<b>-2,36</b>	<b>-112.349</b>	<b>-26,75</b>
<b>REGION DE MURCIA</b>	<b>89.650</b>	<b>-319</b>	<b>-0,35</b>	<b>-24.168</b>	<b>-21,23</b>
<b>COM. FORAL DE NAVARRA</b>	<b>31.349</b>	<b>-713</b>	<b>-2,22</b>	<b>-4.917</b>	<b>-13,56</b>
ARABA/ALAVA	19.325	-72	-0,37	-958	-4,72
BIZKAIA	62.989	-804	-1,26	-6.804	-9,75
GIPUZKOA	29.328	-834	-2,77	-2.955	-9,15
<b>PAIS VASCO</b>	<b>111.642</b>	<b>-1.710</b>	<b>-1,51</b>	<b>-10.717</b>	<b>-8,76</b>
LA RIOJA	14.170	-70	-0,49	-3.803	-21,16
CEUTA	10.288	-19	-0,18	-1.443	-12,30
MELILLA	7.343	-223	-2,95	-152	-2,03
<b>TOTAL</b>	<b>2.880.582</b>	<b>-42.409</b>	<b>-1,45</b>	<b>-733.757</b>	<b>-20,30</b>



**PARO REGISTRADO SEGÚN SECTOR DE ACTIVIDAD ECONÓMICA POR CC.AA. Y PROVINCIAS**

PROVINCIA						
AUTONOMÍA	TOTAL	AGRICULTURA	INDUSTRIA	CONSTRUCCIÓN	SERVICIOS	SIN EMPLEO ANTERIOR
ALMERIA	62.168	9.390	2.093	4.915	40.423	5.347
CADIZ	138.415	5.291	8.725	13.912	92.209	18.278
CORDOBA	67.366	7.857	6.069	5.419	41.512	6.509
GRANADA	80.738	8.392	3.806	7.794	52.430	8.316
HUELVA	48.573	14.729	2.063	3.458	25.123	3.200
JAEN	48.954	10.377	3.505	2.546	27.883	4.643
MALAGA	136.190	4.221	6.283	13.896	96.382	15.408
SEVILLA	182.398	13.108	10.815	16.029	123.770	18.676
<b>ANDALUCIA</b>	<b>764.802</b>	<b>73.365</b>	<b>43.359</b>	<b>67.969</b>	<b>499.732</b>	<b>80.377</b>
HUESCA	7.568	554	747	525	5.097	645
TERUEL	4.665	253	586	326	3.054	446
ZARAGOZA	45.362	1.998	5.111	2.533	31.730	3.990
<b>ARAGON</b>	<b>57.595</b>	<b>2.805</b>	<b>6.444</b>	<b>3.384</b>	<b>39.881</b>	<b>5.081</b>
<b>PRINCIPADO DE ASTURIAS</b>	<b>60.170</b>	<b>1.193</b>	<b>4.434</b>	<b>4.689</b>	<b>43.856</b>	<b>5.998</b>
<b>ILLES BALEARS</b>	<b>34.248</b>	<b>496</b>	<b>1.594</b>	<b>4.526</b>	<b>25.008</b>	<b>2.624</b>
PALMAS LAS	98.848	1.941	3.804	9.299	76.013	7.791
STA. CRUZ DE TENERIFE	91.396	2.107	3.643	8.711	69.362	7.573
<b>CANARIAS</b>	<b>190.244</b>	<b>4.048</b>	<b>7.447</b>	<b>18.010</b>	<b>145.375</b>	<b>15.364</b>
<b>CANTABRIA</b>	<b>32.917</b>	<b>545</b>	<b>2.445</b>	<b>2.279</b>	<b>24.730</b>	<b>2.918</b>
ALBACETE	25.813	2.170	2.781	1.374	17.667	1.821
CIUDAD REAL	38.463	4.043	3.063	2.831	25.462	3.064
CUENCA	10.161	1.121	977	662	6.779	622
GUADALAJARA	13.212	230	919	894	10.381	788
TOLEDO	50.747	2.900	5.172	3.939	34.755	3.981
<b>CASTILLA-LA MANCHA</b>	<b>138.396</b>	<b>10.464</b>	<b>12.912</b>	<b>9.700</b>	<b>95.044</b>	<b>10.276</b>
AVILA	9.142	497	497	780	6.384	984
BURGOS	14.996	746	1.969	1.004	10.186	1.091
LEON	23.443	1.125	2.220	1.643	15.985	2.470
PALENCIA	7.466	505	557	386	5.230	788
SALAMANCA	18.636	529	1.148	1.108	13.904	1.947
SEGOVIA	5.573	333	362	346	4.043	489
SORIA	2.856	136	377	166	1.900	277
VALLADOLID	25.921	1.785	2.152	1.409	17.853	2.722
ZAMORA	9.625	599	726	680	6.818	802
<b>CASTILLA Y LEON</b>	<b>117.658</b>	<b>6.255</b>	<b>10.008</b>	<b>7.522</b>	<b>82.303</b>	<b>11.570</b>
BARCELONA	248.879	2.195	29.473	18.781	181.307	17.123
GIRONA	30.648	895	3.378	2.865	21.393	2.117
LLEIDA	18.001	1.857	1.730	1.318	11.776	1.320
TARRAGONA	40.553	1.879	3.652	3.619	28.488	2.915
<b>CATALUÑA</b>	<b>338.081</b>	<b>6.826</b>	<b>38.233</b>	<b>26.583</b>	<b>242.964</b>	<b>23.475</b>
ALICANTE/ALACANT	141.283	5.565	18.342	12.401	94.641	10.334
CASTELLON/CASTELLO	35.832	1.537	3.983	2.525	24.802	2.985
VALENCIA	171.653	5.763	20.318	11.312	123.945	10.315
<b>COM. VALENCIANA</b>	<b>348.768</b>	<b>12.865</b>	<b>42.643</b>	<b>26.238</b>	<b>243.388</b>	<b>23.634</b>
BADAJOS	55.897	5.852	3.000	3.640	39.874	3.531
CACERES	28.832	2.302	1.771	2.794	19.931	2.034
<b>EXTREMADURA</b>	<b>84.729</b>	<b>8.154</b>	<b>4.771</b>	<b>6.434</b>	<b>59.805</b>	<b>5.565</b>
CORUÑA A	56.307	1.515	5.693	4.376	39.744	4.979
LUGO	13.320	703	1.032	1.018	9.347	1.220
OURENSE	16.385	846	1.773	1.187	11.004	1.575
PONTEVEDRA	54.920	2.005	6.640	3.569	38.691	4.015
<b>GALICIA</b>	<b>140.932</b>	<b>5.069</b>	<b>15.138</b>	<b>10.150</b>	<b>98.786</b>	<b>11.789</b>
<b>COM. DE MADRID</b>	<b>307.600</b>	<b>2.424</b>	<b>17.810</b>	<b>22.685</b>	<b>243.873</b>	<b>20.808</b>
<b>REGION DE MURCIA</b>	<b>89.650</b>	<b>6.744</b>	<b>8.944</b>	<b>6.737</b>	<b>58.774</b>	<b>8.451</b>
<b>COM. FORAL DE NAVARRA</b>	<b>31.349</b>	<b>1.875</b>	<b>4.021</b>	<b>1.399</b>	<b>20.615</b>	<b>3.439</b>
ARABA/ALAVA	19.325	660	2.110	994	12.851	2.710
BIZKAIA	62.989	1.139	6.072	4.717	42.902	8.159
GIPUZKOA	29.328	524	3.726	1.439	20.150	3.489
<b>PAIS VASCO</b>	<b>111.642</b>	<b>2.323</b>	<b>11.908</b>	<b>7.150</b>	<b>75.903</b>	<b>14.358</b>
LA RIOJA	14.170	1.406	2.473	753	8.679	859
CEUTA	10.288	65	327	462	7.834	1.600
MELILLA	7.343	58	165	476	5.361	1.283
<b>TOTAL</b>	<b>2.880.582</b>	<b>146.980</b>	<b>235.076</b>	<b>227.146</b>	<b>2.021.911</b>	<b>249.469</b>

**PARO REGISTRADO. VARIACIÓN MENSUAL SEGÚN SECTOR DE ACTIVIDAD ECONÓMICA POR CC.AA Y PROVINCIAS**

PROVINCIA						
AUTONOMÍA	TOTAL	AGRICULTURA	INDUSTRIA	CONSTRUCCIÓN	SERVICIOS	SIN EMPLEO ANTERIOR
ALMERIA	2.606	1.263	-51	-34	1.442	-14
CADIZ	-3.332	160	-153	-155	-3.232	48
CORDOBA	960	166	-28	-120	526	416
GRANADA	257	342	-101	-36	-187	239
HUELVA	6.958	6.239	113	-10	318	298
JAEN	12	-253	7	3	38	217
MALAGA	-4.116	-55	-305	-355	-3.247	-154
SEVILLA	3.000	1.433	-201	-230	1.548	450
ANDALUCIA	6.345	9.295	-719	-937	-2.794	1.500
HUESCA	-367	-3	-37	-32	-342	47
TERUEL	-155	-30	-35	-20	-96	26
ZARAGOZA	-811	12	-224	-58	-616	75
ARAGON	-1.333	-21	-296	-110	-1.054	148
PRINCIPADO DE ASTURIAS	-2.254	-72	-189	-121	-1.810	-62
ILLES BALEARS	-1.955	-62	-73	-133	-1.615	-72
PALMAS LAS	-1.300	-47	-76	-212	-857	-108
STA. CRUZ DE TENERIFE	-2.198	-131	-153	-364	-1.398	-152
CANARIAS	-3.498	-178	-229	-576	-2.255	-260
CANTABRIA	-1.280	-39	-111	-68	-1.133	71
ALBACETE	-421	25	-173	-72	-238	37
CIUDAD REAL	-93	-17	-104	-60	-55	143
CUENCA	-247	-23	-23	-29	-202	30
GUADALAJARA	-662	15	-23	-14	-647	7
TOLEDO	-1.297	-26	-209	-116	-905	-41
CASTILLA-LA MANCHA	-2.720	-26	-532	-291	-2.047	176
AVILA	-318	-23	-19	-29	-251	4
BURGOS	-578	12	-76	-29	-477	-8
LEON	-1.169	-82	-82	-70	-960	25
PALENCIA	-347	-15	-17	-26	-310	21
SALAMANCA	-757	-33	-74	7	-684	27
SEGOVIA	-226	-36	-21	-14	-179	24
SORIA	-208	-25	2	-20	-180	15
VALLADOLID	-733	-48	-179	-47	-536	77
ZAMORA	-371	-51	-33	-34	-241	-12
CASTILLA Y LEON	-4.707	-301	-499	-262	-3.818	173
BARCELONA	-6.304	-63	-769	-449	-4.741	-282
GIRONA	-1.707	-118	-138	-92	-1.322	-37
LLEIDA	-656	-76	-49	-36	-491	-4
TARRAGONA	-1.279	23	-112	-79	-1.087	-24
CATALUÑA	-9.946	-234	-1.068	-656	-7.641	-347
ALICANTE/ALACANT	-2.139	160	-364	-78	-1.847	-10
CASTELLON/CASTELLO	-1.096	-54	-180	-80	-784	2
VALENCIA	-708	347	-439	-47	-808	239
COM. VALENCIANA	-3.943	453	-983	-205	-3.439	231
BADAJOS	-573	-47	-86	-111	-673	344
CACERES	-860	-65	-91	-188	-689	173
EXTREMADURA	-1.433	-112	-177	-299	-1.362	517
CORUÑA A	-1.542	-83	-209	-120	-1.170	40
LUGO	-675	-35	-34	-31	-560	-15
OURENSE	-396	-18	-45	-29	-305	1
PONTEVEDRA	-2.575	-201	-526	-117	-1.638	-93
GALICIA	-5.188	-337	-814	-297	-3.673	-67
COM. DE MADRID	-7.443	-138	-742	-748	-5.690	-125
REGION DE MURCIA	-319	481	-205	-98	-509	12
COM. FORAL DE NAVARRA	-713	99	-26	-13	-848	75
ARABA/ALAVA	-72	32	-49	-4	-63	12
BIZKAIA	-804	-45	-281	-94	-324	-60
GIPUZKOA	-834	-43	-133	-30	-616	-12
PAIS VASCO	-1.710	-56	-463	-128	-1.003	-60
LA RIOJA	-70	118	2	-18	-152	-20
CEUTA	-19	-7	-22	-17	-9	36
MELILLA	-223	0	-2	-4	-165	-52
<b>TOTAL</b>	<b>-42.409</b>	<b>8.863</b>	<b>-7.148</b>	<b>-4.981</b>	<b>-41.017</b>	<b>1.874</b>

## PARO REGISTRADO (COLECTIVO SIN EMPLEO ANTERIOR) SEGÚN TRAMOS DE EDAD. AMBOS SEXOS

PROVINCIA						
AUTONOMÍA	TOTAL	<20 AÑOS	20-24 AÑOS	25-29 AÑOS	30-44 AÑOS	>44 AÑOS
ALMERIA	5.347	657	1.185	766	1.220	1.519
CADIZ	18.278	2.242	3.634	2.022	2.990	7.390
CORDOBA	6.509	1.049	1.811	903	959	1.787
GRANADA	8.316	1.378	2.082	1.243	1.548	2.065
HUELVA	3.200	558	715	370	496	1.061
JAEN	4.643	786	1.191	614	686	1.366
MALAGA	15.408	2.402	2.906	1.568	2.816	5.716
SEVILLA	18.676	2.750	4.478	2.399	2.756	6.293
<b>ANDALUCIA</b>	<b>80.377</b>	<b>11.822</b>	<b>18.002</b>	<b>9.885</b>	<b>13.471</b>	<b>27.197</b>
HUESCA	645	164	111	79	166	125
TERUEL	446	115	64	61	119	87
ZARAGOZA	3.990	773	703	447	909	1.158
<b>ARAGON</b>	<b>5.081</b>	<b>1.052</b>	<b>878</b>	<b>587</b>	<b>1.194</b>	<b>1.370</b>
<b>PRINCIPADO DE ASTURIAS</b>	<b>5.998</b>	<b>707</b>	<b>1.101</b>	<b>811</b>	<b>1.389</b>	<b>1.990</b>
<b>ILLES BALEARS</b>	<b>2.624</b>	<b>869</b>	<b>442</b>	<b>207</b>	<b>476</b>	<b>630</b>
PALMAS LAS	7.791	861	1.596	916	1.455	2.963
STA. CRUZ DE TENERIFE	7.573	659	1.489	941	1.334	3.150
<b>CANARIAS</b>	<b>15.364</b>	<b>1.520</b>	<b>3.085</b>	<b>1.857</b>	<b>2.789</b>	<b>6.113</b>
<b>CANTABRIA</b>	<b>2.918</b>	<b>395</b>	<b>527</b>	<b>371</b>	<b>646</b>	<b>979</b>
ALBACETE	1.821	298	350	203	259	711
CIUDAD REAL	3.064	503	648	376	486	1.051
CUENCA	622	100	118	75	100	229
GUADALAJARA	788	164	126	73	178	247
TOLEDO	3.981	746	727	483	774	1.251
<b>CASTILLA-LA MANCHA</b>	<b>10.276</b>	<b>1.811</b>	<b>1.969</b>	<b>1.210</b>	<b>1.797</b>	<b>3.489</b>
AVILA	984	131	141	98	251	363
BURGOS	1.091	232	202	130	246	281
LEON	2.470	370	460	344	536	760
PALENCIA	788	154	174	104	156	200
SALAMANCA	1.947	313	406	267	350	611
SEGOVIA	489	77	86	62	132	132
SORIA	277	55	59	31	55	77
VALLADOLID	2.722	502	516	387	516	801
ZAMORA	802	129	138	107	154	274
<b>CASTILLA Y LEON</b>	<b>11.570</b>	<b>1.963</b>	<b>2.182</b>	<b>1.530</b>	<b>2.396</b>	<b>3.499</b>
BARCELONA	17.123	2.637	2.259	1.775	4.810	5.642
GIRONA	2.117	330	222	219	638	708
LLEIDA	1.320	217	184	178	401	340
TARRAGONA	2.915	548	354	273	812	928
<b>CATALUÑA</b>	<b>23.475</b>	<b>3.732</b>	<b>3.019</b>	<b>2.445</b>	<b>6.661</b>	<b>7.618</b>
ALICANTE/ALACANT	10.334	1.434	1.617	1.052	2.483	3.748
CASTELLON/CASTELLO	2.985	646	426	288	848	777
VALENCIA	10.315	1.771	1.709	1.109	2.521	3.205
<b>COM. VALENCIANA</b>	<b>23.634</b>	<b>3.851</b>	<b>3.752</b>	<b>2.449</b>	<b>5.852</b>	<b>7.730</b>
BADAJOS	3.531	931	899	379	411	911
CACERES	2.034	520	575	241	263	435
<b>EXTREMADURA</b>	<b>5.565</b>	<b>1.451</b>	<b>1.474</b>	<b>620</b>	<b>674</b>	<b>1.346</b>
CORUÑA A	4.979	339	677	630	1.243	2.090
LUGO	1.220	93	184	161	333	449
OURENSE	1.575	133	236	198	374	634
PONTEVEDRA	4.015	297	558	462	921	1.777
<b>GALICIA</b>	<b>11.789</b>	<b>862</b>	<b>1.655</b>	<b>1.451</b>	<b>2.871</b>	<b>4.950</b>
<b>COM. DE MADRID</b>	<b>20.808</b>	<b>3.203</b>	<b>3.700</b>	<b>2.386</b>	<b>4.911</b>	<b>6.608</b>
<b>REGION DE MURCIA</b>	<b>8.451</b>	<b>1.578</b>	<b>1.488</b>	<b>964</b>	<b>1.662</b>	<b>2.759</b>
<b>COM. FORAL DE NAVARRA</b>	<b>3.439</b>	<b>672</b>	<b>588</b>	<b>379</b>	<b>1.055</b>	<b>745</b>
ARABA/ALAVA	2.710	364	366	311	957	712
BIZKAIA	8.159	1.085	1.670	992	2.021	2.391
GIPUZKOA	3.489	568	628	367	964	962
<b>PAIS VASCO</b>	<b>14.358</b>	<b>2.017</b>	<b>2.664</b>	<b>1.670</b>	<b>3.942</b>	<b>4.065</b>
<b>LA RIOJA</b>	<b>859</b>	<b>116</b>	<b>120</b>	<b>93</b>	<b>269</b>	<b>261</b>
CEUTA	1.600	190	357	213	432	408
MELILLA	1.283	231	243	143	352	314
<b>TOTAL</b>	<b>249.469</b>	<b>38.042</b>	<b>47.246</b>	<b>29.271</b>	<b>52.839</b>	<b>82.071</b>



**PARO REGISTRADO (COLECTIVO SIN EMPLEO ANTERIOR) SEGÚN TRAMOS DE EDAD. HOMBRES**

PROVINCIA	TOTAL	<20 AÑOS	20-24 AÑOS	25-29 AÑOS	30-44 AÑOS	>44 AÑOS
<b>AUTONOMÍA</b>						
ALMERIA	1.815	341	568	300	315	291
CADIZ	5.547	1.231	1.786	922	787	821
CORDOBA	2.303	538	794	373	293	305
GRANADA	3.027	739	926	505	448	409
HUELVA	1.186	322	340	161	167	196
JAEN	1.472	413	528	226	172	133
MALAGA	5.249	1.348	1.397	675	729	1.100
SEVILLA	6.405	1.513	2.131	1.003	825	933
<b>ANDALUCIA</b>	<b>27.004</b>	<b>6.445</b>	<b>8.470</b>	<b>4.165</b>	<b>3.736</b>	<b>4.188</b>
HUESCA	256	101	63	29	37	26
TERUEL	132	72	23	10	12	15
ZARAGOZA	1.293	444	342	153	131	223
<b>ARAGON</b>	<b>1.681</b>	<b>617</b>	<b>428</b>	<b>192</b>	<b>180</b>	<b>264</b>
<b>PRINCIPADO DE ASTURIAS</b>	<b>2.205</b>	<b>406</b>	<b>596</b>	<b>360</b>	<b>395</b>	<b>448</b>
<b>ILLES BALEARS</b>	<b>978</b>	<b>477</b>	<b>204</b>	<b>60</b>	<b>90</b>	<b>147</b>
PALMAS LAS	2.658	498	851	412	390	507
STA. CRUZ DE TENERIFE	2.819	377	807	476	444	715
<b>CANARIAS</b>	<b>5.477</b>	<b>875</b>	<b>1.658</b>	<b>888</b>	<b>834</b>	<b>1.222</b>
<b>CANTABRIA</b>	<b>1.028</b>	<b>220</b>	<b>252</b>	<b>161</b>	<b>186</b>	<b>209</b>
ALBACETE	480	134	145	62	45	94
CIUDAD REAL	883	245	271	130	100	137
CUENCA	201	50	53	27	23	48
GUADALAJARA	247	105	61	27	17	37
TOLEDO	1.161	381	307	160	119	194
<b>CASTILLA-LA MANCHA</b>	<b>2.972</b>	<b>915</b>	<b>837</b>	<b>406</b>	<b>304</b>	<b>510</b>
AVILA	238	75	54	23	30	56
BURGOS	396	152	98	46	37	63
LEON	805	200	206	124	137	138
PALENCIA	246	87	72	23	30	34
SALAMANCA	658	165	186	97	79	131
SEGOVIA	131	41	41	19	9	21
SORIA	99	30	30	7	12	20
VALLADOLID	873	253	229	130	112	149
ZAMORA	256	79	57	36	35	49
<b>CASTILLA Y LEON</b>	<b>3.702</b>	<b>1.082</b>	<b>973</b>	<b>505</b>	<b>481</b>	<b>661</b>
BARCELONA	4.995	1.579	1.116	614	791	895
GIRONA	524	184	89	73	72	106
LLEIDA	343	133	75	45	49	41
TARRAGONA	777	302	175	98	86	116
<b>CATALUÑA</b>	<b>6.639</b>	<b>2.198</b>	<b>1.455</b>	<b>830</b>	<b>998</b>	<b>1.158</b>
ALICANTE/ALACANT	2.978	814	751	392	444	577
CASTELLON/CASTELLO	858	357	186	84	107	124
VALENCIA	3.208	1.036	797	412	459	504
<b>COM. VALENCIANA</b>	<b>7.044</b>	<b>2.207</b>	<b>1.734</b>	<b>888</b>	<b>1.010</b>	<b>1.205</b>
BADAJOS	1.298	488	387	153	131	139
CACERES	784	283	234	102	78	87
<b>EXTREMADURA</b>	<b>2.082</b>	<b>771</b>	<b>621</b>	<b>255</b>	<b>209</b>	<b>226</b>
CORUÑA A	1.699	176	304	266	380	573
LUGO	397	53	75	66	76	127
OURENSE	558	74	117	71	108	188
PONTEVEDRA	1.322	148	270	199	310	395
<b>GALICIA</b>	<b>3.976</b>	<b>451</b>	<b>766</b>	<b>602</b>	<b>874</b>	<b>1.283</b>
<b>COM. DE MADRID</b>	<b>7.000</b>	<b>1.782</b>	<b>1.709</b>	<b>920</b>	<b>1.141</b>	<b>1.448</b>
<b>REGION DE MURCIA</b>	<b>2.590</b>	<b>882</b>	<b>633</b>	<b>347</b>	<b>291</b>	<b>437</b>
<b>COM. FORAL DE NAVARRA</b>	<b>957</b>	<b>376</b>	<b>237</b>	<b>92</b>	<b>120</b>	<b>132</b>
ARABA/ALAVA	754	209	184	87	126	148
BIZKAIA	2.974	624	837	367	562	584
GIPUZKOA	1.142	325	295	118	175	229
<b>PAIS VASCO</b>	<b>4.870</b>	<b>1.158</b>	<b>1.316</b>	<b>572</b>	<b>863</b>	<b>961</b>
<b>LA RIOJA</b>	<b>208</b>	<b>64</b>	<b>58</b>	<b>18</b>	<b>33</b>	<b>35</b>
<b>CEUTA</b>	<b>540</b>	<b>101</b>	<b>179</b>	<b>95</b>	<b>77</b>	<b>88</b>
<b>MELILLA</b>	<b>359</b>	<b>126</b>	<b>104</b>	<b>41</b>	<b>35</b>	<b>53</b>
<b>TOTAL</b>	<b>81.312</b>	<b>21.153</b>	<b>22.230</b>	<b>11.397</b>	<b>11.857</b>	<b>14.675</b>

**PARO REGISTRADO (COLECTIVO SIN EMPLEO ANTERIOR) SEGÚN TRAMOS DE EDAD. MUJERES**

PROVINCIA						
AUTONOMÍA	TOTAL	<20 AÑOS	20-24 AÑOS	25-29 AÑOS	30-44 AÑOS	>44 AÑOS
ALMERIA	3.532	316	617	466	905	1.228
CADIZ	12.731	1.011	1.848	1.100	2.203	6.569
CORDOBA	4.206	511	1.017	530	666	1.482
GRANADA	5.289	639	1.156	738	1.100	1.656
HUELVA	2.014	236	375	209	329	865
JAEN	3.171	373	663	388	514	1.233
MALAGA	10.159	1.054	1.509	893	2.087	4.616
SEVILLA	12.271	1.237	2.347	1.396	1.931	5.360
ANDALUCIA	53.373	5.377	9.532	5.720	9.735	23.009
HUESCA	389	63	48	50	129	99
TERUEL	314	43	41	51	107	72
ZARAGOZA	2.697	329	361	294	778	935
ARAGON	3.400	435	450	395	1.014	1.106
PRINCIPADO DE ASTURIAS	3.793	301	505	451	994	1.542
ILLES BALEARS	1.646	392	238	147	386	483
PALMAS LAS	5.133	363	745	504	1.065	2.456
STA. CRUZ DE TENERIFE	4.754	282	682	465	890	2.435
CANARIAS	9.887	645	1.427	969	1.955	4.891
CANTABRIA	1.890	175	275	210	460	770
ALBACETE	1.341	164	205	141	214	617
CIUDAD REAL	2.181	258	377	246	386	914
CUENCA	421	50	65	48	77	181
GUADALAJARA	541	59	65	46	161	210
TOLEDO	2.820	365	420	323	655	1.057
CASTILLA-LA MANCHA	7.304	896	1.132	804	1.493	2.979
AVILA	746	56	87	75	221	307
BURGOS	695	80	104	84	209	218
LEON	1.665	170	254	220	399	622
PALENCIA	542	67	102	81	126	166
SALAMANCA	1.289	148	220	170	271	480
SEGOVIA	358	36	45	43	123	111
SORIA	178	25	29	24	43	57
VALLADOLID	1.849	249	287	257	404	652
ZAMORA	546	50	81	71	119	225
CASTILLA Y LEON	7.868	881	1.209	1.025	1.915	2.838
BARCELONA	12.128	1.058	1.143	1.161	4.019	4.747
GIRONA	1.593	146	133	146	566	602
LLEIDA	977	84	109	133	352	299
TARRAGONA	2.138	246	179	175	726	812
CATALUÑA	16.836	1.534	1.564	1.615	5.663	6.460
ALICANTE/ALACANT	7.356	620	866	660	2.039	3.171
CASTELLON/CASTELLO	2.127	289	240	204	741	653
VALENCIA	7.107	735	912	697	2.062	2.701
COM. VALENCIANA	16.590	1.644	2.018	1.561	4.842	6.525
BADAJOS	2.233	443	512	226	280	772
CACERES	1.250	237	341	139	185	348
EXTREMADURA	3.483	680	853	365	465	1.120
CORUÑA A	3.280	163	373	364	863	1.517
LUGO	823	40	109	95	257	322
OURENSE	1.017	59	119	127	266	446
PONTEVEDRA	2.693	149	288	263	611	1.382
GALICIA	7.813	411	889	849	1.997	3.667
COM. DE MADRID	13.808	1.421	1.991	1.466	3.770	5.160
REGION DE MURCIA	5.861	696	855	617	1.371	2.322
COM. FORAL DE NAVARRA	2.482	296	351	287	935	613
ARABA/ALAVA	1.956	155	182	224	831	564
BIZKAIA	5.185	461	833	625	1.459	1.807
GIPUZKOA	2.347	243	333	249	789	733
PAIS VASCO	9.488	859	1.348	1.098	3.079	3.104
LA RIOJA	651	52	62	75	236	226
CEUTA	1.060	89	178	118	355	320
MELILLA	924	105	139	102	317	261
<b>TOTAL</b>	<b>168.157</b>	<b>16.889</b>	<b>25.016</b>	<b>17.874</b>	<b>40.982</b>	<b>67.396</b>

JUNIO 2022

**PARO REGISTRADO (EXTRANJEROS) SEGÚN SECTOR DE ACTIVIDAD ECONÓMICA POR CC.AA Y PROVINCIAS**

PROVINCIA	TOTAL	AGRICULTURA	INDUSTRIA	CONSTRUCCIÓN	SERVICIOS	SIN EMPLEO ANTERIOR
AUTONOMÍA						
ALMERIA	15.226	5.040	260	972	7.192	1.762
CADIZ	5.658	368	144	341	2.989	1.816
CORDOBA	2.571	656	118	95	1.056	646
GRANADA	6.699	1.324	167	373	3.388	1.447
HUELVA	8.363	6.625	78	117	1.174	369
JAEN	1.774	565	56	53	724	376
MALAGA	15.902	765	416	1.552	9.793	3.376
SEVILLA	7.732	1.213	280	370	4.233	1.636
<b>ANDALUCIA</b>	<b>63.925</b>	<b>16.556</b>	<b>1.519</b>	<b>3.873</b>	<b>30.549</b>	<b>11.428</b>
HUESCA	1.592	236	146	112	855	243
TERUEL	1.007	113	101	74	488	231
ZARAGOZA	8.804	917	682	744	5.017	1.444
<b>ARAGON</b>	<b>11.403</b>	<b>1.266</b>	<b>929</b>	<b>930</b>	<b>6.360</b>	<b>1.918</b>
<b>PRINCIPADO DE ASTURIAS</b>	<b>4.570</b>	<b>233</b>	<b>173</b>	<b>346</b>	<b>2.671</b>	<b>1.147</b>
<b>ILLES BALEARS</b>	<b>6.367</b>	<b>153</b>	<b>223</b>	<b>1.302</b>	<b>3.821</b>	<b>868</b>
PALMAS LAS	8.798	213	208	623	6.286	1.468
STA. CRUZ DE TENERIFE	9.288	235	205	556	6.852	1.440
<b>CANARIAS</b>	<b>18.086</b>	<b>448</b>	<b>413</b>	<b>1.179</b>	<b>13.138</b>	<b>2.908</b>
<b>CANTABRIA</b>	<b>3.060</b>	<b>109</b>	<b>116</b>	<b>245</b>	<b>1.953</b>	<b>637</b>
ALBACETE	2.003	479	125	75	1.044	280
CIUDAD REAL	3.645	833	228	250	1.853	481
CUENCA	1.756	393	212	127	885	139
GUADALAJARA	2.551	111	150	272	1.679	339
TOLEDO	6.870	837	473	677	3.854	1.029
<b>CASTILLA-LA MANCHA</b>	<b>16.825</b>	<b>2.653</b>	<b>1.188</b>	<b>1.401</b>	<b>9.315</b>	<b>2.268</b>
AVILA	1.165	87	51	120	502	405
BURGOS	1.945	243	157	174	1.054	317
LEON	1.695	200	117	119	905	354
PALENCIA	508	43	18	34	279	134
SALAMANCA	1.164	70	77	67	698	252
SEGOVIA	1.159	135	60	104	649	211
SORIA	532	56	56	40	255	125
VALLADOLID	2.213	446	135	126	1.071	435
ZAMORA	638	107	38	31	363	99
<b>CASTILLA Y LEON</b>	<b>11.019</b>	<b>1.387</b>	<b>709</b>	<b>815</b>	<b>5.776</b>	<b>2.332</b>
BARCELONA	42.964	963	2.856	4.904	26.382	7.859
GIRONA	7.879	522	770	864	4.543	1.180
LLEIDA	5.447	926	530	375	2.981	635
TARRAGONA	9.073	988	524	989	5.059	1.513
<b>CATALUÑA</b>	<b>65.363</b>	<b>3.399</b>	<b>4.680</b>	<b>7.132</b>	<b>38.965</b>	<b>11.187</b>
ALICANTE/ALACANT	23.475	1.802	1.052	2.315	15.114	3.192
CASTELLON/CASTELLO	9.307	629	632	953	5.668	1.425
VALENCIA	25.106	2.177	1.938	1.783	15.840	3.368
<b>COM. VALENCIANA</b>	<b>57.888</b>	<b>4.608</b>	<b>3.622</b>	<b>5.051</b>	<b>36.622</b>	<b>7.985</b>
BADAJOS	1.914	394	71	76	1.064	309
CACERES	1.347	287	44	69	682	265
<b>EXTREMADURA</b>	<b>3.261</b>	<b>681</b>	<b>115</b>	<b>145</b>	<b>1.746</b>	<b>574</b>
CORUÑA A	3.584	152	138	213	2.038	1.043
LUGO	1.371	153	89	68	743	318
OURENSE	1.596	147	124	80	870	375
PONTEVEDRA	3.464	174	275	188	2.045	782
<b>GALICIA</b>	<b>10.015</b>	<b>626</b>	<b>626</b>	<b>549</b>	<b>5.696</b>	<b>2.518</b>
<b>COM. DE MADRID</b>	<b>48.897</b>	<b>745</b>	<b>2.194</b>	<b>7.152</b>	<b>33.380</b>	<b>5.426</b>
<b>REGION DE MURCIA</b>	<b>11.434</b>	<b>2.313</b>	<b>607</b>	<b>619</b>	<b>5.802</b>	<b>2.093</b>
<b>COM. FORAL DE NAVARRA</b>	<b>7.012</b>	<b>975</b>	<b>720</b>	<b>360</b>	<b>3.231</b>	<b>1.726</b>
ARABA/ALAVA	4.345	284	195	246	2.143	1.477
BIZKAIA	8.606	438	504	690	4.487	2.487
GIPUZKOA	5.215	281	353	313	2.744	1.524
<b>PAIS VASCO</b>	<b>18.166</b>	<b>1.003</b>	<b>1.052</b>	<b>1.249</b>	<b>9.374</b>	<b>5.488</b>
<b>LA RIOJA</b>	<b>2.719</b>	<b>480</b>	<b>395</b>	<b>183</b>	<b>1.271</b>	<b>390</b>
<b>CEUTA</b>	<b>1.260</b>	<b>14</b>	<b>28</b>	<b>91</b>	<b>726</b>	<b>401</b>
<b>MELILLA</b>	<b>1.671</b>	<b>31</b>	<b>22</b>	<b>130</b>	<b>983</b>	<b>505</b>
<b>TOTAL</b>	<b>362.941</b>	<b>37.680</b>	<b>19.331</b>	<b>32.752</b>	<b>211.379</b>	<b>61.799</b>

**ANEXO 2**

**CONTRATOS  
REGISTRADOS**

JUNIO 2022

**CONTRATOS**

	MES	VARIACIÓN			
		MENSUAL		ANUAL	
		ABSOLUTA	RELATIVA	ABSOLUTA	RELATIVA
TOTAL CONTRATOS	1.768.988	128.393	7,83	-29.059	-1,62
CONTRATOS INDEFINIDOS*	783.595	53.168	7,28	610.729	353,30
CONTRATOS TEMPORALES	985.393	75.225	8,26	-639.788	-39,37

**CONTRATOS POR COMUNIDADES AUTÓNOMAS**

COMUNIDADES AUTÓNOMAS	MES	VARIACIÓN			
		MENSUAL		ANUAL	
		ABSOLUTA	RELATIVA	ABSOLUTA	RELATIVA
ANDALUCIA	349.284	-6.232	-1,75	-22.607	-6,08
ARAGON	56.589	9.251	19,54	-4.629	-7,56
PRINCIPADO DE ASTURIAS	28.150	3.493	14,17	-1.604	-5,39
ILLES BALEARS	59.295	-3.978	-6,29	14.107	31,22
CANARIAS	66.594	6.871	11,50	19.523	41,48
CANTABRIA	20.660	2.605	14,43	-4.806	-18,87
CASTILLA-LA MANCHA	81.243	17.785	28,03	-14.400	-15,06
CASTILLA Y LEON	76.483	9.641	14,42	-8.110	-9,59
CATALUÑA	280.974	23.953	9,32	14.407	5,40
COM. VALENCIANA	181.119	16.892	10,29	4.461	2,53
EXTREMADURA	50.774	890	1,78	-10.840	-17,59
GALICIA	80.342	10.785	15,51	-5.622	-6,54
COM. DE MADRID	238.227	31.597	15,29	21.022	9,68
REGION DE MURCIA	70.896	-8.263	-10,44	-25.469	-26,43
COM. FORAL DE NAVARRA	32.374	4.267	15,18	-821	-2,47
PAIS VASCO	78.774	10.122	14,74	-2.772	-3,40
LA RIOJA	13.306	-1.227	-8,44	-52	-0,39
CEUTA	1.572	157	11,10	-359	-18,59
MELILLA	1.485	-86	-5,47	-448	-23,18
ZONA EXTRANJERA	847	-130	-13,31	-40	-4,51
<b>TOTAL</b>	<b>1.768.988</b>	<b>128.393</b>	<b>7,83</b>	<b>-29.059</b>	<b>-1,62</b>

(\* ) Incluye contratos convertidos en indefinidos

**CONTRATOS INDEFINIDOS INICIALES Y CONVERSIONES**

	TOTAL	VARIACIÓN			
		MENSUAL		ANUAL	
		ABSOLUTA	RELATIVA	ABSOLUTA	RELATIVA
INDEFINIDOS (Bonif./no Bonif.)	640.472	40.970	6,83	528.197	470,45
INDEF. PERS. CON DISCAPACIDAD	1.796	-96	-5,07	917	104,32
<b>TOTAL INDEFINIDOS INICIALES</b>	<b>642.268</b>	<b>40.874</b>	<b>6,80</b>	<b>529.114</b>	<b>467,61</b>
CONVERSIONES	141.327	12.294	9,53	81.615	136,68
<b>TOTAL</b>	<b>783.595</b>	<b>53.168</b>	<b>7,28</b>	<b>610.729</b>	<b>353,30</b>

**CONTRATOS SEGÚN TIPO DE CONTRATACIÓN POR COMUNIDADES AUTÓNOMAS**

COMUNIDADES AUTÓNOMAS	TOTAL	INDEFINIDOS					TEMPORALES
		TOTAL	INDEF.(Bonif./no Bonif.)	PERS. CON DISCAPACIDAD	CONVERSIÓN	% S/TOT. NAC.INDF.	
ANDALUCIA	349.284	148.202	118.313	241	29.648	18,91	201.082
ARAGON	56.589	24.498	20.241	42	4.215	3,13	32.091
PRINCIPADO DE ASTURIAS	28.150	10.229	7.865	50	2.314	1,31	17.921
ILLES BALEARS	59.295	44.750	41.679	101	2.970	5,71	14.545
CANARIAS	66.594	32.181	25.208	65	6.908	4,11	34.413
CANTABRIA	20.660	7.397	6.016	44	1.337	0,94	13.263
CASTILLA-LA MANCHA	81.243	38.593	33.051	85	5.457	4,93	42.650
CASTILLA Y LEON	76.483	27.659	21.305	89	6.265	3,53	48.824
CATALUÑA	280.974	129.542	108.889	326	20.327	16,53	151.432
COM. VALENCIANA	181.119	86.882	69.858	201	16.823	11,09	94.237
EXTREMADURA	50.774	17.570	14.387	35	3.148	2,24	33.204
GALICIA	80.342	29.795	22.412	125	7.258	3,80	50.547
COM. DE MADRID	238.227	113.227	91.531	259	21.437	14,45	125.000
REGION DE MURCIA	70.896	36.309	31.551	65	4.693	4,63	34.587
COM. FORAL DE NAVARRA	32.374	8.295	6.274	14	2.007	1,06	24.079
PAIS VASCO	78.774	21.926	16.583	38	5.305	2,80	56.848
LA RIOJA	13.306	4.414	3.567	8	839	0,56	8.892
CEUTA	1.572	814	664	4	146	0,10	758
MELILLA	1.485	812	632	4	176	0,10	673
ZONA EXTRANJERA	847	500	446		54	0,06	347
<b>TOTAL</b>	<b>1.768.988</b>	<b>783.595</b>	<b>640.472</b>	<b>1.796</b>	<b>141.327</b>	<b>100,00</b>	<b>985.393</b>

JUNIO 2022

**CONTRATOS POR SEXO, EDAD Y SECTOR DE ACTIVIDAD ECONÓMICA**

	TOTAL	VARIACIÓN			
		MENSUAL		ANUAL	
		ABSOLUTA	RELATIVA	ABSOLUTA	RELATIVA
<b>POR SEXO Y EDAD</b>					
<b>HOMBRES</b>					
< 25 años	250.727	63.230	33,72	18.159	7,81
25 - 44 años	461.486	114	0,02	-44.311	-8,76
>= 45 años	242.919	-3.003	-1,22	-5.566	-2,24
<b>TOTAL</b>	<b>955.132</b>	<b>60.341</b>	<b>6,74</b>	<b>-31.718</b>	<b>-3,21</b>
<b>MUJERES</b>					
< 25 años	210.348	55.207	35,59	17.600	9,13
25 - 44 años	396.004	7.516	1,93	-21.222	-5,09
>= 45 años	207.504	5.329	2,64	6.281	3,12
<b>TOTAL</b>	<b>813.856</b>	<b>68.052</b>	<b>9,12</b>	<b>2.659</b>	<b>0,33</b>
<b>AMBOS SEXOS</b>					
< 25 años	461.075	118.437	34,57	35.759	8,41
25 - 44 años	857.490	7.630	0,90	-65.533	-7,10
>= 45 años	450.423	2.326	0,52	715	0,16
<b>TOTAL</b>	<b>1.768.988</b>	<b>128.393</b>	<b>7,83</b>	<b>-29.059</b>	<b>-1,62</b>
<b>SECTOR</b>					
AGRICULTURA	170.280	-29.767	-14,88	-48.963	-22,33
INDUSTRIA	180.293	11.555	6,85	-22.522	-11,10
CONSTRUCCIÓN	97.035	1.255	1,31	-2.107	-2,13
SERVICIOS	1.321.380	145.350	12,36	44.533	3,49
<b>TOTAL</b>	<b>1.768.988</b>	<b>128.393</b>	<b>7,83</b>	<b>-29.059</b>	<b>-1,62</b>

**CONTRATOS POR TIPO DE CONTRATOS, EDAD, SEXO Y SECTOR DE ACTIVIDAD ECONÓMICA**

TIPO DE CONTRATO	TOTAL		EDAD DEL TRABAJADOR				
	MES	%	<20	20-24	25-29	30-44	>=45
INDEFINIDOS INICIALES	642.268	36,31	54.049	120.689	93.176	215.563	158.791
CONVERTIDOS EN INDEFINIDOS	141.327	7,99	2.545	18.409	23.318	54.940	42.115
<b>TOTAL INDEFINIDOS</b>	<b>783.595</b>	<b>44,30</b>	<b>56.594</b>	<b>139.098</b>	<b>116.494</b>	<b>270.503</b>	<b>200.906</b>
TEMPORALES	985.393	55,70	67.623	197.760	148.391	322.102	249.517
<b>TOTAL</b>	<b>1.768.988</b>	<b>100,00</b>	<b>124.217</b>	<b>336.858</b>	<b>264.885</b>	<b>592.605</b>	<b>450.423</b>

	TOTAL	SEXO		SECTOR DE ACTIVIDAD ECONÓMICA			
		HOMBRE	MUJER	AGRICULTURA	INDUSTRIA	CONSTRUCCIÓN	SERVICIOS
INDEFINIDOS INICIALES	642.268	367.813	274.455	74.994	40.609	53.709	472.956
CONVERTIDOS EN INDEFINIDOS	141.327	79.883	61.444	6.296	18.295	17.311	99.425
<b>TOTAL INDEFINIDOS</b>	<b>783.595</b>	<b>447.696</b>	<b>335.899</b>	<b>81.290</b>	<b>58.904</b>	<b>71.020</b>	<b>572.381</b>
TEMPORALES	985.393	507.436	477.957	88.990	121.389	26.015	748.999
<b>TOTAL</b>	<b>1.768.988</b>	<b>955.132</b>	<b>813.856</b>	<b>170.280</b>	<b>180.293</b>	<b>97.035</b>	<b>1.321.380</b>

**EVOLUCIÓN DE LOS CONTRATOS**

	AÑO 2021		AÑO 2022		VARIACIÓN ANUAL			
	MES	ACUMULADO	MES	ACUMULADO	MES		ACUMULADO	
					ABSOLUTA	RELATIVA	ABSOLUTA	RELATIVA
ENERO	1.302.429	1.302.429	1.596.332	1.596.332	293.903	22,57	293.903	22,57
FEBRERO	1.212.284	2.514.713	1.444.057	3.040.389	231.773	19,12	525.676	20,90
MARZO	1.404.107	3.918.820	1.671.841	4.712.230	267.734	19,07	793.410	20,25
ABRIL	1.356.845	5.275.665	1.450.093	6.162.323	93.248	6,87	886.658	16,81
MAYO	1.545.308	6.820.973	1.640.595	7.802.918	95.287	6,17	981.945	14,40
<b>JUNIO</b>	<b>1.798.047</b>	<b>8.619.020</b>	<b>1.768.988</b>	<b>9.571.906</b>	<b>-29.059</b>	<b>-1,62</b>	<b>952.886</b>	<b>11,06</b>
JULIO	1.838.250	10.457.270						
AGOSTO	1.407.563	11.864.833						
SEPTIEMBRE	1.923.846	13.788.679						
OCTUBRE	1.892.584	15.681.263						
NOVIEMBRE	2.021.546	17.702.809						
DICIEMBRE	1.681.550	19.384.359						

**EVOLUCIÓN DE LOS CONTRATOS INDEFINIDOS \***

	AÑO 2021		AÑO 2022		VARIACIÓN ANUAL			
	MES	ACUMULADO	MES	ACUMULADO	MES		ACUMULADO	
					ABSOLUTA	RELATIVA	ABSOLUTA	RELATIVA
ENERO	124.191	124.191	238.672	238.672	114.481	92,18	114.481	92,18
FEBRERO	132.431	256.622	316.841	555.513	184.410	139,25	298.891	116,47
MARZO	207.191	463.813	513.677	1.069.190	306.486	147,92	605.377	130,52
ABRIL	164.080	627.893	698.646	1.767.836	534.566	325,80	1.139.943	181,55
MAYO	156.148	784.041	730.427	2.498.263	574.279	367,78	1.714.222	218,64
<b>JUNIO</b>	<b>172.866</b>	<b>956.907</b>	<b>783.595</b>	<b>3.281.858</b>	<b>610.729</b>	<b>353,30</b>	<b>2.324.951</b>	<b>242,97</b>
JULIO	165.500	1.122.407						
AGOSTO	118.985	1.241.392						
SEPTIEMBRE	216.688	1.458.080						
OCTUBRE	198.496	1.656.576						
NOVIEMBRE	282.981	1.939.557						
DICIEMBRE	173.784	2.113.341						

**EVOLUCIÓN DE LOS CONTRATOS TEMPORALES**

	AÑO 2021		AÑO 2022		VARIACIÓN ANUAL			
	MES	ACUMULADO	MES	ACUMULADO	MES		ACUMULADO	
					ABSOLUTA	RELATIVA	ABSOLUTA	RELATIVA
ENERO	1.178.238	1.178.238	1.357.660	1.357.660	179.422	15,23	179.422	15,23
FEBRERO	1.079.853	2.258.091	1.127.216	2.484.876	47.363	4,39	226.785	10,04
MARZO	1.196.916	3.455.007	1.158.164	3.643.040	-38.752	-3,24	188.033	5,44
ABRIL	1.192.765	4.647.772	751.447	4.394.487	-441.318	-37,00	-253.285	-5,45
MAYO	1.389.160	6.036.932	910.168	5.304.655	-478.992	-34,48	-732.277	-12,13
<b>JUNIO</b>	<b>1.625.181</b>	<b>7.662.113</b>	<b>985.393</b>	<b>6.290.048</b>	<b>-639.788</b>	<b>-39,37</b>	<b>-1.372.065</b>	<b>-17,91</b>
JULIO	1.672.750	9.334.863						
AGOSTO	1.288.578	10.623.441						
SEPTIEMBRE	1.707.158	12.330.599						
OCTUBRE	1.694.088	14.024.687						
NOVIEMBRE	1.738.565	15.763.252						
DICIEMBRE	1.507.766	17.271.018						

(\*) Incluye contratos convertidos en indefinidos



JUNIO 2022

**CONTRATOS INDEFINIDOS POR TIPO DE JORNADA Y MODALIDAD**

	TOTAL	VARIACIÓN			
		MENSUAL		ANUAL	
		ABSOLUTA	RELATIVA	ABSOLUTA	RELATIVA
<b>JORNADA A TIEMPO COMPLETO:</b>					
INDEFINIDO (Bonif. / No Bonif.)	229.064	13.228	6,13	165.902	262,66
INDEFINIDOS PERSONAS CON DISCAPACIDAD	975	-44	-4,32	437	81,23
<b>TOTAL INDEFINIDOS INICIALES</b>	<b>230.039</b>	<b>13.184</b>	<b>6,08</b>	<b>166.339</b>	<b>261,13</b>
CONVERTIDOS EN INDEFINIDOS	82.785	8.332	11,19	43.890	112,84
<b>TOTAL</b>	<b>312.824</b>	<b>21.516</b>	<b>7,39</b>	<b>210.229</b>	<b>204,91</b>
<b>JORNADA A TIEMPO PARCIAL:</b>					
INDEFINIDO (Bonif. / No Bonif.)	137.569	2.599	1,93	111.940	436,77
INDEFINIDOS PERSONAS CON DISCAPACIDAD	546	-83	-13,20	259	90,24
<b>TOTAL INDEFINIDOS INICIALES</b>	<b>138.115</b>	<b>2.516</b>	<b>1,86</b>	<b>112.199</b>	<b>432,93</b>
CONVERTIDOS EN INDEFINIDOS	39.977	981	2,52	23.084	136,65
<b>TOTAL</b>	<b>178.092</b>	<b>3.497</b>	<b>2,00</b>	<b>135.283</b>	<b>316,02</b>
<b>FIJOS DISCONTINUOS:</b>					
INDEFINIDO (Bonif. / No Bonif.)	273.839	25.143	10,11	250.355	1066,07
INDEFINIDOS PERSONAS CON DISCAPACIDAD	275	31	12,70	221	409,26
<b>TOTAL INDEFINIDOS INICIALES</b>	<b>274.114</b>	<b>25.174</b>	<b>10,11</b>	<b>250.576</b>	<b>1064,56</b>
CONVERTIDOS EN INDEFINIDOS	18.565	2.981	19,13	14.641	373,11
<b>TOTAL</b>	<b>292.679</b>	<b>28.155</b>	<b>10,64</b>	<b>265.217</b>	<b>965,76</b>
<b>TOTAL</b>	<b>783.595</b>	<b>53.168</b>	<b>7,28</b>	<b>610.729</b>	<b>353,30</b>

**CONTRATOS INDEFINIDOS POR MODALIDAD**

	TOTAL	VARIACIÓN			
		MENSUAL		ANUAL	
		ABSOLUTA	RELATIVA	ABSOLUTA	RELATIVA
INDEFINIDOS (Bonif./no Bonif.)	640.472	40.970	6,83	528.197	470,45
INDEFINIDOS PERSONAS CON DISCAPACIDAD	1.796	-96	-5,35	917	104,32
<b>TOTAL INDEFINIDOS INICIALES</b>	<b>642.268</b>	<b>40.874</b>	<b>6,36</b>	<b>529.114</b>	<b>467,61</b>
CONVERSIONES	141.327	12.294	8,70	81.615	136,68
<b>TOTAL</b>	<b>783.595</b>	<b>53.168</b>	<b>7,28</b>	<b>610.729</b>	<b>353,30</b>

**CONVERTIDOS EN INDEFINIDOS SEGÚN CONTRATOS DE ORIGEN:**

OBRA O SERVICIO	55.053	18.020	48,66	36.071	190,03
CIRCUNSTANCIAS DE LA PRODUC.	74.556	-7.790	-9,46	38.990	109,63
MEJORA OCUPABIL. INSERC. LABORAL	1	1		1	
SUSTITUCION	7.466	714	10,57	5.260	238,44
TEMP. PERSONAS CON DISCAPACIDAD	694	2	0,29	178	34,50
RELEVO	335	113	50,90	126	60,29
SUSTITUCIÓN JUBILACIÓN 64 AÑOS	14	2	16,67	2	16,67
OBTEN. PRACTICA PROFESIONAL	2.929	1.136	63,36	878	42,81
FORMACIÓN EN ALTERNANCIA	241	92	61,74	93	62,84
OTROS CONTRATOS	38	4	11,76	16	72,73
<b>TOTAL</b>	<b>141.327</b>	<b>12.294</b>	<b>9,53</b>	<b>81.615</b>	<b>136,68</b>

JUNIO 2022

**CONTRATOS INDEFINIDOS POR SEXO, EDAD Y SECTOR DE ACTIVIDAD ECONÓMICA**

	TOTAL	VARIACIÓN			
		MENSUAL		ANUAL	
		ABSOLUTA	RELATIVA	ABSOLUTA	RELATIVA
<b>POR SEXO Y EDAD</b>					
<b>HOMBRES</b>					
< 25 años	109.540	28.679	35,47	93.784	595,23
25 - 44 años	219.939	1.082	0,49	164.139	294,16
>= 45 años	118.217	-265	-0,22	92.606	361,59
<b>TOTAL</b>	<b>447.696</b>	<b>29.496</b>	<b>7,05</b>	<b>350.529</b>	<b>360,75</b>
<b>MUJERES</b>					
< 25 años	86.152	21.955	34,20	74.519	640,58
25 - 44 años	167.058	-227	-0,14	123.671	285,04
>= 45 años	82.689	1.944	2,41	62.010	299,87
<b>TOTAL</b>	<b>335.899</b>	<b>23.672</b>	<b>7,58</b>	<b>260.200</b>	<b>343,73</b>
<b>AMBOS SEXOS</b>					
< 25 años	195.692	50.634	34,91	168.303	614,49
25 - 44 años	386.997	855	0,22	287.810	290,17
>= 45 años	200.906	1.679	0,84	154.616	334,02
<b>TOTAL</b>	<b>783.595</b>	<b>53.168</b>	<b>7,28</b>	<b>610.729</b>	<b>353,30</b>
<b>SECTOR</b>					
AGRICULTURA	81.290	-9.630	-10,59	69.712	602,11
INDUSTRIA	58.904	3.492	6,30	42.674	262,93
CONSTRUCCIÓN	71.020	1.957	2,83	59.493	516,12
SERVICIOS	572.381	57.349	11,14	438.850	328,65
<b>TOTAL</b>	<b>783.595</b>	<b>53.168</b>	<b>7,28</b>	<b>610.729</b>	<b>353,30</b>

**CONTRATOS INDEFINIDOS (CONVERSIONES) POR SEXO, EDAD Y SECTOR DE ACTIVIDAD ECONÓMICA**

	TOTAL	VARIACIÓN			
		MENSUAL		ANUAL	
		ABSOLUTA	RELATIVA	ABSOLUTA	RELATIVA
<b>POR SEXO Y EDAD</b>					
<b>HOMBRES</b>					
< 25 años	11.555	886	8,30	7.068	157,52
25 - 44 años	42.943	3.601	9,15	23.203	117,54
>= 45 años	25.385	4.719	22,83	15.776	164,18
<b>TOTAL</b>	<b>79.883</b>	<b>9.206</b>	<b>13,03</b>	<b>46.047</b>	<b>136,09</b>
<b>MUJERES</b>					
< 25 años	9.399	250	2,73	5.875	166,71
25 - 44 años	35.315	1.052	3,07	19.497	123,26
>= 45 años	16.730	1.786	11,95	10.196	156,05
<b>TOTAL</b>	<b>61.444</b>	<b>3.088</b>	<b>5,29</b>	<b>35.568</b>	<b>137,46</b>
<b>AMBOS SEXOS</b>					
< 25 años	20.954	1.136	5,73	12.943	161,57
25 - 44 años	78.258	4.653	6,32	42.700	120,09
>= 45 años	42.115	6.505	18,27	25.972	160,89
<b>TOTAL</b>	<b>141.327</b>	<b>12.294</b>	<b>9,53</b>	<b>81.615</b>	<b>136,68</b>
<b>SECTOR</b>					
AGRICULTURA	6.296	1.104	21,26	3.788	151,04
INDUSTRIA	18.295	1.502	8,94	10.394	131,55
CONSTRUCCIÓN	17.311	4.827	38,67	11.385	192,12
SERVICIOS	99.425	4.861	5,14	56.048	129,21
<b>TOTAL</b>	<b>141.327</b>	<b>12.294</b>	<b>9,53</b>	<b>81.615</b>	<b>136,68</b>

JUNIO 2022

**CONTRATOS INDEFINIDOS SEGÚN MODALIDAD POR EDAD, SEXO Y SECTOR DE ACTIVIDAD ECONÓMICA**

TIPO DE CONTRATO	TOTAL		EDAD DEL TRABAJADOR				
	MES	%	<20	20-24	25-29	30-44	>=45
INDEFINIDO (Bonif./No Bonif.)	640.472	81,74	53.993	120.539	93.011	214.998	157.931
INDEFINIDOS PERSONAS CON DISCAPACIDAD	1.796	0,23	56	150	165	565	860
<b>TOTAL INDEFINIDOS INICIALES</b>	<b>642.268</b>	<b>81,96</b>	<b>54.049</b>	<b>120.689</b>	<b>93.176</b>	<b>215.563</b>	<b>158.791</b>
CONVERTIDOS EN INDEFINIDOS	141.327	18,04	2.545	18.409	23.318	54.940	42.115
<b>TOTAL</b>	<b>783.595</b>	<b>100,00</b>	<b>56.594</b>	<b>139.098</b>	<b>116.494</b>	<b>270.503</b>	<b>200.906</b>

**CONVERTIDOS EN INDEFINIDOS SEGÚN CONTRATOS DE ORIGEN:**

OBRA O SERVICIO	55.053	38,95	453	4.621	7.349	21.912	20.718
CIRCUNSTANCIAS DE LA PRODUC.	74.556	52,75	1.926	11.497	13.231	29.201	18.701
MEJORA OCUPABIL. INSERC. LABORAL	1	0,00				1	
SUSTITUCION	7.466	5,28	102	881	1.325	3.027	2.131
TEMP. PERSONAS CON DISCAPACIDAD	694	0,49	2	35	46	233	378
RELEVO	335	0,24	1	4	50	167	113
SUSTITUCIÓN JUBILACIÓN 64 AÑOS	14	0,01			1	9	4
OBTEN. PRACTICA PROFESIONAL	2.929	2,07	38	1.213	1.254	372	52
FORMACIÓN EN ALTERNANCIA	241	0,17	23	156	58	3	1
OTROS CONTRATOS	38	0,03		2	4	15	17
<b>TOTAL</b>	<b>141.327</b>	<b>100,00</b>	<b>2.545</b>	<b>18.409</b>	<b>23.318</b>	<b>54.940</b>	<b>42.115</b>

TIPO DE CONTRATO	TOTAL	SEXO		SECTOR DE ACTIVIDAD ECONÓMICA			
		HOMBRES	MUJERES	AGRICULTURA	INDUSTRIA	CONSTRUCCIÓN	SERVICIOS
INDEFINIDO (Bonif./No Bonif.)	640.472	366.729	273.743	74.960	40.406	53.568	471.538
INDEFINIDOS PERSONAS CON DISCAPACIDAD	1.796	1.084	712	34	203	141	1.418
<b>TOTAL INDEFINIDOS INICIALES</b>	<b>642.268</b>	<b>367.813</b>	<b>274.455</b>	<b>74.994</b>	<b>40.609</b>	<b>53.709</b>	<b>472.956</b>
CONVERTIDOS EN INDEFINIDOS	141.327	79.883	61.444	6.296	18.295	17.311	99.425
<b>TOTAL</b>	<b>783.595</b>	<b>447.696</b>	<b>335.899</b>	<b>81.290</b>	<b>58.904</b>	<b>71.020</b>	<b>572.381</b>

**CONVERTIDOS EN INDEFINIDOS SEGÚN CONTRATOS DE ORIGEN:**

OBRA O SERVICIO	55.053	34.501	20.552	4.519	6.395	12.518	31.621
CIRCUNSTANCIAS DE LA PRODUC.	74.556	39.871	34.685	1.707	10.025	4.432	58.392
MEJORA OCUPABIL. INSERC. LABORAL	1	1					1
SUSTITUCION	7.466	2.986	4.480	55	1.119	144	6.148
TEMP. PERSONAS CON DISCAPACIDAD	694	427	267	4	66	33	591
RELEVO	335	180	155	1	158	3	173
SUSTITUCIÓN JUBILACIÓN 64 AÑOS	14	7	7				14
OBTEN. PRACTICA PROFESIONAL	2.929	1.757	1.172	9	483	159	2.278
FORMACIÓN EN ALTERNANCIA	241	141	100	1	46	21	173
OTROS CONTRATOS	38	12	26		3	1	34
<b>TOTAL</b>	<b>141.327</b>	<b>79.883</b>	<b>61.444</b>	<b>6.296</b>	<b>18.295</b>	<b>17.311</b>	<b>99.425</b>

JUNIO 2022

**CONTRATOS TEMPORALES POR SEXO, EDAD Y SECTOR DE ACTIVIDAD ECONÓMICA**

	TOTAL	VARIACIÓN			
		MENSUAL		ANUAL	
		ABSOLUTA	RELATIVA	ABSOLUTA	RELATIVA
<b>POR SEXO Y EDAD</b>					
<b>HOMBRES</b>					
< 25 años	141.187	34.551	32,40	-75.625	-34,88
25 - 44 años	241.547	-968	-0,40	-208.450	-46,32
>= 45 años	124.702	-2.738	-2,15	-98.172	-44,05
<b>TOTAL</b>	<b>507.436</b>	<b>30.845</b>	<b>6,47</b>	<b>-382.247</b>	<b>-42,96</b>
<b>MUJERES</b>					
< 25 años	124.196	33.252	36,56	-56.919	-31,43
25 - 44 años	228.946	7.743	3,50	-144.893	-38,76
>= 45 años	124.815	3.385	2,79	-55.729	-30,87
<b>TOTAL</b>	<b>477.957</b>	<b>44.380</b>	<b>10,24</b>	<b>-257.541</b>	<b>-35,02</b>
<b>AMBOS SEXOS</b>					
< 25 años	265.383	67.803	34,32	-132.544	-33,31
25 - 44 años	470.493	6.775	1,46	-353.343	-42,89
>= 45 años	249.517	647	0,26	-153.901	-38,15
<b>TOTAL</b>	<b>985.393</b>	<b>75.225</b>	<b>8,26</b>	<b>-639.788</b>	<b>-39,37</b>
<b>SECTOR</b>					
AGRICULTURA	88.990	-20.137	-18,45	-118.675	-57,15
INDUSTRIA	121.389	8.063	7,11	-65.196	-34,94
CONSTRUCCIÓN	26.015	-702	-2,63	-61.600	-70,31
SERVICIOS	748.999	88.001	13,31	-394.317	-34,49
<b>TOTAL</b>	<b>985.393</b>	<b>75.225</b>	<b>8,26</b>	<b>-639.788</b>	<b>-39,37</b>

**CONTRATOS TEMPORALES SEGÚN MODALIDAD POR EDAD, SEXO Y SECTOR DE ACTIVIDAD ECONÓMICA**

TIPO DE CONTRATO	TOTAL		EDAD DEL TRABAJADOR				
	MES	%	<20	20-24	25-29	30-44	>=45
OBRA O SERVICIO	2.141	0,22	95	257	274	763	752
CIRCUNSTANCIAS DE LA PRODUC.	777.388	78,89	58.342	162.586	116.934	255.352	184.174
MEJORA OCUPABIL. INSERC. LABORAL	24.508	2,49	371	1.197	1.611	6.638	14.691
FINANC. FONDOS EUROPEOS	1.211	0,12	10	184	277	444	296
SUSTITUCIÓN	125.656	12,75	5.183	21.390	19.720	43.625	35.738
TEMPORAL PERS.CON DISCAPACIDAD	2.339	0,24	54	229	209	746	1.101
RELEVO	682	0,07	3	39	72	258	310
JUBILACIÓN PARCIAL	1.950	0,20					1.950
SUST. JUBILACIÓN 64 AÑOS	13	0,00			2	4	7
OBTEN. PRÁCTICA PROFESIONAL	7.025	0,71	805	3.679	1.630	769	142
FORMACIÓN EN ALTERNANCIA	4.317	0,44	1.148	1.755	855	228	331
INVESTIGADOR PREDOCTORAL EN FORMAC.	235	0,02		71	112	51	1
OTROS CONTRATOS	37.928	3,85	1.612	6.373	6.695	13.224	10.024
<b>TOTAL</b>	<b>985.393</b>	<b>100,00%</b>	<b>67.623</b>	<b>197.760</b>	<b>148.391</b>	<b>322.102</b>	<b>249.517</b>
		<b>SEXO</b>	<b>SECTOR DE ACTIVIDAD ECONÓMICA</b>				
	<b>TOTAL</b>	<b>HOMBRE</b>	<b>MUJER</b>	<b>AGRICULTURA</b>	<b>INDUSTRIA</b>	<b>CONSTRUCCIÓN</b>	<b>SERVICIOS</b>
OBRA O SERVICIO	2.141	1.234	907	297	59	272	1.513
CIRCUNSTANCIAS DE LA PRODUC.	777.388	419.708	357.680	85.658	106.170	16.280	569.280
MEJORA OCUPABIL. INSERC. LABORAL	24.508	11.434	13.074	1.348	96	7.180	15.884
FINANC. FONDOS EUROPEOS	1.211	535	676	40	1	7	1.163
SUSTITUCIÓN	125.656	42.426	83.230	1.486	11.931	1.317	110.922
TEMPORAL PERS.CON DISCAPACIDAD	2.339	1.447	892	8	233	50	2.048
RELEVO	682	332	350	25	133	13	511
JUBILACIÓN PARCIAL	1.950	1.350	600	10	737	39	1.164
SUST. JUBILACIÓN 64 AÑOS	13	5	8		1		12
OBTEN. PRÁCTICA PROFESIONAL	7.025	4.100	2.925	16	1.390	455	5.164
FORMACIÓN EN ALTERNANCIA	4.317	2.305	2.012	9	566	257	3.485
INVESTIGADOR PREDOCTORAL EN FORMAC.	235	128	107				235
OTROS CONTRATOS	37.928	22.432	15.496	93	72	145	37.618
<b>TOTAL</b>	<b>985.393</b>	<b>507.436</b>	<b>477.957</b>	<b>88.990</b>	<b>121.389</b>	<b>26.015</b>	<b>748.999</b>

JUNIO 2022

**CONTRATOS TEMPORALES POR TIPO DE JORNADA Y MODALIDAD**

	TOTAL	VARIACIÓN			
		MENSUAL		ANUAL	
		ABSOLUTA	RELATIVA	ABSOLUTA	RELATIVA
<b>JORNADA A TIEMPO COMPLETO:</b>					
OBRA O SERVICIO	1.522	-3.485	-69,60	-449.667	-99,66
CIRCUNSTANCIAS DE LA PRODUC.	503.315	30.851	6,53	1.852	0,37
MEJORA OCUPABIL. INSERC. LABORAL	21.571	1.722	8,68	21.571	
FINANC. FONDOS EUROPEOS	916	509	125,06	916	
SUSTITUCIÓN	77.902	-6.915	-8,15	9.638	14,12
TEMPORAL PERS. CON DISCAPACIDAD	1.498	-169	-10,14	79	5,57
RELEVO	265	-13	-4,68	11	4,33
JUBILACIÓN ESPECIAL 64 AÑOS	13	6	85,71	-48	-78,69
OBTEN. PRÁCTICA PROFESIONAL	5.735	3.026	111,70	-1.674	-22,59
FORMACIÓN EN ALTERNANCIA	4.317	1.202	38,59	1.028	31,26
INVESTIGADOR PREDOCTORAL EN FORMAC.	235	-62	-20,88	9	3,98
OTROS CONTRATOS	26.898	3.924	17,08	22.609	527,14
<b>TOTAL</b>	<b>644.187</b>	<b>30.596</b>	<b>4,99</b>	<b>-393.676</b>	<b>-37,93</b>
<b>JORNADA A TIEMPO PARCIAL:</b>					
OBRA O SERVICIO	619	-1.612	-72,25	-189.060	-99,67
CIRCUNSTANCIAS DE LA PRODUC.	274.073	48.758	21,64	-74.994	-21,48
MEJORA OCUPABIL. INSERC. LABORAL	2.937	1.131	62,62	2.937	
FINANC. FONDOS EUROPEOS	295	252	586,05	295	
SUSTITUCIÓN	47.754	-6.270	-11,61	4.735	11,01
TEMPORAL PERS. CON DISCAPACIDAD	841	11	1,33	28	3,44
RELEVO	417	-24	-5,44	43	11,50
JUBILACIÓN PARCIAL	1.950	-339	-14,81	-3	-0,15
OBTEN. PRÁCTICA PROFESIONAL	1.290	534	70,63	-544	-29,66
OTROS CONTRATOS	11.030	2.188	24,75	10.451	1805,01
<b>TOTAL</b>	<b>341.206</b>	<b>44.629</b>	<b>15,05</b>	<b>-246.112</b>	<b>-41,90</b>

**CONTRATOS TEMPORALES POR MODALIDAD**

	TOTAL	VARIACIÓN			
		MENSUAL		ANUAL	
		ABSOLUTA	RELATIVA	ABSOLUTA	RELATIVA
OBRA O SERVICIO	2.141	-5.097	-70,42	-638.727	-99,67
CIRCUNSTANCIAS DE LA PRODUC.	777.388	79.609	11,41	-73.142	-8,60
MEJORA OCUPABIL. INSERC. LABORAL	24.508	2.853	13,17	24.508	
FINANC. FONDOS EUROPEOS	1.211	761	169,11	1.211	
SUSTITUCIÓN	125.656	-13.185	-9,50	14.373	12,92
TEMPORAL PERS. CON DISCAPACIDAD	2.339	-158	-6,33	107	4,79
RELEVO	682	-37	-5,15	54	8,60
JUBILACIÓN PARCIAL	1.950	-339	-14,81	-3	-0,15
JUBILACIÓN ESPECIAL 64 AÑOS	13	6	85,71	-48	-78,69
OBTEN. PRÁCTICA PROFESIONAL	7.025	3.560	102,74	-2.218	-24,00
FORMACIÓN EN ALTERNANCIA	4.317	1.202	38,59	1.028	31,26
INVESTIGADOR PREDOCTORAL EN FORMAC.	235	-62	-20,88	9	3,98
OTROS CONTRATOS	37.928	6.112	19,21	33.060	679,13

**CONTRATOS FORMATIVOS**

	TOTAL	VARIACIÓN			
		MENSUAL		ANUAL	
		ABSOLUTA	RELATIVA	ABSOLUTA	RELATIVA
OBTEN. PRÁCTICA PROFESIONAL	7.025	3.560	102,74	-2.218	-24,00
FORMACIÓN EN ALTERNANCIA	4.317	1.202	38,59	1.028	31,26
<b>TOTAL</b>	<b>11.342</b>	<b>4.762</b>	<b>72,37</b>	<b>-1.190</b>	<b>-9,50</b>

**EVOLUCIÓN DE LOS CONTRATOS**

	VARIACIÓN RELATIVA			INDEFINIDOS				TEMPORALES			
	TOTAL	VARIACIÓN RELATIVA		TOTAL	% SOBRE TOTAL CONT.	VARIACIÓN RELATIVA		TOTAL	% SOBRE TOTAL CONT.	VARIACIÓN RELATIVA	
		MENSUAL	ANUAL			MENSUAL	ANUAL			MENSUAL	ANUAL
<b>AÑO 2018</b>											
ENERO	1.749.911	5,93	7,12	172.953	9,88%	31,96	15,18	1.576.958	90,12%	3,68	6,30
FEBRERO	1.546.402	-11,63	6,46	174.287	11,27%	0,77	15,37	1.372.115	88,73%	-12,99	5,43
MARZO	1.646.846	6,50	-4,96	193.448	11,75%	10,99	8,42	1.453.398	88,25%	5,92	-6,49
ABRIL	1.772.557	7,63	10,48	189.671	10,70%	-1,95	25,24	1.582.886	89,30%	8,91	8,94
MAYO	2.058.400	16,13	1,52	200.078	9,72%	5,49	19,62	1.858.322	90,28%	17,40	-0,11
<b>JUNIO</b>	<b>2.055.762</b>	<b>-0,13</b>	<b>-1,62</b>	<b>192.972</b>	<b>9,39%</b>	<b>-3,55</b>	<b>15,93</b>	<b>1.862.790</b>	<b>90,61%</b>	<b>0,24</b>	<b>-3,13</b>
JULIO	2.086.655	1,50	8,19	190.151	9,11%	-1,46	25,10	1.896.504	90,89%	1,81	6,75
AGOSTO	1.602.495	-23,20	4,30	153.921	9,61%	-19,05	33,40	1.448.574	90,39%	-23,62	1,94
SEPTIEMBRE	1.952.397	21,83	-2,05	232.768	11,92%	51,23	20,80	1.719.629	88,08%	18,71	-4,50
OCTUBRE	2.243.453	14,91	10,40	242.324	10,80%	4,11	19,64	2.001.129	89,20%	16,37	9,37
NOVIEMBRE	1.867.172	-16,77	2,69	197.573	10,58%	-18,47	15,72	1.669.599	89,42%	-16,57	1,33
DICIEMBRE	1.709.631	-8,44	3,49	144.778	8,47%	-26,72	10,46	1.564.853	91,53%	-6,27	2,89
<b>AÑO 2019</b>											
ENERO	1.858.077	8,68	6,18	181.348	9,76%	25,26	4,85	1.676.729	90,24%	7,15	6,33
FEBRERO	1.571.017	-15,45	1,59	168.697	10,74%	-6,98	-3,21	1.402.320	89,26%	-16,37	2,20
MARZO	1.709.848	8,84	3,83	179.821	10,52%	6,59	-7,04	1.530.027	89,48%	9,11	5,27
ABRIL	1.765.185	3,24	-0,42	174.980	9,91%	-2,69	-7,75	1.590.205	90,09%	3,93	0,46
MAYO	2.075.741	17,59	0,84	184.161	8,87%	5,25	-7,96	1.891.580	91,13%	18,95	1,79
<b>JUNIO</b>	<b>2.009.011</b>	<b>-3,21</b>	<b>-2,27</b>	<b>174.159</b>	<b>8,67%</b>	<b>-5,43</b>	<b>-9,75</b>	<b>1.834.852</b>	<b>91,33%</b>	<b>-3,00</b>	<b>-1,50</b>
JULIO	2.179.527	8,49	4,45	185.713	8,52%	6,63	-2,33	1.993.814	91,48%	8,66	5,13
AGOSTO	1.519.922	-30,26	-5,15	123.277	8,11%	-33,62	-19,91	1.396.645	91,89%	-29,95	-3,58
SEPTIEMBRE	2.094.635	37,81	7,29	238.723	11,40%	93,65	2,56	1.855.912	88,60%	32,88	7,93
OCTUBRE	2.224.757	6,21	-0,83	237.866	10,69%	-0,36	-1,84	1.986.891	89,31%	7,06	-0,71
NOVIEMBRE	1.764.169	-20,70	-5,52	171.612	9,73%	-27,85	-13,14	1.592.557	90,27%	-19,85	-4,61
DICIEMBRE	1.740.332	-1,35	1,80	139.077	7,99%	-18,96	-3,94	1.601.255	92,01%	0,55	2,33
<b>AÑO 2020</b>											
ENERO	1.764.837	1,41	-5,02	178.978	10,14%	28,69	-1,31	1.585.859	89,86%	-0,96	-5,42
FEBRERO	1.594.763	-9,64	1,51	178.193	11,17%	-0,44	5,63	1.416.570	88,83%	-10,67	1,02
MARZO	1.256.510	-21,21	-26,51	145.393	11,57%	-18,41	-19,15	1.111.117	88,43%	-21,56	-27,38
ABRIL	673.149	-46,43	-61,87	59.042	8,77%	-59,39	-66,26	614.107	91,23%	-44,73	-61,38
MAYO	850.617	26,36	-59,02	76.692	9,02%	29,89	-58,36	773.925	90,98%	26,02	-59,09
<b>JUNIO</b>	<b>1.159.602</b>	<b>36,32</b>	<b>-42,28</b>	<b>114.393</b>	<b>9,86%</b>	<b>49,16</b>	<b>-34,32</b>	<b>1.045.209</b>	<b>90,14%</b>	<b>35,05</b>	<b>-43,04</b>
JULIO	1.536.122	32,47	-29,52	141.105	9,19%	23,35	-24,02	1.395.017	90,81%	33,47	-30,03
AGOSTO	1.118.663	-27,18	-26,40	96.275	8,61%	-31,77	-21,90	1.022.388	91,39%	-26,71	-26,80
SEPTIEMBRE	1.632.484	45,93	-22,06	163.209	10,00%	69,52	-31,63	1.469.275	90,00%	43,71	-20,83
OCTUBRE	1.551.357	-4,97	-30,27	152.319	9,82%	-6,67	-35,96	1.399.038	90,18%	-4,78	-29,59
NOVIEMBRE	1.449.810	-6,55	-17,82	128.189	8,84%	-15,84	-25,30	1.321.621	91,16%	-5,53	-17,01
DICIEMBRE	1.355.147	-6,53	-22,13	111.822	8,25%	-12,77	-19,60	1.243.325	91,75%	-5,92	-22,35
<b>AÑO 2021</b>											
ENERO	1.302.429	-3,89	-26,20	124.191	9,54%	11,06	-30,61	1.178.238	90,46%	-5,23	-25,70
FEBRERO	1.212.284	-6,92	-23,98	132.431	10,92%	6,63	-25,68	1.079.853	89,08%	-8,35	-23,77
MARZO	1.404.107	15,82	11,75	207.191	14,76%	56,45	42,50	1.196.916	85,24%	10,84	7,72
ABRIL	1.356.845	-3,37	101,57	164.080	12,09%	-20,81	177,90	1.192.765	87,91%	-0,35	94,23
MAYO	1.545.308	13,89	81,67	156.148	10,10%	-4,83	103,60	1.389.160	89,90%	16,47	79,50
<b>JUNIO</b>	<b>1.798.047</b>	<b>16,36</b>	<b>55,06</b>	<b>172.866</b>	<b>9,61%</b>	<b>10,71</b>	<b>51,12</b>	<b>1.625.181</b>	<b>90,39%</b>	<b>16,99</b>	<b>55,49</b>
JULIO	1.838.250	2,24	19,67	165.500	9,00%	-4,26	17,29	1.672.750	91,00%	2,93	19,91
AGOSTO	1.407.563	-23,43	25,83	118.985	8,45%	-28,11	23,59	1.288.578	91,55%	-22,97	26,04
SEPTIEMBRE	1.923.846	36,68	17,85	216.688	11,26%	82,11	32,77	1.707.158	88,74%	32,48	16,19
OCTUBRE	1.892.584	-1,62	22,00	198.496	10,49%	-8,40	30,32	1.694.088	89,51%	-0,77	21,09
NOVIEMBRE	2.021.546	6,81	39,44	282.981	14,00%	42,56	120,75	1.738.565	86,00%	2,63	31,55
DICIEMBRE	1.681.550	-16,82	24,09	173.784	10,33%	-38,59	55,41	1.507.766	89,67%	-13,28	21,27
<b>AÑO 2022</b>											
ENERO	1.596.332	-5,07	22,57	238.672	14,95%	37,34	92,18	1.357.660	85,05%	-9,96	15,23
FEBRERO	1.444.057	-9,54	19,12	316.841	21,94%	32,75	139,25	1.127.216	78,06%	-16,97	4,39
MARZO	1.671.841	15,77	19,07	513.677	30,73%	62,12	147,92	1.158.164	69,27%	2,75	-3,24
ABRIL	1.450.093	-13,26	6,87	698.646	48,18%	36,01	325,80	751.447	51,82%	-35,12	-37,00
MAYO	1.640.595	13,14	6,17	730.427	44,52%	4,55	367,78	910.168	55,48%	21,12	-34,48
<b>JUNIO</b>	<b>1.768.988</b>	<b>7,83</b>	<b>-1,62</b>	<b>783.595</b>	<b>44,30%</b>	<b>7,28</b>	<b>353,30</b>	<b>985.393</b>	<b>55,70%</b>	<b>8,26</b>	<b>-39,37</b>
JULIO											
AGOSTO											
SEPTIEMBRE											
OCTUBRE											
NOVIEMBRE											
DICIEMBRE											

JUNIO 2022

**PERSONAS CONTRATADAS SEGÚN SEXO POR TIPO DE CONTRATO**

	AMBOS SEXOS			HOMBRES			MUJERES		
	CONTRATOS	PERSONAS	MEDIA	CONTRATOS	PERSONAS	MEDIA	CONTRATOS	PERSONAS	MEDIA
<b>TOTAL CONTRATOS</b>	<b>1.768.988</b>	<b>1.431.203</b>	<b>1,24</b>	<b>955.132</b>	<b>766.437</b>	<b>1,25</b>	<b>1.768.988</b>	<b>1.431.203</b>	<b>1,24</b>
<b>INDEFINIDOS</b>	<b>783.595</b>	<b>742.892</b>	<b>1,05</b>	<b>447.696</b>	<b>422.338</b>	<b>1,06</b>	<b>335.899</b>	<b>320.554</b>	<b>1,05</b>
<b>TEMPORALES</b>	<b>985.393</b>	<b>733.533</b>	<b>1,34</b>	<b>507.436</b>	<b>369.465</b>	<b>1,37</b>	<b>477.957</b>	<b>364.068</b>	<b>1,31</b>
OBRA O SERVICIO	2.141	1.904	1,12	1.234	1.104	1,12	907	800	1,13
CIRCUNSTANCIAS DE LA PRODUC.	777.388	580.147	1,34	419.708	304.788	1,38	357.680	275.359	1,30
MEJORA OCUPABIL. INSERC. LABORAL	24.508	24.426	1,00	11.434	11.393	1,00	13.074	13.033	1,00
FINANC. FONDOS EUROPEOS	1.211	1.207	1,00	535	533	1,00	676	674	1,00
SUSTITUCION	125.656	106.725	1,18	42.426	37.967	1,12	83.230	68.758	1,21
TEMPORAL PERS. CON DISCAPACIDAD	2.339	2.306	1,01	1.447	1.430	1,01	892	876	1,02
RELEVO	682	674	1,01	332	330	1,01	350	344	1,02
JUBILACION PARCIAL	1.950	1.936	1,01	1.350	1.339	1,01	600	597	1,01
SUSTITUCION POR JUBILACION 64 AÑOS	13	13	1,00	5	5	1,00	8	8	1,00
OBTEN. PRACTICA PROFESIONAL	7.025	7.005	1,00	4.100	4.089	1,00	2.925	2.916	1,00
FORMACION EN ALTERNANCIA	4.317	4.308	1,00	2.305	2.300	1,00	2.012	2.008	1,00
INVESTIGADOR PREDOCTORAL EN FORMACIÓN	235	235	1,00	128	128	1,00	107	107	1,00
OTROS CONTRATOS	37.928	22.875	1,66	22.432	12.798	1,75	15.496	10.077	1,54

## CONTRATOS POR CC.AA. Y PROVINCIAS

PROVINCIA AUTONOMÍA	TOTAL	VARIACIÓN			
		MENSUAL		ANUAL	
		ABSOLUTA	RELATIVA	ABSOLUTA	RELATIVA
ALMERIA	29.558	3.892	15,16	408	1,40
CADIZ	52.106	1.792	3,56	-6.660	-11,33
CORDOBA	31.175	-5.617	-15,27	-6.216	-16,62
GRANADA	33.688	-952	-2,75	-5.063	-13,07
HUELVA	29.323	-5.377	-15,50	-3.727	-11,28
JAEN	22.475	-1.987	-8,12	-3.301	-12,81
MALAGA	73.146	9.189	14,37	7.338	11,15
SEVILLA	77.813	-7.172	-8,44	-5.386	-6,47
ANDALUCIA	349.284	-6.232	-1,75	-22.607	-6,08
HUESCA	9.831	1.444	17,22	-1.612	-14,09
TERUEL	4.536	1.145	33,77	-310	-6,40
ZARAGOZA	42.222	6.662	18,73	-2.707	-6,03
ARAGON	56.589	9.251	19,54	-4.629	-7,56
PRINCIPADO DE ASTURIAS	28.150	3.493	14,17	-1.604	-5,39
ILLES BALEARIS	59.295	-3.978	-6,29	14.107	31,22
PALMAS LAS	34.375	1.844	5,67	9.665	39,11
STA. CRUZ DE TENERIFE	32.219	5.027	18,49	9.858	44,09
CANARIAS	66.594	6.871	11,50	19.523	41,48
CANTABRIA	20.660	2.605	14,43	-4.806	-18,87
ALBACETE	22.291	8.195	58,14	-4.428	-16,57
CIUDAD REAL	15.180	2.549	20,18	-2.468	-13,98
CUENCA	10.846	3.394	45,54	-1.100	-9,21
GUADALAJARA	12.212	860	7,58	-4.154	-25,38
TOLEDO	20.714	2.787	15,55	-2.250	-9,80
CASTILLA-LA MANCHA	81.243	17.785	28,03	-14.400	-15,06
AVILA	4.373	596	15,78	-955	-17,92
BURGOS	12.254	928	8,19	-63	-0,51
LEON	11.423	1.313	12,99	-268	-2,29
PALENCIA	5.684	541	10,52	-1.569	-21,63
SALAMANCA	9.780	2.001	25,72	-438	-4,29
SEGOVIA	6.300	1.185	23,17	-1.237	-16,41
SORIA	3.391	554	19,53	-208	-5,78
VALLADOLID	18.521	2.278	14,02	-2.497	-11,88
ZAMORA	4.757	245	5,43	-875	-15,54
CASTILLA Y LEON	76.483	9.641	14,42	-8.110	-9,59
BARCELONA	197.962	9.215	4,88	18.464	10,29
GIRONA	34.215	9.084	36,15	1.320	4,01
LLEIDA	17.959	2.361	15,14	-2.664	-12,92
TARRAGONA	30.838	3.293	11,95	-2.713	-8,09
CATALUÑA	280.974	23.953	9,32	14.407	5,40
ALICANTE/ALACANT	61.782	8.953	16,95	2.023	3,39
CASTELLON/CASTELLO	21.163	3.716	21,30	-1.204	-5,38
VALENCIA	98.174	4.223	4,49	3.642	3,85
COM. VALENCIANA	181.119	16.892	10,29	4.461	2,53
BADAJOS	34.586	-98	-0,28	-9.044	-20,73
CACERES	16.188	988	6,50	-1.796	-9,99
EXTREMADURA	50.774	890	1,78	-10.840	-17,59
CORUÑA A	33.704	3.477	11,50	-72	-0,21
LUGO	8.319	1.333	19,08	-185	-2,18
OURENSE	6.226	948	17,96	-883	-12,42
PONTEVEDRA	32.093	5.027	18,57	-4.482	-12,25
GALICIA	80.342	10.785	15,51	-5.622	-6,54
COM. DE MADRID	238.227	31.597	15,29	21.022	9,68
REGION DE MURCIA	70.896	-8.263	-10,44	-25.469	-26,43
COM. FORAL DE NAVARRA	32.374	4.267	15,18	-821	-2,47
ARABA/ALAVA	15.154	-94	-0,62	-1.120	-6,88
BIZKAIA	38.497	5.322	16,04	-988	-2,50
GIPUZKOA	25.123	4.894	24,19	-664	-2,57
PAIS VASCO	78.774	10.122	14,74	-2.772	-3,40
LA RIOJA	13.306	-1.227	-8,44	-52	-0,39
CEUTA	1.572	157	11,10	-359	-18,59
MELILLA	1.485	-86	-5,47	-448	-23,18
ZONA EXTRANJERA	847	-130	-13,31	-40	-4,51
<b>TOTAL</b>	<b>1.768.988</b>	<b>128.393</b>	<b>7,83</b>	<b>-29.059</b>	<b>-1,62</b>



JUNIO 2022

**CONTRATOS INDEFINIDOS POR CC.AA. Y PROVINCIAS \***

PROVINCIA AUTONOMÍA	TOTAL	VARIACIÓN			
		MENSUAL		ANUAL	
		ABSOLUTA	RELATIVA	ABSOLUTA	RELATIVA
ALMERIA	16.251	3.138	23,93	14.075	646,83
CADIZ	22.946	5.242	29,61	20.601	878,51
CORDOBA	10.945	-1.013	-8,47	9.548	683,46
GRANADA	13.716	-96	-0,70	11.786	610,67
HUELVA	12.250	-1.929	-13,60	11.147	1010,61
JAEN	8.124	84	1,04	6.982	611,38
MALAGA	34.984	3.609	11,50	30.469	674,84
SEVILLA	28.986	150	0,52	24.174	502,37
ANDALUCIA	148.202	9.185	6,61	128.782	663,14
HUESCA	5.173	321	6,62	4.051	361,05
TERUEL	1.829	423	30,09	1.402	328,34
ZARAGOZA	17.496	2.893	19,81	14.252	439,33
ARAGON	24.498	3.637	17,43	19.705	411,12
PRINCIPADO DE ASTURIAS	10.229	1.527	17,55	8.062	372,04
ILLES BALEARS	44.750	-5.196	-10,40	36.639	451,72
PALMAS LAS	16.828	660	4,08	13.993	493,58
STA. CRUZ DE TENERIFE	15.353	1.302	9,27	12.573	452,27
CANARIAS	32.181	1.962	6,49	26.566	473,13
CANTABRIA	7.397	1.858	33,54	5.864	382,52
ALBACETE	12.717	4.661	57,86	8.758	221,22
CIUDAD REAL	7.354	1.189	19,29	6.388	661,28
CUENCA	6.664	2.707	68,41	6.153	1204,11
GUADALAJARA	3.375	-143	-4,06	2.635	356,08
TOLEDO	8.483	910	12,02	6.539	336,37
CASTILLA-LA MANCHA	38.593	9.324	31,86	30.473	375,28
AVILA	1.809	307	20,44	1.398	340,15
BURGOS	4.593	-54	-1,16	3.675	400,33
LEON	4.636	143	3,18	3.363	264,18
PALENCIA	1.355	74	5,78	975	256,58
SALAMANCA	3.386	557	19,69	2.403	244,46
SEGOVIA	2.560	626	32,37	2.013	368,01
SORIA	1.341	166	14,13	1.092	438,55
VALLADOLID	6.487	-216	-3,22	4.724	267,95
ZAMORA	1.492	57	3,97	1.146	331,21
CASTILLA Y LEON	27.659	1.660	6,38	20.789	302,61
BARCELONA	83.924	-154	-0,18	58.570	231,01
GIRONA	20.330	5.773	39,66	14.562	252,46
LLEIDA	10.069	515	5,39	8.317	474,71
TARRAGONA	15.219	1.561	11,43	12.129	392,52
CATALUÑA	129.542	7.695	6,32	93.578	260,20
ALICANTE/ALACANT	34.867	5.139	17,29	29.425	540,70
CASTELLON/CASTELLO	11.320	2.096	22,72	9.184	429,96
VALENCIA	40.695	139	0,34	31.971	366,47
COM. VALENCIANA	86.882	7.374	9,27	70.580	432,95
BADAJOS	11.261	-790	-6,56	9.660	603,37
CACERES	6.309	-375	-5,61	5.367	569,75
EXTREMADURA	17.570	-1.165	-6,22	15.027	590,92
CORUÑA A	12.617	1.437	12,85	9.455	299,02
LUGO	3.379	467	16,04	2.587	326,64
OURENSE	2.477	215	9,50	1.826	280,49
PONTEVEDRA	11.322	1.269	12,62	8.521	304,21
GALICIA	29.795	3.388	12,83	22.389	302,31
COM. DE MADRID	113.227	12.428	12,33	76.416	207,59
REGION DE MURCIA	36.309	-3.368	-8,49	28.588	370,26
COM. FORAL DE NAVARRA	8.295	978	13,37	6.514	365,75
ARABA/ALAVA	3.848	93	2,48	2.895	303,78
BIZKAIA	10.394	1.195	12,99	7.575	268,71
GIPUZKOA	7.684	1.679	27,96	5.259	216,87
PAIS VASCO	21.926	2.967	15,65	15.729	253,82
LA RIOJA	4.414	-1.103	-19,99	3.333	308,33
CEUTA	814	100	14,01	613	304,98
MELILLA	812	106	15,01	621	325,13
ZONA EXTRANJERA	500	-189	-27,43	461	1182,05
<b>TOTAL</b>	<b>783.595</b>	<b>53.168</b>	<b>7,28</b>	<b>610.729</b>	<b>353,30</b>

(\*) Incluye contratos convertidos en indefinidos

## CONTRATOS TEMPORALES POR CC.AA. Y PROVINCIAS

PROVINCIA AUTONOMÍA	TOTAL	VARIACIÓN			
		MENSUAL		ANUAL	
		ABSOLUTA	RELATIVA	ABSOLUTA	RELATIVA
ALMERIA	13.307	754	6,01	-13.667	-50,67
CADIZ	29.160	-3.450	-10,58	-27.261	-48,32
CORDOBA	20.230	-4.604	-18,54	-15.764	-43,80
GRANADA	19.972	-856	-4,11	-16.849	-45,76
HUELVA	17.073	-3.448	-16,80	-14.874	-46,56
JAEN	14.351	-2.071	-12,61	-10.283	-41,74
MALAGA	38.162	5.580	17,13	-23.131	-37,74
SEVILLA	48.827	-7.322	-13,04	-29.560	-37,71
ANDALUCIA	201.082	-15.417	-7,12	-151.389	-42,95
HUESCA	4.658	1.123	31,77	-5.663	-54,87
TERUEL	2.707	722	36,37	-1.712	-38,74
ZARAGOZA	24.726	3.769	17,98	-16.959	-40,68
ARAGON	32.091	5.614	21,20	-24.334	-43,13
PRINCIPADO DE ASTURIAS	17.921	1.966	12,32	-9.666	-35,04
ILLES BALEARS	14.545	1.218	9,14	-22.532	-60,77
PALMAS LAS	17.547	1.184	7,24	-4.328	-19,79
STA. CRUZ DE TENERIFE	16.866	3.725	28,35	-2.715	-13,87
CANARIAS	34.413	4.909	16,64	-7.043	-16,99
CANTABRIA	13.263	747	5,97	-10.670	-44,58
ALBACETE	9.574	3.534	58,51	-13.186	-57,93
CIUDAD REAL	7.826	1.360	21,03	-8.856	-53,09
CUENCA	4.182	687	19,66	-7.253	-63,43
GUADALAJARA	8.837	1.003	12,80	-6.789	-43,45
TOLEDO	12.231	1.877	18,13	-8.789	-41,81
CASTILLA-LA MANCHA	42.650	8.461	24,75	-44.873	-51,27
AVILA	2.564	289	12,70	-2.353	-47,85
BURGOS	7.661	982	14,70	-3.738	-32,79
LEON	6.787	1.170	20,83	-3.631	-34,85
PALENCIA	4.329	467	12,09	-2.544	-37,01
SALAMANCA	6.394	1.444	29,17	-2.841	-30,76
SEGOVIA	3.740	559	17,57	-3.250	-46,49
SORIA	2.050	388	23,35	-1.300	-38,81
VALLADOLID	12.034	2.494	26,14	-7.221	-37,50
ZAMORA	3.265	188	6,11	-2.021	-38,23
CASTILLA Y LEON	48.824	7.981	19,54	-28.899	-37,18
BARCELONA	114.038	9.369	8,95	-40.106	-26,02
GIRONA	13.885	3.311	31,31	-13.242	-48,81
LLEIDA	7.890	1.846	30,54	-10.981	-58,19
TARRAGONA	15.619	1.732	12,47	-14.842	-48,72
CATALUÑA	151.432	16.258	12,03	-79.171	-34,33
ALICANTE/ALACANT	26.915	3.814	16,51	-27.402	-50,45
CASTELLON/CASTELLO	9.843	1.620	19,70	-10.388	-51,35
VALENCIA	57.479	4.084	7,65	-28.329	-33,01
COM. VALENCIANA	94.237	9.518	11,23	-66.119	-41,23
BADAJOS	23.325	692	3,06	-18.704	-44,50
CACERES	9.879	1.363	16,01	-7.163	-42,03
EXTREMADURA	33.204	2.055	6,60	-25.867	-43,79
CORUÑA A	21.087	2.040	10,71	-9.527	-31,12
LUGO	4.940	866	21,26	-2.772	-35,94
OURENSE	3.749	733	24,30	-2.709	-41,95
PONTEVEDRA	20.771	3.758	22,09	-13.003	-38,50
GALICIA	50.547	7.397	17,14	-28.011	-35,66
COM. DE MADRID	125.000	19.169	18,11	-55.394	-30,71
REGION DE MURCIA	34.587	-4.895	-12,40	-54.057	-60,98
COM. FORAL DE NAVARRA	24.079	3.289	15,82	-7.335	-23,35
ARABA/ALAVA	11.306	-187	-1,63	-4.015	-26,21
BIZKAIA	28.103	4.127	17,21	-8.563	-23,35
GIPUZKOA	17.439	3.215	22,60	-5.923	-25,35
PAIS VASCO	56.848	7.155	14,40	-18.501	-24,55
LA RIOJA	8.892	-124	-1,38	-3.385	-27,57
CEUTA	758	57	8,13	-972	-56,18
MELILLA	673	-192	-22,20	-1.069	-61,37
ZONA EXTRANJERA	347	59	20,49	-501	-59,08
<b>TOTAL</b>	<b>985.393</b>	<b>75.225</b>	<b>8,26</b>	<b>-639.788</b>	<b>-39,37</b>

**CONTRATOS POR CC.AA. Y PROVINCIAS. DATOS ACUMULADOS**

PROVINCIA						
AUTONOMÍA	TOTAL	INDEFINIDOS *	% S / TOTAL	TEMPORALES	% S / TOTAL	
ALMERIA	155.547	65.508	42,11	90.039	57,89	
CADIZ	273.608	80.782	29,52	192.826	70,48	
CORDOBA	228.820	48.763	21,31	180.057	78,69	
GRANADA	226.648	59.350	26,19	167.298	73,81	
HUELVA	263.782	78.130	29,62	185.652	70,38	
JAEN	232.504	34.560	14,86	197.944	85,14	
MALAGA	370.571	134.407	36,27	236.164	63,73	
SEVILLA	469.431	123.349	26,28	346.082	73,72	
ANDALUCIA	2.220.911	624.849	28,13	1.596.062	71,87	
HUESCA	45.124	18.364	40,70	26.760	59,30	
TERUEL	21.528	7.083	32,90	14.445	67,10	
ZARAGOZA	202.647	64.297	31,73	138.350	68,27	
ZARAGON	269.299	89.744	33,33	179.555	66,67	
PRINCIPADO DE ASTURIAS	145.081	41.946	28,91	103.135	71,09	
ILLES BALEARS	259.613	171.798	66,17	87.815	33,83	
PALMAS LAS	195.186	77.142	39,52	118.044	60,48	
STA. CRUZ DE TENERIFE	177.514	69.559	39,19	107.955	60,81	
CANARIAS	372.700	146.701	39,36	225.999	60,64	
CANTABRIA	106.232	27.460	25,85	78.772	74,15	
ALBACETE	83.251	35.521	42,67	47.730	57,33	
CIUDAD REAL	76.683	25.669	33,47	51.014	66,53	
CUENCA	41.052	16.941	41,27	24.111	58,73	
GUADALAJARA	64.701	15.347	23,72	49.354	76,28	
TOLEDO	107.716	35.093	32,58	72.623	67,42	
CASTILLA-LA MANCHA	373.403	128.571	34,43	244.832	65,57	
AVILA	21.173	6.981	32,97	14.192	67,03	
BURGOS	61.117	18.152	29,70	42.965	70,30	
LEON	56.409	20.907	37,06	35.502	62,94	
PALENCIA	31.515	5.842	18,54	25.673	81,46	
SALAMANCA	45.720	14.361	31,41	31.359	68,59	
SEGOVIA	31.323	9.178	29,30	22.145	70,70	
SORIA	16.317	5.338	32,71	10.979	67,29	
VALLADOLID	93.934	28.602	30,45	65.332	69,55	
ZAMORA	23.873	6.613	27,70	17.260	72,30	
CASTILLA Y LEON	381.381	115.974	30,41	265.407	69,59	
BARCELONA	1.072.026	390.573	36,43	681.453	63,57	
GIRONA	148.942	73.597	49,41	75.345	50,59	
LLEIDA	79.042	37.202	47,07	41.840	52,93	
TARRAGONA	152.716	60.176	39,40	92.540	60,60	
CATALUÑA	1.452.726	561.548	38,65	891.178	61,35	
ALICANTE/ALACANT	301.834	129.677	42,96	172.157	57,04	
CASTELLON/CASTELLO	101.569	43.682	43,01	57.887	56,99	
VALENCIA	547.285	174.620	31,91	372.665	68,09	
COM. VALENCIANA	950.688	347.979	36,60	602.709	63,40	
BADAJOS	184.305	46.994	25,50	137.311	74,50	
CACERES	74.727	23.692	31,70	51.035	68,30	
EXTREMADURA	259.032	70.686	27,29	188.346	72,71	
CORUÑA A	179.466	55.496	30,92	123.970	69,08	
LUGO	42.345	14.453	34,13	27.892	65,87	
OURENSE	32.080	11.141	34,73	20.939	65,27	
PONTEVEDRA	166.421	49.268	29,60	117.153	70,40	
GALICIA	420.312	130.358	31,01	289.954	68,99	
COM. DE MADRID	1.250.279	508.124	40,64	742.155	59,36	
REGION DE MURCIA	441.504	163.211	36,97	278.293	63,03	
COM. FORAL DE NAVARRA	168.268	33.470	19,89	134.798	80,11	
ARABA/ALAVA	81.219	15.422	18,99	65.797	81,01	
BIZKAIA	204.337	45.419	22,23	158.918	77,77	
GIPUZKOA	126.401	31.237	24,71	95.164	75,29	
PAIS VASCO	411.957	92.078	22,35	319.879	77,65	
LA RIOJA	65.366	18.891	28,90	46.475	71,10	
CEUTA	8.310	3.284	39,52	5.026	60,48	
MELILLA	10.238	3.499	34,18	6.739	65,82	
ZONA EXTRANJERA	4.606	1.687	36,63	2.919	63,37	
<b>TOTAL</b>	<b>9.571.906</b>	<b>3.281.858</b>	<b>34,29</b>	<b>6.290.048</b>	<b>65,71</b>	

(\*) Incluye contratos convertidos en indefinidos

## CONTRATOS SEGÚN SECTOR DE ACTIVIDAD ECONÓMICA POR CC.AA Y PROVINCIAS

PROVINCIA	TOTAL	AGRICULTURA	INDUSTRIA	CONSTRUCCIÓN	SERVICIOS
<b>AUTÓNOMIA</b>					
ALMERIA	29.558	7.138	1.182	1.701	19.537
CADIZ	52.106	4.567	3.484	3.734	40.321
CORDOBA	31.175	9.468	2.628	3.490	15.589
GRANADA	33.688	5.915	1.997	3.295	22.481
HUELVA	29.323	9.478	1.248	1.771	16.826
JAEN	22.475	3.905	1.610	2.432	14.528
MALAGA	73.146	3.856	3.155	5.476	60.659
SEVILLA	77.813	13.985	5.329	6.811	51.688
<b>ANDALUCIA</b>	<b>349.284</b>	<b>58.312</b>	<b>20.633</b>	<b>28.710</b>	<b>241.629</b>
HUESCA	9.831	2.035	1.038	422	6.336
TERUEL	4.536	363	950	253	2.970
ZARAGOZA	42.222	7.886	8.535	1.506	24.295
<b>ARAGON</b>	<b>56.589</b>	<b>10.284</b>	<b>10.523</b>	<b>2.181</b>	<b>33.601</b>
<b>PRINCIPADO DE ASTURIAS</b>	<b>28.150</b>	<b>342</b>	<b>3.053</b>	<b>1.245</b>	<b>23.510</b>
<b>ILLES BALEARS</b>	<b>59.295</b>	<b>340</b>	<b>1.556</b>	<b>3.786</b>	<b>53.613</b>
PALMAS LAS	34.375	427	1.252	2.371	30.325
STA. CRUZ DE TENERIFE	32.219	920	926	2.339	28.034
<b>CANARIAS</b>	<b>66.594</b>	<b>1.347</b>	<b>2.178</b>	<b>4.710</b>	<b>58.359</b>
CANTABRIA	20.660	253	2.983	811	16.613
ALBACETE	22.291	11.585	1.647	661	8.398
CIUDAD REAL	15.180	3.672	1.566	1.177	8.765
CUENCA	10.846	5.058	1.317	407	4.064
GUADALAJARA	12.212	218	1.873	500	9.621
TOLEDO	20.714	799	3.382	1.456	15.077
<b>CASTILLA-LA MANCHA</b>	<b>81.243</b>	<b>21.332</b>	<b>9.785</b>	<b>4.201</b>	<b>45.925</b>
AVILA	4.373	354	509	197	3.313
BURGOS	12.254	1.020	2.951	466	7.817
LEON	11.423	307	1.229	529	9.358
PALENCIA	5.684	181	2.189	159	3.155
SALAMANCA	9.780	199	780	405	8.396
SEGOVIA	6.300	1.049	1.029	198	4.024
SORIA	3.391	322	653	149	2.267
VALLADOLID	18.521	1.596	3.564	724	12.637
ZAMORA	4.757	275	941	177	3.364
<b>CASTILLA Y LEON</b>	<b>76.483</b>	<b>5.303</b>	<b>13.845</b>	<b>3.004</b>	<b>54.331</b>
BARCELONA	197.962	783	24.223	7.977	164.979
GIRONA	34.215	604	4.992	1.480	27.139
LLEIDA	17.959	4.514	1.585	895	10.965
TARRAGONA	30.838	1.335	3.869	1.326	24.308
<b>CATALUÑA</b>	<b>280.974</b>	<b>7.236</b>	<b>34.669</b>	<b>11.678</b>	<b>227.391</b>
ALICANTE/ALACANT	61.782	4.333	7.728	3.741	45.980
CASTELLON/CASTELLO	21.163	533	3.025	1.259	16.346
VALENCIA	98.174	3.523	13.226	4.460	76.965
<b>COM. VALENCIANA</b>	<b>181.119</b>	<b>8.389</b>	<b>23.979</b>	<b>9.460</b>	<b>139.291</b>
BADAJOS	34.586	13.970	1.606	2.323	16.687
CACERES	16.188	5.244	660	1.271	9.013
<b>EXTREMADURA</b>	<b>50.774</b>	<b>19.214</b>	<b>2.266</b>	<b>3.594</b>	<b>25.700</b>
CORUÑA A	33.704	823	3.706	1.717	27.458
LUGO	8.319	472	859	311	6.677
OURENSE	6.226	203	1.132	277	4.614
PONTEVEDRA	32.093	833	6.006	1.072	24.182
<b>GALICIA</b>	<b>80.342</b>	<b>2.331</b>	<b>11.703</b>	<b>3.377</b>	<b>62.931</b>
<b>COM. DE MADRID</b>	<b>238.227</b>	<b>715</b>	<b>12.844</b>	<b>13.145</b>	<b>211.523</b>
<b>REGION DE MURCIA</b>	<b>70.896</b>	<b>27.757</b>	<b>6.779</b>	<b>2.711</b>	<b>33.649</b>
<b>COM. FORAL DE NAVARRA</b>	<b>32.374</b>	<b>1.859</b>	<b>8.583</b>	<b>816</b>	<b>21.116</b>
ARABA/ALAVA	15.154	1.334	2.641	449	10.730
GIPUZKOA	25.123	187	4.067	595	20.274
BIZKAIA	38.497	254	5.298	1.750	31.195
<b>PAIS VASCO</b>	<b>78.774</b>	<b>1.775</b>	<b>12.006</b>	<b>2.794</b>	<b>62.199</b>
LA RIOJA	13.306	3.453	2.747	388	6.718
CEUTA	1.572	9	82	88	1.393
MELILLA	1.485		48	183	1.254
<b>ZONA EXTRANJERA</b>	<b>847</b>	<b>29</b>	<b>31</b>	<b>153</b>	<b>634</b>
<b>TOTAL</b>	<b>1.768.988</b>	<b>170.280</b>	<b>180.293</b>	<b>97.035</b>	<b>1.321.380</b>

**CONTRATOS A EXTRANJEROS POR SEXO, EDAD Y SECTOR DE ACTIVIDAD ECONÓMICA**

POR SEXO Y EDAD	TOTAL	VARIACIÓN				ZONA ORIGEN	
		MENSUAL		ANUAL		PAIS COMUNITARIO	PAIS EXTRACOMUNITARIO
		ABSOLUTA	RELATIVA	ABSOLUTA	RELATIVA		
<b>HOMBRES</b>							
< 25 años	38.307	3.287	9,39	2.171	6,01	10.556	27.751
25 - 44 años	120.455	-4.287	-3,44	-9.778	-7,51	27.109	93.346
>= 45 años	57.576	-3.006	-4,96	-1.166	-1,98	14.092	43.484
<b>TOTAL</b>	<b>216.338</b>	<b>-4.006</b>	<b>-1,82</b>	<b>-8.773</b>	<b>-3,90</b>	<b>51.757</b>	<b>164.581</b>
<b>MUJERES</b>							
< 25 años	24.328	3.028	14,22	1.374	5,99	8.633	15.695
25 - 44 años	91.236	-177	-0,19	5.107	5,93	26.049	65.187
>= 45 años	37.472	621	1,69	5.401	16,84	12.335	25.137
<b>TOTAL</b>	<b>153.036</b>	<b>3.472</b>	<b>2,32</b>	<b>11.882</b>	<b>8,42</b>	<b>47.017</b>	<b>106.019</b>
<b>AMBOS SEXOS</b>							
< 25 años	62.635	6.315	11,21	3.545	6,00	19.189	43.446
25 - 44 años	211.691	-4.464	-2,07	-4.671	-2,16	53.158	158.533
>= 45 años	95.048	-2.385	-2,45	4.235	4,66	26.427	68.621
<b>TOTAL</b>	<b>369.374</b>	<b>-534</b>	<b>-0,14</b>	<b>3.109</b>	<b>0,85</b>	<b>98.774</b>	<b>270.600</b>
<b>SECTOR</b>							
AGRICULTURA	90.381	-12.622	-12,25	-24.813	-21,54	28.005	62.376
INDUSTRIA	27.944	1.083	4,03	-156	-0,56	6.566	21.378
CONSTRUCCIÓN	23.433	-746	-3,09	1.810	8,37	4.844	18.589
SERVICIOS	227.616	11.751	5,44	26.268	13,05	59.359	168.257
<b>TOTAL</b>	<b>369.374</b>	<b>-534</b>	<b>-0,14</b>	<b>3.109</b>	<b>0,85</b>	<b>98.774</b>	<b>270.600</b>

**CONTRATOS A EXTRANJEROS POR COMUNIDADES AUTÓNOMAS**

COMUNIDADES AUTÓNOMAS	TOTAL	VARIACIÓN				ZONA ORIGEN	
		MENSUAL		ANUAL		PAIS COMUNITARIO	PAIS EXTRACOMUNITARIO
		ABSOLUTA	RELATIVA	ABSOLUTA	RELATIVA		
ANDALUCIA	45.191	-7.546	-14,31	2.009	4,65	13.332	31.859
ARAGON	20.425	2.489	13,88	-1.658	-7,51	7.154	13.271
PRINCIPADO DE ASTURI	2.720	281	11,52	-43	-1,56	665	2.055
ILLES BALEARS	17.612	-3.050	-14,76	4.230	31,61	6.132	11.480
CANARIAS	12.172	1.261	11,56	5.551	83,84	3.800	8.372
CANTABRIA	2.726	347	14,59	-541	-16,56	545	2.181
CASTILLA-LA MANCHA	25.583	8.715	51,67	-4.662	-15,41	13.019	12.564
CASTILLA Y LEON	12.857	876	7,31	-83	-0,64	5.250	7.607
CATALUÑA	74.070	308	0,42	7.636	11,49	14.435	59.635
COM. VALENCIANA	36.653	-1.820	-4,73	-401	-1,08	10.907	25.746
EXTREMADURA	5.019	-783	-13,50	-502	-9,09	2.448	2.571
GALICIA	7.811	688	9,66	160	2,09	1.692	6.119
COM. DE MADRID	53.284	3.847	7,78	5.283	11,01	12.392	40.892
REGION DE MURCIA	28.497	-5.141	-15,28	-15.700	-35,52	1.687	26.810
COM. FORAL DE NAVAR	6.401	152	2,43	419	7,00	1.499	4.902
PAIS VASCO	12.831	313	2,50	1.098	9,36	1.950	10.881
LA RIOJA	4.682	-1.240	-20,94	457	10,82	1.816	2.866
CEUTA	153	18	13,33	11	7,75	5	148
MELILLA	276	-61	-18,10	-16	-5,48	4	272
ZONA EXTRANJERA	411	-188	-31,39	-139	-25,27	42	369
<b>TOTAL</b>	<b>369.374</b>	<b>-534</b>	<b>-0,14</b>	<b>3.109</b>	<b>0,85</b>	<b>98.774</b>	<b>270.600</b>

## CONTRATOS A EXTRANJEROS POR COMUNIDADES AUTÓNOMAS

PROVINCIA AUTONOMIA	TOTAL	VARIACIÓN			
		MENSUAL		ANUAL	
		ABSOLUTA	RELATIVA	ABSOLUTA	RELATIVA
ALMERIA	9.814	658	7,19	620	6,74
CADIZ	2.199	172	8,49	95	4,52
CORDOBA	2.962	-2.601	-46,76	-568	-16,09
GRANADA	4.644	-263	-5,36	-1.183	-20,30
HUELVA	7.562	-4.635	-38,00	551	7,86
JAEN	907	-446	-32,96	-89	-8,94
MALAGA	11.414	935	8,92	2.102	22,57
SEVILLA	5.689	-1.366	-19,36	481	9,24
ANDALUCIA	45.191	-7.546	-14,31	2.009	4,65
HUESCA	3.966	-288	-6,77	-1.067	-21,20
TERUEL	1.091	125	12,94	140	14,72
ZARAGOZA	15.368	2.652	20,86	-731	-4,54
ARAGON	20.425	2.489	13,88	-1.658	-7,51
PRINCIPADO DE ASTURIAS	2.720	281	11,52	-43	-1,56
ILLES BALEARS	17.612	-3.050	-14,76	4.230	31,61
PALMAS LAS	6.247	658	11,77	2.832	82,93
STA. CRUZ DE TENERIFE	5.925	603	11,33	2.719	84,81
CANARIAS	12.172	1.261	11,56	5.551	83,84
CANTABRIA	2.726	347	14,59	-541	-16,56
ALBACETE	10.583	5.886	125,31	-2.309	-17,91
CIUDAD REAL	3.264	540	19,82	-746	-18,60
CUENCA	5.489	2.249	69,41	-368	-6,28
GUADALAJARA	3.048	-172	-5,34	-1.438	-32,06
TOLEDO	3.199	212	7,10	199	6,63
CASTILLA-LA MANCHA	25.583	8.715	51,67	-4.662	-15,41
AVILA	722	126	21,14	-62	-7,91
BURGOS	2.829	-172	-5,73	203	7,73
LEON	1.282	-15	-1,16	-14	-1,08
PALENCIA	661	142	27,36	19	2,96
SALAMANCA	959	180	23,11	190	24,71
SEGOVIA	2.017	487	31,83	-116	-5,44
SORIA	908	161	21,55	19	2,14
VALLADOLID	2.991	-28	-0,93	-277	-8,48
ZAMORA	488	-5	-1,01	-45	-8,44
CASTILLA Y LEON	12.857	876	7,31	-83	-0,64
BARCELONA	47.270	-1.651	-3,37	8.786	22,83
GIRONA	9.858	1.588	19,20	1.082	12,33
LLEIDA	8.914	557	6,67	-1.692	-15,95
TARRAGONA	8.028	-186	-2,26	-540	-6,30
CATALUÑA	74.070	308	0,42	7.636	11,49
ALICANTE/ALACANT	14.705	1.261	9,38	884	6,40
CASTELLON/CASTELLO	5.051	212	4,38	-66	-1,29
VALENCIA	16.897	-3.293	-16,31	-1.219	-6,73
COM. VALENCIANA	36.653	-1.820	-4,73	-401	-1,08
BADAJOS	3.056	-1.004	-24,73	-452	-12,88
CACERES	1.963	221	12,69	-50	-2,48
EXTREMADURA	5.019	-783	-13,50	-502	-9,09
CORUÑA A	3.237	151	4,89	424	15,07
LUGO	1.288	246	23,61	125	10,75
OURENSE	837	101	13,72	79	10,42
PONTEVEDRA	2.449	190	8,41	-468	-16,04
GALICIA	7.811	688	9,66	160	2,09
COM. DE MADRID	53.284	3.847	7,78	5.283	11,01
REGION DE MURCIA	28.497	-5.141	-15,28	-15.700	-35,52
COM. FORAL DE NAVARRA	6.401	152	2,43	419	7,00
ARABA/ALAVA	3.538	-415	-10,50	298	9,20
GIPUZKOA	4.241	478	12,70	437	11,49
BIZKAIA	5.052	250	5,21	363	7,74
PAIS VASCO	12.831	313	2,50	1.098	9,36
LA RIOJA	4.682	-1.240	-20,94	457	10,82
CEUTA	153	18	13,33	11	7,75
MELILLA	276	-61	-18,10	-16	-5,48
ZONA EXTRANJERA	411	-188	-31,39	-139	-25,27
<b>TOTAL</b>	<b>369.374</b>	<b>-534</b>	<b>-0,14</b>	<b>3.109</b>	<b>0,85</b>

**PRESTACIONES**

El número de solicitudes de prestaciones a nivel nacional registradas en el mes de mayo de 2022 ascendió a 726.210, lo que representa un 52,9% menos que el mismo mes del año anterior.

Las altas tramitadas han sido 644.495, lo que supone un descenso del 48,1% sobre el mes de mayo de 2021.

El plazo medio de reconocimiento del mes de mayo de 2022 ha sido de 2,12 días, plazo inferior en un 42,0% al mismo mes del año anterior.

Los beneficiarios existentes a final del mes fueron 1.675.407, con un descenso respecto al mismo mes del año anterior del 19,1%.

La cobertura del sistema de protección por desempleo durante el mes de mayo de 2022 ha sido del 60,7%, el mismo indicador en mayo de 2021 fue de 58,8%, lo que supone un aumento en la cobertura del 3,2% (1).

Los gastos totales de mayo de 2022 ascendieron a 1.591,8 millones de euros, lo que supone 31,8% menor gasto que el mismo mes del año anterior.

El gasto medio mensual por beneficiario, sin incluir el subsidio agrario de Andalucía y Extremadura, en el mes de mayo de 2022 ha sido de 973,5€, lo que supone un descenso sobre el mismo mes del año anterior de 182,0€ (-15,8%).

La cuantía media bruta de la prestación contributiva percibida por beneficiario durante el mes de mayo de 2022 ha sido de 888,6 euros, lo que supone un aumento de 20,1 euros sobre el mismo mes del año anterior (2,3%).

El número de beneficiarios extranjeros del mes de mayo de 2022 fue de 164.377 lo que representa un 32,9% menos que el mismo mes del año anterior. El descenso es superior en los beneficiarios procedentes de países comunitarios (35,1%) que en los del entorno no comunitario (31,4%).

En relación con el total de beneficiarios de prestaciones por desempleo, los beneficiarios extranjeros representan el 9,8%.

Los beneficiarios de prestaciones extranjeros, por otro lado, suponen el 32,0% del total de demandantes de empleo extranjeros.

Por último, el gasto de las prestaciones de los beneficiarios extranjeros ha sido de 136,5 millones de euros (un 26,4% menos que en 2021), que en relación con el gasto total de las prestaciones por desempleo supone el 8,6%.

(1) El indicador de cobertura responde a la siguiente fórmula:

$$\frac{\text{Total beneficiarios de prestaciones}}{\text{Paro Reg. SISPE con experiencia laboral + Beneficiarios del subsidio agrario}}$$



**SÍNTESIS DE DATOS NACIONALES DE PRESTACIONES POR DESEMPLEO**

	2020	2021	INCREMENTO 2021 S/ 2020 (%)	2022	INCREMENTO 2022 S/ 2021 (%)
<b>SOLICITUDES</b>	<b>2.790.805</b>	<b>1.543.011</b>	<b>-44,7</b>	<b>726.210</b>	<b>-52,9</b>
Prestación Contributiva	2.553.024	1.245.772	-51,2	474.386	-61,9
Subsidio	205.166	249.144	21,4	211.297	-15,2
Renta Activa de Inserción	19.557	31.661	61,9	23.921	-24,4
Subsidio Eventuales Agrarios	13.058	16.434	25,9	16.606	1,0
<b>ALTAS</b>	<b>2.306.499</b>	<b>1.242.030</b>	<b>-46,2</b>	<b>644.495</b>	<b>-48,1</b>
Prestación Contributiva	2.101.573	1.024.047	-51,3	442.712	-56,8
Subsidio	178.538	182.615	2,3	170.325	-6,7
Renta Activa de Inserción	16.180	25.358	56,7	21.446	-15,4
Subsidio Eventuales Agrarios	10.208	10.010	-1,9	10.012	0,0
<b>PLAZO RECONOCIMIENTO (en días)</b>	<b>2,77</b>	<b>3,65</b>	<b>31,7</b>	<b>2,12</b>	<b>-42,0</b>
<b>BENEFICIARIOS</b>	<b>4.947.912</b>	<b>2.070.542</b>	<b>-58,2</b>	<b>1.675.407</b>	<b>-19,1</b>
Prestación Contributiva	3.739.392	909.390	-75,7	679.236	-25,3
Subsidio	983.871	908.740	-7,6	800.361	-11,9
Renta Activa Inserción	128.508	160.896	25,2	108.730	-32,4
Subsidio Eventuales Agrarios	96.141	91.516	-4,8	87.080	-4,8
<b>COBERTURAS (*)</b>					
Bruta	134,80	58,80	-56,4	60,65	3,2
<b>CALIDAD</b>					
% de protección Prest. Contributiva	77,07	45,95	-40,4	42,76	-6,9
% de protección Prest. Asistenciales	22,93	54,05	135,7	57,24	5,9
<b>GASTOS (Miles de Euros)</b>	<b>5.526.115</b>	<b>2.332.807</b>	<b>-57,8</b>	<b>1.591.775</b>	<b>-31,8</b>
Prestación Contributiva	4.867.784	1.661.913	-65,9	1.001.335	-39,7
Subsidio	554.385	549.509	-0,9	493.541	-10,2
Renta Activa de Inserción	56.377	75.345	33,6	51.283	-31,9
Subsidio Eventuales Agrarios	47.569	46.040	-3,2	45.615	-0,9
<b>GASTO MEDIO POR BENEFICIARIO, INCLUIDAS LAS COTIZACIONES A LA S.SOCIAL (euros/mes)</b>	<b>1129,2</b>	<b>1155,5</b>	<b>2,3</b>	<b>973,5</b>	<b>-15,8</b>
<b>CUANTÍA MEDIA POR BENEFICIARIO PRESTACION CONTRIBUTIVA (euros/mes)</b>	<b>817,2</b>	<b>868,5</b>	<b>6,3</b>	<b>888,6</b>	<b>2,3</b>

Fuente: Datos Provisionales del Servicio Público de Empleo Estatal

Notas:

El plazo de reconocimiento no incluye los expedientes del subsidio para trabajadores eventuales agrarios

Gastos contabilizados en el mes de junio y devengados en el mes de mayo

Los gastos incluyen las cotizaciones a la Seguridad Social

Los gastos de subsidio por desempleo incluyen los de la Renta Agraria

En los gastos medios por beneficiario no se incluyen los gastos del subsidio para trabajadores eventuales agrarios

Las cuantías medias de prestación contributiva percibidas por beneficiario no incluyen las cotizaciones a la S. Social y corresponden a la cuantía bruta reconocida por mes (30 días de prestación)

La cuantía media de las prestaciones asistenciales (subsidijs, renta agraria y RAI), es del 80% del IPREM= 463,21 euros (15.44 x 30 días).

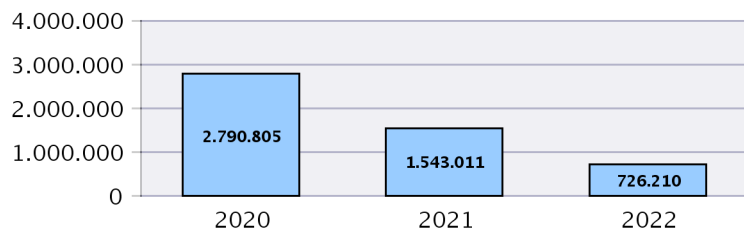
Beneficiarios, altas y solicitudes del mes de mayo.

En el % de protección no se incluyen los beneficiarios del subsidio para trabajadores eventuales agrarios. En prestación asistencial se incluye la RAI

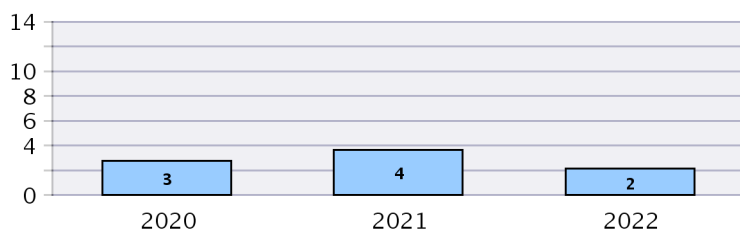
(\*) Nuevo indicador de cobertura

SÍNTESIS DE DATOS NACIONALES DE PRESTACIONES DE DESEMPLEO

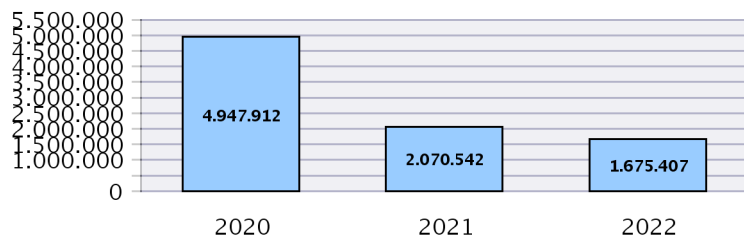
SOLICITUDES



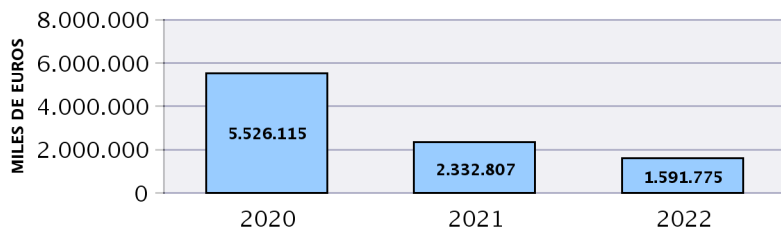
PLAZO RECONOCIMIENTO



BENEFICIARIOS



GASTOS

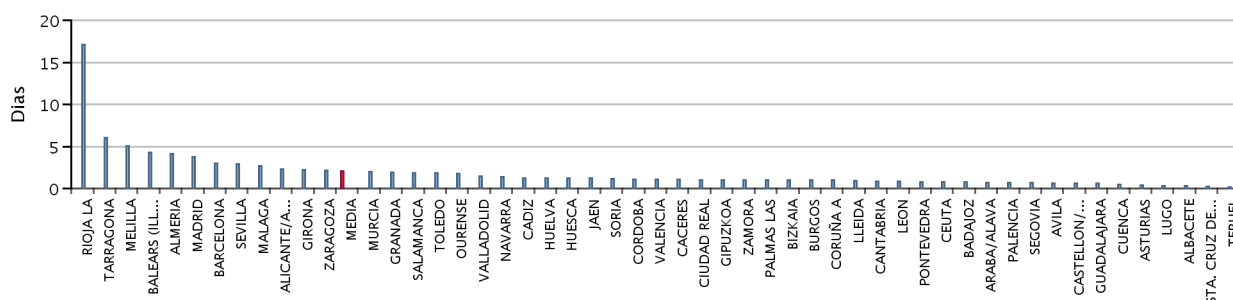


**SOLICITUDES, ALTAS Y PLAZO DE RECONOCIMIENTO POR PROVINCIAS**

Provincias	Solicitudes					Altas					Plazo Recon. (días)
	Prestación Contributiva	Subsidio	Renta Activa de Inserción	Subsidio Event. Agrarios	Total	Prestación Contributiva	Subsidio	Renta Activa de Inserción	Subsidio Event. Agrarios	Total	
ARABA/ALAVA	11.375	697	78		12.150	11.051	569	74		11.694	0,71
ALBACETE	3.105	2.103	193		5.401	2.997	1.948	268		5.213	0,32
ALICANTE/ALACANT	13.510	8.178	1.450		23.138	12.368	6.509	1.120		19.997	2,31
ALMERIA	8.731	4.117	386	251	13.485	7.606	3.398	366	160	11.530	4,14
AVILA	2.525	616	63		3.204	2.501	584	63		3.148	0,67
BADAJOS	4.558	6.503	512	1.148	12.721	4.342	6.015	600	734	11.691	0,77
BALEARS (ILLES)	8.560	4.364	597		13.521	7.127	2.727	387		10.241	4,31
BARCELONA	53.023	15.209	2.105		70.337	48.023	10.610	1.287		59.920	3,00
BURGOS	4.552	911	113		5.576	4.408	846	124		5.378	1,00
CACERES	3.268	3.049	212	587	7.116	3.179	2.848	259	356	6.642	1,09
CADIZ	8.827	10.139	1.131	1.045	21.142	8.822	9.061	1.351	572	19.806	1,29
CASTELLON/CASTELLO	6.226	3.061	262		9.549	5.772	2.519	226		8.517	0,65
CIUDAD REAL	2.776	2.947	366		6.089	2.602	2.551	318		5.471	1,06
CORDOBA	7.881	7.813	500	2.957	19.151	7.412	7.181	623	1.832	17.048	1,13
CORUÑA A	7.922	3.294	332		11.548	7.789	2.952	383		11.124	0,99
CUENCA	1.176	625	45		1.846	1.143	579	59		1.781	0,48
GIRONA	5.387	2.674	398		8.459	4.594	1.753	206		6.553	2,27
GRANADA	5.825	7.638	628	1.794	15.885	5.433	6.975	814	986	14.208	1,92
GUADALAJARA	2.110	1.159	109		3.378	1.872	891	81		2.844	0,64
GIPUZKOA	6.048	1.108	149		7.305	5.818	962	136		6.916	1,06
HUELVA	4.979	3.506	311	701	9.497	4.312	2.943	370	242	7.867	1,28
HUESCA	1.645	602	40		2.287	1.519	501	59		2.079	1,27
JAEN	7.751	8.236	461	3.004	19.452	7.452	6.628	521	1.901	16.502	1,23
LEON	2.384	1.257	138		3.779	2.263	1.122	161		3.546	0,84
LLEIDA	3.171	1.500	195		4.866	2.753	951	98		3.802	0,97
RIOJA LA	5.718	923	132		6.773	5.442	677	78		6.197	17,10
LUGO	1.678	978	68		2.724	1.678	889	137		2.704	0,33
MADRID	40.041	18.511	2.493		61.045	34.140	11.625	1.419		47.184	3,77
MALAGA	9.024	9.768	1.077	1.315	21.184	7.837	7.710	1.006	810	17.363	2,67
MURCIA	41.510	8.013	902		50.425	40.063	6.230	683		46.976	2,05
NAVARRA	10.076	1.516	146		11.738	9.665	1.316	148		11.129	1,41
OURENSE	3.333	941	133		4.407	3.297	870	137		4.304	1,77
ASTURIAS	7.384	3.032	374		10.790	7.334	2.806	504		10.644	0,39
PALENCIA	9.819	573	89		10.481	9.705	446	66		10.217	0,71
PALMAS LAS	9.844	6.469	883		17.196	9.362	5.775	901		16.038	1,01
PONTEVEDRA	28.867	4.382	374		33.623	28.651	4.043	469		33.163	0,81
SALAMANCA	2.330	1.129	94		3.553	2.169	1.001	119		3.289	1,90
STA. CRUZ DE TENERIFE	8.326	6.537	964		15.827	7.255	5.011	820		13.086	0,29
CANTABRIA	5.653	2.111	206		7.970	5.614	2.097	305		8.016	0,87
SEGOVIA	883	407	28		1.318	853	368	31		1.252	0,69
SEVILLA	17.406	17.608	1.702	3.804	40.520	15.287	13.595	1.534	2.419	32.835	2,97
SORIA	2.741	214	14		2.969	2.716	188	26		2.930	1,16
TARRAGONA	7.017	3.676	565		11.258	6.225	2.473	270		8.968	6,03
TERUEL	833	348	17		1.198	815	315	33		1.163	0,22
TOLEDO	4.677	3.916	492		9.085	4.261	3.095	346		7.702	1,85
VALENCIA	24.349	10.469	1.342		36.160	23.051	8.901	1.296		33.248	1,12
VALLADOLID	18.898	1.564	133		20.595	18.711	1.280	168		20.159	1,50
BIZKAIA	10.623	2.446	323		13.392	10.258	2.249	358		12.865	1,00
ZAMORA	1.073	765	72		1.910	1.051	738	108		1.897	1,05
ZARAGOZA	14.245	2.866	361		17.472	13.480	2.251	428		16.159	2,18
CEUTA	346	414	81		841	336	388	59		783	0,78
MELILLA	377	415	82		874	298	365	43		706	5,09
<b>TOTAL</b>	<b>474.386</b>	<b>211.297</b>	<b>23.921</b>	<b>16.606</b>	<b>726.210</b>	<b>442.712</b>	<b>170.325</b>	<b>21.446</b>	<b>10.012</b>	<b>644.495</b>	<b>2,12</b>

Solicitudes, altas y plazo de reconocimiento del mes de mayo.

**PLAZO DE RECONOCIMIENTO**



SOLICITUDES, ALTAS Y PLAZO DE RECONOCIMIENTO POR COMUNIDADES AUTÓNOMAS

Comunidades Autónomas	Solicitudes					Altas					Plazo Recon. (días)
	Prestacion Contributiva	Subsidio	Renta Activa Inserción	Subsidio Event. Agrarios	Total	Prestacion Contributiva	Subsidio	Renta Activa Inserción	Subsidio Event. Agrarios	Total	
ANDALUCIA	70.424	68.825	6.196	14.871	160.316	64.161	57.491	6.585	8.922	137.159	2,17
ARAGON	16.723	3.816	418		20.957	15.814	3.067	520		19.401	1,78
PRINCIPADO DE ASTURIAS	7.384	3.032	374		10.790	7.334	2.806	504		10.644	0,39
ILLES BALEARS	8.560	4.364	597		13.521	7.127	2.727	387		10.241	4,31
CANARIAS	18.170	13.006	1.847		33.023	16.617	10.786	1.721		29.124	0,70
CANTABRIA	5.653	2.111	206		7.970	5.614	2.097	305		8.016	0,87
CASTILLA-LA MANCHA	13.844	10.750	1.205		25.799	12.875	9.064	1.072		23.011	1,08
CASTILLA Y LEON	45.205	7.436	744		53.385	44.377	6.573	866		51.816	1,15
CATALUÑA	68.598	23.059	3.263		94.920	61.595	15.787	1.861		79.243	3,19
COM. VALENCIANA	44.085	21.708	3.054		68.847	41.191	17.929	2.642		61.762	1,50
EXTREMADURA	7.826	9.552	724	1.735	19.837	7.521	8.863	859	1.090	18.333	0,89
GALICIA	41.800	9.595	907		52.302	41.415	8.754	1.126		51.295	0,91
COM. DE MADRID	40.041	18.511	2.493		61.045	34.140	11.625	1.419		47.184	3,77
REGION DE MURCIA	41.510	8.013	902		50.425	40.063	6.230	683		46.976	2,05
COM. FORAL DE NAVARRA	10.076	1.516	146		11.738	9.665	1.316	148		11.129	1,41
PAIS VASCO	28.046	4.251	550		32.847	27.127	3.780	568		31.475	0,97
LA RIOJA	5.718	923	132		6.773	5.442	677	78		6.197	17,10
CEUTA	346	414	81		841	336	388	59		783	0,78
MELILLA	377	415	82		874	298	365	43		706	5,09
<b>TOTAL</b>	<b>474.386</b>	<b>211.297</b>	<b>23.921</b>	<b>16.606</b>	<b>726.210</b>	<b>442.712</b>	<b>170.325</b>	<b>21.446</b>	<b>10.012</b>	<b>644.495</b>	<b>2,12</b>

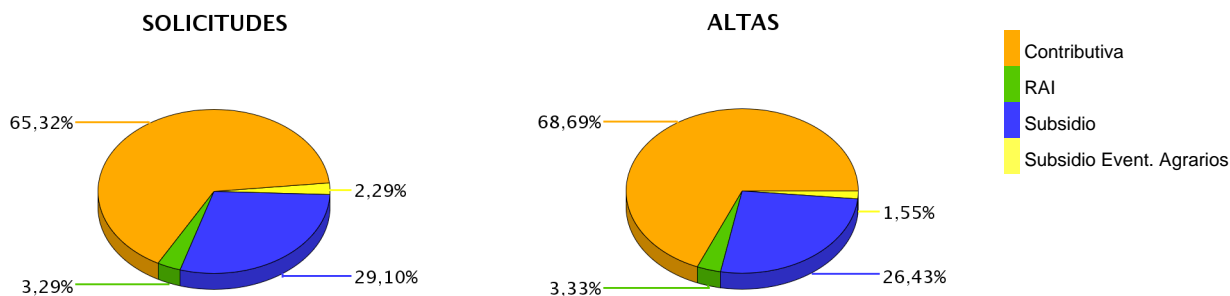
Notas informativas:

Solicitudes y altas del mes de mayo.

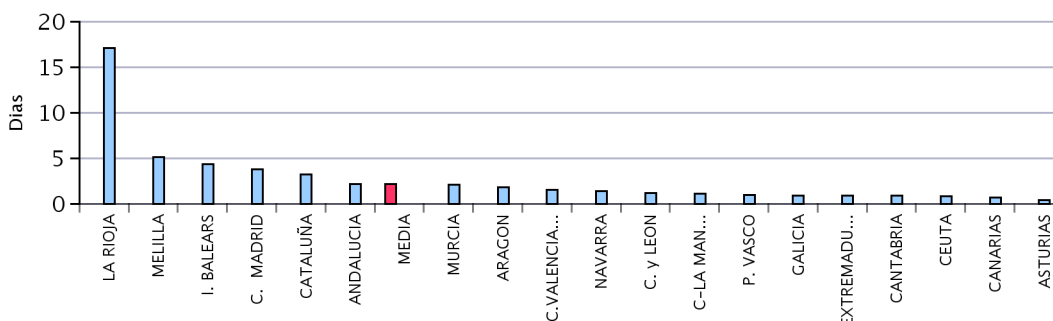
El dato de solicitudes indica el número de expedientes de prestaciones recibidos.

El dato de altas indica el número de expedientes reconocidos, tanto inicialmente como por reanudación de las prestaciones, sin incluir las altas tras las prórrogas del subsidio y en el caso de RAI, indica el dato de participantes en el programa

El plazo de reconocimiento indica el número de días que median entre la fecha de solicitud y la fecha de resolución.



PLAZO DE RECONOCIMIENTO



**BENEFICIARIOS DE PRESTACIONES POR DESEMPLEO POR PROVINCIAS**

Provincias	Beneficiarios				Total
	Prestación Contributiva	Subsidio	Renta Activa de Inserción	Subsidio Eventuales Agrarios	
ARABA/ALAVA	4.491	2.943	333		7.767
ALBACETE	5.730	8.236	1.386		15.352
ALICANTE/ALACANT	26.125	36.820	6.695		69.640
ALMERIA	14.733	15.780	2.205	1.799	34.517
AVILA	1.971	2.989	348		5.308
BADAJOS	9.865	24.418	3.056	7.664	45.003
BALEARS (ILLES)	11.251	9.551	1.220		22.022
BARCELONA	87.171	64.538	5.719		157.428
BURGOS	5.099	5.033	504		10.636
CACERES	5.807	13.986	1.282	4.047	25.122
CADIZ	18.534	35.186	7.201	6.322	67.243
CASTELLON/CASTELLO	9.218	10.757	1.248		21.223
CIUDAD REAL	6.748	11.422	2.055		20.225
CORDOBA	11.157	28.567	3.074	14.267	57.065
CORUÑA A	14.332	15.488	1.832		31.652
CUENCA	2.965	3.299	360		6.624
GIRONA	10.993	8.915	977		20.885
GRANADA	13.731	29.503	3.895	8.452	55.581
GUADALAJARA	4.359	4.004	413		8.776
GIPUZKOA	8.394	5.164	564		14.122
HUELVA	7.829	14.664	2.071	5.938	30.502
HUESCA	3.294	2.147	270		5.711
JAEN	9.654	23.664	2.391	11.664	47.373
LEON	5.567	7.545	882		13.994
LLEIDA	6.361	4.483	546		11.390
RIOJA LA	3.887	3.249	274		7.410
LUGO	3.686	4.378	540		8.604
MADRID	95.739	65.985	7.336		169.060
MALAGA	22.975	36.767	5.345	6.132	71.219
MURCIA	25.274	22.105	4.097		51.476
NAVARRA	8.817	6.271	670		15.758
OURENSE	3.615	5.007	685		9.307
ASTURIAS	13.297	14.802	2.107		30.206
PALENCIA	2.038	2.111	261		4.410
PALMAS LAS	18.809	27.619	5.063		51.491
PONTEVEDRA	14.102	16.143	2.030		32.275
SALAMANCA	4.075	5.384	699		10.158
STA. CRUZ DE TENERIFE	16.668	25.927	5.011		47.606
CANTABRIA	7.705	8.304	1.179		17.188
SEGOVIA	1.918	1.644	174		3.736
SEVILLA	27.746	56.152	7.449	20.795	112.142
SORIA	1.077	867	85		2.029
TARRAGONA	10.794	11.092	1.397		23.283
TERUEL	1.596	1.534	129		3.259
TOLEDO	10.241	15.083	1.929		27.253
VALENCIA	40.632	45.634	7.169		93.435
VALLADOLID	6.849	6.187	815		13.851
BIZKAIA	14.187	11.330	1.342		26.859
ZAMORA	2.180	3.096	385		5.661
ZARAGOZA	14.108	11.309	1.404		26.821
CEUTA	991	1.940	453		3.384
MELILLA	851	1.339	175		2.365
<b>TOTAL</b>	<b>679.236</b>	<b>800.361</b>	<b>108.730</b>	<b>87.080</b>	<b>1.675.407</b>

El dato de beneficiarios corresponde a los que están de alta el último día del mes de mayo.

El dato de subsidio incluye también a los beneficiarios de la Renta Agraria en las CC.AA de Andalucía y Extremadura.

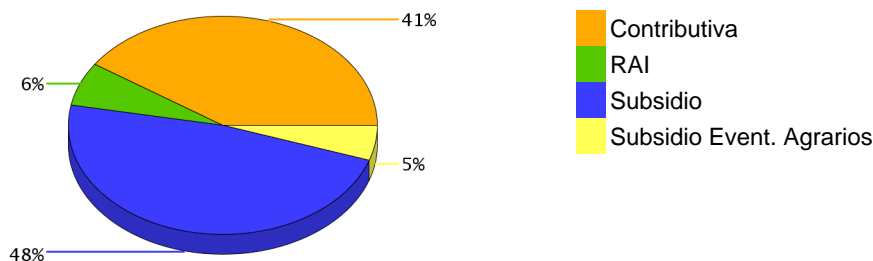
**BENEFICIARIOS DE PRESTACIONES POR DESEMPLEO POR CC.AA.**

Comunidades Autónomas	Beneficiarios				Total
	Prestación Contributiva	Subsidio	Renta Activa de Inserción	Subsidio Eventuales Agrarios	
ANDALUCIA	126.359	240.283	33.631	75.369	475.642
ARAGON	18.998	14.990	1.803		35.791
PRINCIPADO DE ASTURIAS	13.297	14.802	2.107		30.206
ILLES BALEARS	11.251	9.551	1.220		22.022
CANARIAS	35.477	53.546	10.074		99.097
CANTABRIA	7.705	8.304	1.179		17.188
CASTILLA-LA MANCHA	30.043	42.044	6.143		78.230
CASTILLA Y LEON	30.774	34.856	4.153		69.783
CATALUÑA	115.319	89.028	8.639		212.986
COM. VALENCIANA	75.975	93.211	15.112		184.298
EXTREMADURA	15.672	38.404	4.338	11.711	70.125
GALICIA	35.735	41.016	5.087		81.838
COM. DE MADRID	95.739	65.985	7.336		169.060
REGION DE MURCIA	25.274	22.105	4.097		51.476
COM. FORAL DE NAVARRA	8.817	6.271	670		15.758
PAIS VASCO	27.072	19.437	2.239		48.748
LA RIOJA	3.887	3.249	274		7.410
CEUTA	991	1.940	453		3.384
MELILLA	851	1.339	175		2.365
<b>TOTAL</b>	<b>679.236</b>	<b>800.361</b>	<b>108.730</b>	<b>87.080</b>	<b>1.675.407</b>

El dato de beneficiarios corresponde a los que están de alta el último día del mes de mayo.

El dato de subsidio incluye también a los beneficiarios de la Renta Agraria en las CC.AA de Andalucía y Extremadura.

**DISTRIBUCIÓN DE BENEFICIARIOS**



**GASTOS DE PRESTACIONES POR DESEMPLEO POR PROVINCIAS**

PROVINCIAS	Gasto de Prestaciones (miles de euros)					Cuantía media prestación contributiva percibida por beneficiario (euros/mes)
	Total	Prestacion Contributiva	Subsidio Desempleo	Renta Activa Inserción	Subsidio Eventuales Agrarios	
ARABA/ALAVA	9.585	7.490	1.934	161		942,3
ALBACETE	13.642	7.982	5.021	639		857,7
ALICANTE/ALACANT	62.427	35.553	23.753	3.121		838,1
ALMERIA	30.174	18.829	9.355	1.052	938	862,6
AVILA	4.743	2.754	1.826	163		827,6
BADAJOS	30.759	12.305	13.072	1.428	3.954	785,0
BALEARS (ILLES)	28.274	20.636	6.975	663		941,3
BARCELONA	185.255	139.587	42.927	2.741		950,1
BURGOS	11.129	7.550	3.339	241		906,8
CACERES	17.765	7.305	7.826	599	2.034	801,2
CADIZ	51.520	25.181	19.710	3.369	3.261	848,2
CASTELLON/CASTELL	21.772	13.924	7.248	600		892,9
CIUDAD REAL	17.120	9.375	6.752	993		850,1
CORDOBA	39.269	15.017	15.266	1.449	7.537	849,2
CORUÑA A	31.804	20.664	10.295	846		863,2
CUENCA	6.060	3.875	2.014	171		844,6
GIRONA	23.511	17.032	6.008	472		906,7
GRANADA	41.028	18.530	16.059	1.840	4.599	869,4
GUADALAJARA	9.292	6.563	2.532	197		918,2
GIPUZKOA	17.956	14.175	3.511	270		951,9
HUELVA	20.503	9.644	7.254	986	2.619	844,2
HUESCA	6.356	4.858	1.370	128		905,0
JAEN	32.814	13.156	12.325	1.122	6.211	869,2
LEON	13.275	7.872	4.991	413		861,2
LLEIDA	13.400	10.002	3.124	274		883,6
RIOJA LA	9.420	6.902	2.370	148		910,0
LUGO	8.058	4.949	2.861	248		833,0
MADRID	197.173	149.138	44.568	3.468		926,1
MALAGA	58.755	31.140	21.689	2.515	3.411	852,0
MURCIA	51.088	35.206	13.963	1.918		876,6
NAVARRA	19.420	14.869	4.233	318		968,4
OURENSE	8.623	4.989	3.311	323		811,9
ASTURIAS	30.038	19.412	9.635	991		875,9
PALENCIA	4.918	3.454	1.343	121		860,4
PALMAS LAS	44.562	25.183	17.030	2.349		847,4
PONTEVEDRA	33.242	21.966	10.351	924		864,2
SALAMANCA	9.550	5.800	3.426	325		834,4
STA. CRUZ DE TENERI	39.736	21.731	15.689	2.317		822,5
CANTABRIA	17.058	11.222	5.275	562		880,8
SEGOVIA	3.828	2.694	1.049	85		863,4
SEVILLA	83.822	37.716	31.546	3.508	11.052	838,4
SORIA	2.174	1.568	566	40		874,6
TARRAGONA	26.819	18.252	7.879	688		904,6
TERUEL	3.286	2.234	990	61		866,3
TOLEDO	24.413	14.204	9.282	927		865,5
VALENCIA	90.242	57.653	29.224	3.365		891,6
VALLADOLID	15.831	11.510	3.939	382		873,8
BIZKAIA	30.784	22.665	7.500	619		936,1
ZAMORA	5.067	2.925	1.963	179		824,7
ZARAGOZA	29.691	21.373	7.650	668		899,2
CEUTA	2.659	1.423	1.028	209		901,6
MELILLA	2.083	1.298	697	88		901,6
<b>TOTAL NACIONAL</b>	<b>1.591.775</b>	<b>1.001.335</b>	<b>493.541</b>	<b>51.283</b>	<b>45.615</b>	<b>888,6</b>

Fuente: Datos provisionales del Servicio Público de Empleo Estatal

Notas:

Gastos contabilizados en el mes de junio y devengados en el mes de mayo.

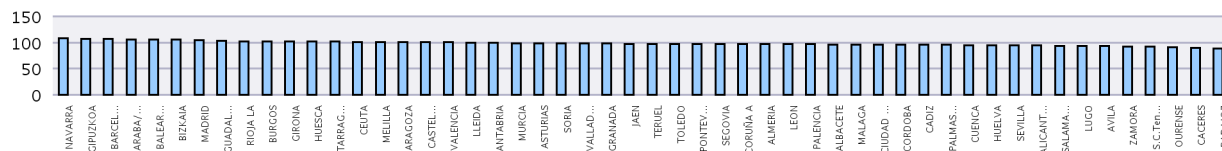
Los gastos incluyen las cotizaciones a la Seguridad Social

Los gastos de subsidio por desempleo incluyen los de Renta Agraria

Las cuantías medias de prestación contributiva percibidas por beneficiario no incluyen las cotizaciones a la S.Social y corresponden a la cuantía bruta reconocida por mes (30 días de prestación)

La cuantía media de las prestaciones asistenciales (subsidijs, renta agraria y RAI), es del 80% del IPREM=463,21 euros (15,44 x 30 días).

**CUANTÍA MEDIA PRESTACIÓN CONTRIBUTIVA POR BENEFICIARIO**



Notas: Valores nacionales = Índice 100

**GASTOS DE PRESTACIONES POR DESEMPLEO CC.AA.**

CC.AA.	Gasto de Prestaciones (miles de euros)					Cuantía media prestación contributiva percibida por beneficiario (euros/mes)
	Total	Prestación Contributiva	Subsidio	Renta Activa de Inserción	Subsidio Eventuales Agrarios	
ANDALUCIA	357.885	169.211	133.205	15.842	39.627	852,2
ARAGON	39.333	28.466	10.009	858		897,4
PRINCIPADO DE ASTURIAS	30.038	19.412	9.635	991		875,9
ILLES BALEARS	28.274	20.636	6.975	663		941,3
CANARIAS	84.299	46.914	32.718	4.666		835,7
CANTABRIA	17.058	11.222	5.275	562		880,8
CASTILLA-LA MANCHA	70.527	42.000	25.600	2.927		866,1
CASTILLA Y LEON	70.516	46.126	22.440	1.949		863,8
CATALUÑA	248.985	184.873	59.938	4.174		938,1
COM. VALENCIANA	174.440	107.130	60.225	7.086		873,4
EXTREMADURA	48.524	19.610	20.898	2.027	5.988	791,0
GALICIA	81.728	52.568	26.819	2.341		855,3
COM. DE MADRID	197.173	149.138	44.568	3.468		926,1
REGION DE MURCIA	51.088	35.206	13.963	1.918		876,6
COM. FORAL DE NAVARRA	19.420	14.869	4.233	318		968,4
PAIS VASCO	58.326	44.330	12.945	1.051		942,0
LA RIOJA	9.420	6.902	2.370	148		910,0
CEUTA	2.659	1.423	1.028	209		901,6
MELILLA	2.083	1.298	697	88		901,6
<b>TOTAL NACIONAL</b>	<b>1.591.775</b>	<b>1.001.335</b>	<b>493.541</b>	<b>51.283</b>	<b>45.615</b>	<b>888,6</b>

Fuente: Datos provisionales del Servicio Público de Empleo Estatal

Notas:

Gastos contabilizados en el mes de junio y devengados en el mes de mayo.

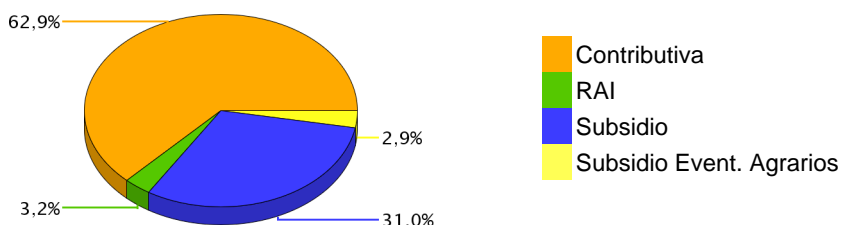
Los gastos incluyen las cotizaciones a la Seguridad Social

Los gastos de subsidio por desempleo incluyen los de Renta Agraria

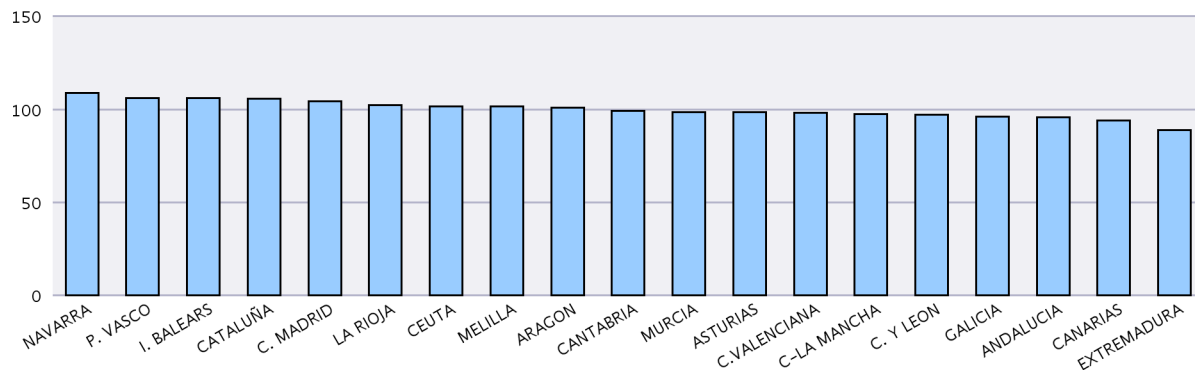
Las cuantías medias de prestación contributiva percibidas por beneficiario no incluyen las cotizaciones a la S.Social y corresponden a la cuantía bruta reconocida por mes (30 días de prestación).

La cuantía media de las prestaciones asistenciales (subsidijs, renta agraria y RAI), es del 80% del IPREM=463,21 euros (15.44 x 30 días)."

DISTRIBUCIÓN DE GASTOS DE PRESTACIONES DE DESEMPLEO



CUANTÍA MEDIA PRESTACIÓN CONTRIBUTIVA POR BENEFICIARIO



Notas: Valores nacionales = Índice 100



**SÍNTESIS DE DATOS NACIONALES DE BENEFICIARIOS DE PRESTACIONES POR DESEMPLEO EXTRANJEROS**

	2020	2021	INCREMENTO 2021 S/ 2020 (%)	2022	INCREMENTO 2022 S/ 2021 (%)
<b>Nº DE BENEFICIARIOS</b>	<b>616.903</b>	<b>244.915</b>	<b>-60,3</b>	<b>164.377</b>	<b>-32,9</b>
Prestación Contributiva	508.566	140.918	-72,3	90.656	-35,7
Subsidio	90.600	79.202	-12,6	56.327	-28,9
Renta Activa de Inserción	13.201	20.166	52,8	12.743	-36,8
Subsidio Eventuales Agrarios	4.536	4.629	2,1	4.651	0,5
<b>ENTORNO COMUNITARIO</b>	<b>247.194</b>	<b>98.632</b>	<b>-60,1</b>	<b>64.047</b>	<b>-35,1</b>
<b>ENTORNO NO COMUNITARIO</b>	<b>369.709</b>	<b>146.283</b>	<b>-60,4</b>	<b>100.330</b>	<b>-31,4</b>
<b>% SOBRE TOTAL BENEFICIARIOS</b>	<b>12,47</b>	<b>11,83</b>	<b>-5,1</b>	<b>9,81</b>	<b>-17,1</b>
Prestación Contributiva	13,60	15,50	13,9	13,35	-13,9
Subsidio	9,21	8,72	-5,4	7,04	-19,3
Renta Activa de Inserción	10,27	12,53	22,0	11,72	-6,5
Subsidio Eventuales Agrarios	4,72	5,06	7,2	5,34	5,6
<b>% BENEFICIARIOS s/DEMANDANTES DE EMPLEO EXTRANJEROS</b>	<b>59,34</b>	<b>26,08</b>	<b>-56,05</b>	<b>32,04</b>	<b>22,86</b>
<b>GASTO (Miles de Euros) (1)</b>	<b>583.192</b>	<b>185.566</b>	<b>-68,2</b>	<b>136.545</b>	<b>-26,4</b>
Prestación Contributiva	528.413	131.332	-75,1	96.995	-26,1
Subsidio	47.308	43.355	-8,4	31.839	-26,6
Renta Activa de Inserción	5.181	8.497	64,0	5.220	-38,6
Subsidio Eventuales Agrarios	2.290	2.382	4,0	2.491	4,6
<b>% S/ GASTO TOTAL PRESTACIONES</b>	<b>10,6</b>	<b>8,0</b>	<b>-24,5</b>	<b>8,6</b>	<b>7,5</b>

(1) Datos estimados.

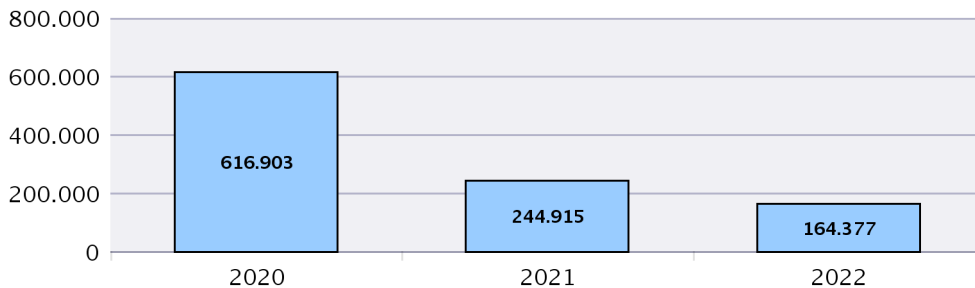
Fuente: Datos provisionales del Servicio Público de Empleo Estatal correspondiente al mes de mayo de cada año.

Notas:

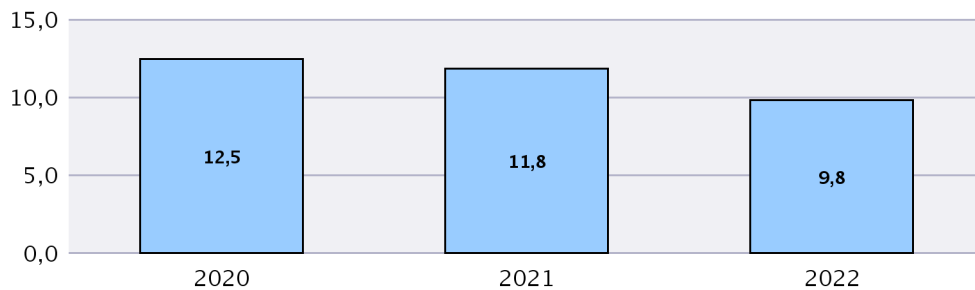
En el entorno comunitario se incluyen los países de la UE, inclusive los de régimen transitorio, los del Espacio Económico Europeo (Liechtenstein, Islandia y Noruega) y la Confederación Suiza.

SÍNTESIS DE DATOS NACIONALES DE BENEFICIARIOS DE PRESTACIONES POR DESEMPLEO EXTRANJEROS

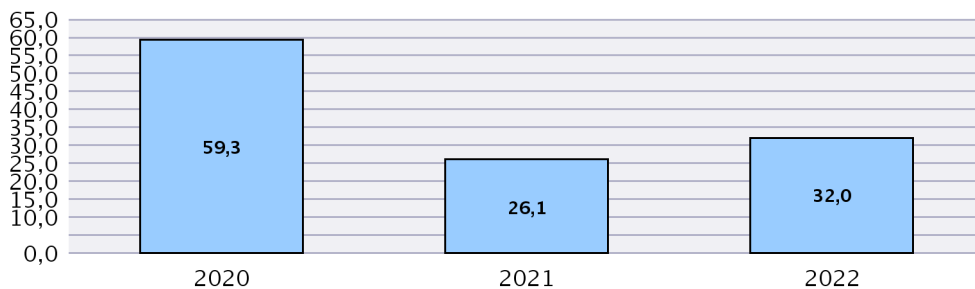
N° DE BENEFICIARIOS



% s/ TOTAL BENEFICIARIOS

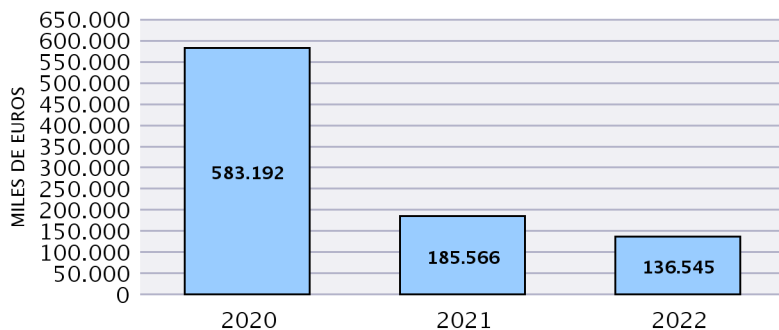


% BENEFICIARIOS s/ DEMANDANTES EMPLEO EXTRANJEROS

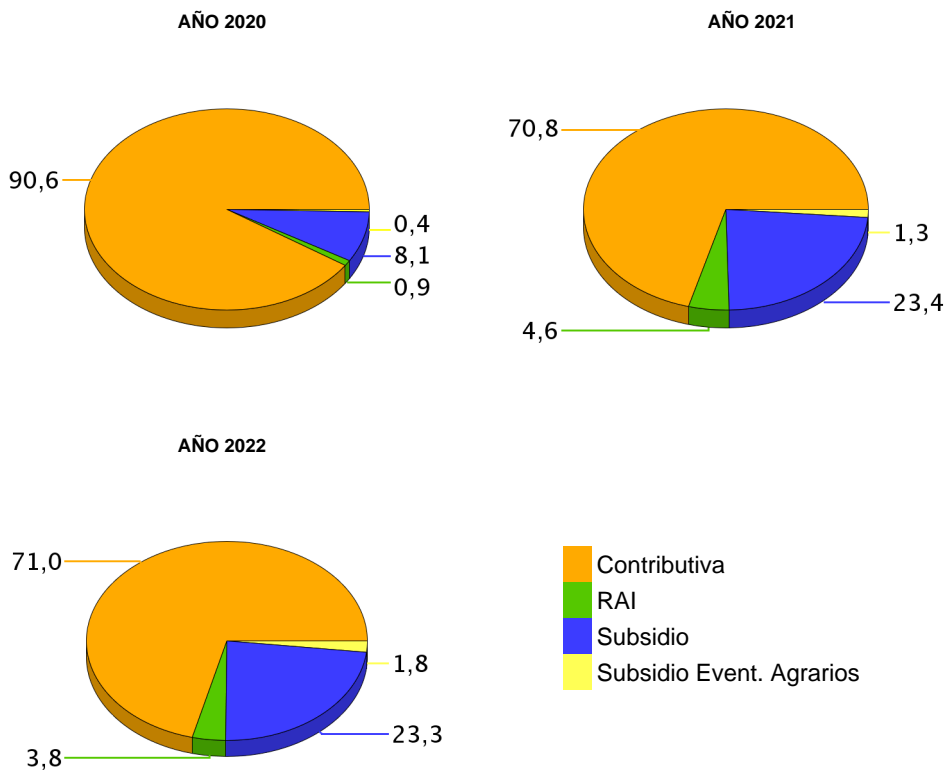


**SÍNTESIS DE DATOS NACIONALES DE BENEFICIARIOS DE PRESTACIONES POR DESEMPLEO EXTRANJEROS**


EVOLUCIÓN DEL GASTO DE BENEFICIARIOS EXTRANJEROS



DISTRIBUCIÓN DEL GASTO DE BENEFICIARIOS EXTRANJEROS POR TIPO DE PRESTACIÓN (%)



EVOLUCIÓN % GASTO BENEFICIARIOS EXTRANJEROS s/GASTO TOTAL EN PRESTACIONES



MAYO 2022

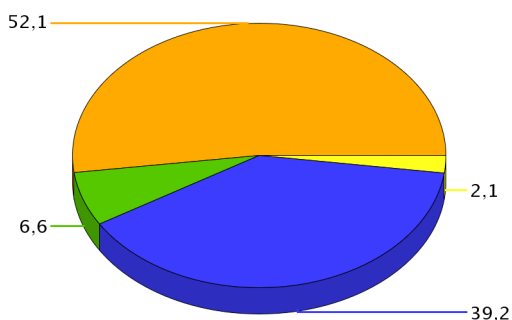
**DISTRIBUCIÓN DE LOS BENEFICIARIOS EXTRANJEROS POR PROVINCIAS**

	Beneficiarios extranjeros			%
	Total	Países comunitarios	Países no comunitarios	
ARABA/ALAVA	854	126	728	0,52
ALBACETE	1.130	494	636	0,69
ALICANTE/ALACANT	8.466	3.321	5.145	5,15
ALMERIA	9.727	2.485	7.242	5,92
AVILA	460	196	264	0,28
BADAJOS	981	569	412	0,60
BALEARIS (ILLES)	3.417	1.498	1.919	2,08
BARCELONA	21.514	5.083	16.431	13,09
BURGOS	1.211	804	407	0,74
CACERES	1.207	229	978	0,73
CADIZ	1.474	460	1.014	0,90
CASTELLON/CASTELLO	4.475	3.028	1.447	2,72
CIUDAD REAL	1.929	1.198	731	1,17
CORDOBA	1.041	528	513	0,63
CORUÑA A	1.245	352	893	0,76
CUENCA	1.293	804	489	0,79
GIRONA	4.275	1.075	3.200	2,60
GRANADA	2.953	1.187	1.766	1,80
GUADALAJARA	1.545	815	730	0,94
GIPUZKOA	1.445	384	1.061	0,88
HUELVA	2.957	1.774	1.183	1,80
HUESCA	1.153	598	555	0,70
JAEN	898	224	674	0,55
LEON	741	347	394	0,45
LLEIDA	3.673	1.440	2.233	2,23
RIOJA LA	1.119	571	548	0,68
LUGO	667	246	421	0,41
MADRID	23.771	11.184	12.587	14,46
MALAGA	5.467	1.987	3.480	3,33
MURCIA	7.388	1.134	6.254	4,49
NAVARRA	1.964	672	1.292	1,19
OURENSE	550	298	252	0,33
ASTURIAS	1.387	526	861	0,84
PALENCIA	264	98	166	0,16
PALMAS LAS	4.087	1.775	2.312	2,49
PONTEVEDRA	1.400	521	879	0,85
SALAMANCA	470	181	289	0,29
STA. CRUZ DE TENERIFE	4.154	1.818	2.336	2,53
CANTABRIA	1.032	355	677	0,63
SEGOVIA	756	541	215	0,46
SEVILLA	2.346	941	1.405	1,43
SORIA	291	138	153	0,18
TARRAGONA	4.059	1.501	2.558	2,47
TERUEL	519	266	253	0,32
TOLEDO	3.322	1.635	1.687	2,02
VALENCIA	10.786	4.976	5.810	6,56
VALLADOLID	1.151	682	469	0,70
BIZKAIA	2.007	489	1.518	1,22
ZAMORA	362	226	136	0,22
ZARAGOZA	4.279	2.252	2.027	2,60
CEUTA	306	7	299	0,19
MELILLA	409	8	401	0,25
<b>TOTAL NACIONAL</b>	<b>164.377</b>	<b>64.047</b>	<b>100.330</b>	<b>100,00</b>

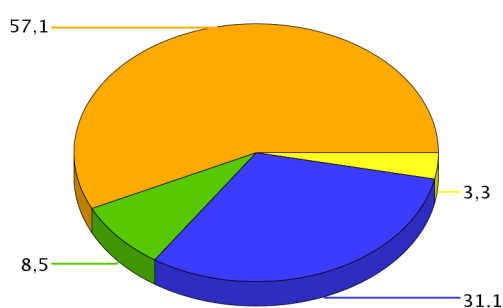
**DISTRIBUCIÓN DE LOS BENEFICIARIOS EXTRANJEROS POR COMUNIDADES AUTÓNOMAS**

	TOTAL					COMUNITARIOS					NO COMUNITARIOS				
	Prestaciones R.D.Leg 1/94		Subs. Event. Agr.	RAI	Total	Prestaciones R.D.Leg 1/94		Subs. Event. Agr.	RAI	Total	Prestaciones R.D.Leg 1/94		Subs. Event. Agr.	RAI	Total
	Contrib.	Subsidio				Contrib.	Subsidio				Contrib.	Subsidio			
ANDALUCIA	13.587	7.212	3.783	2.281	26.863	4.344	3.140	1.212	890	9.586	9.243	4.072	2.571	1.391	17.277
ARAGON	3.386	2.155		410	5.951	1.645	1.321		150	3.116	1.741	834		260	2.835
PRINCIPADO DE AST	693	525		169	1.387	255	226		45	526	438	299		124	861
ILLES BALEARS	2.100	1.091		226	3.417	936	485		77	1.498	1.164	606		149	1.919
CANARIAS	3.927	3.438		876	8.241	1.837	1.420		336	3.593	2.090	2.018		540	4.648
CANTABRIA	506	422		104	1.032	172	154		29	355	334	268		75	677
CASTILLA-LA MANCH	4.435	4.109		675	9.219	2.395	2.206		345	4.946	2.040	1.903		330	4.273
CASTILLA Y LEON	2.853	2.369		484	5.706	1.445	1.520		248	3.213	1.408	849		236	2.493
CATALUÑA	20.962	10.591		1.968	33.521	5.984	2.727		388	9.099	14.978	7.864		1.580	24.422
COM. VALENCIANA	11.503	9.826		2.398	23.727	5.061	5.361		903	11.325	6.442	4.465		1.495	12.402
EXTREMADURA	509	613	868	198	2.188	274	300	151	73	798	235	313	717	125	1.390
GALICIA	1.943	1.550		369	3.862	667	624		126	1.417	1.276	926		243	2.445
COM. DE MADRID	14.435	8.051		1.285	23.771	6.381	4.397		406	11.184	8.054	3.654		879	12.587
REGION DE MURCIA	5.337	1.493		558	7.388	594	424		116	1.134	4.743	1.069		442	6.254
COM. FORAL DE NAV	1.113	703		148	1.964	362	283		27	672	751	420		121	1.292
PAIS VASCO	2.476	1.417		413	4.306	655	298		46	999	1.821	1.119		367	3.307
LA RIOJA	687	359		73	1.119	334	212		25	571	353	147		48	548
CEUTA	87	153		66	306	4	2		1	7	83	151		65	299
MELILLA	117	250		42	409	3	5			8	114	245		42	401
<b>TOTAL</b>	<b>90.656</b>	<b>56.327</b>	<b>4.651</b>	<b>12.743</b>	<b>164.377</b>	<b>33.348</b>	<b>25.105</b>	<b>1.363</b>	<b>4.231</b>	<b>64.047</b>	<b>57.308</b>	<b>31.222</b>	<b>3.288</b>	<b>8.512</b>	<b>100.330</b>

BENEFICIARIOS EXTRANJEROS COMUNITARIOS (%)



BENEFICIARIOS EXTRANJEROS NO COMUNITARIOS (%)



- Contributiva
- RAI
- Subsidio
- Subsidio Event. Agrarios

MAYO 2022

**RELACIÓN DE LOS 60 PAÍSES CON MAYOR PROPORCIÓN DE BENEFICIARIOS DE PRESTACIONES POR DESEMPLEO EXTRANJEROS DEL TOTAL DE PAÍSES**

	Beneficiarios extranjeros	% s/Total de beneficiarios extranjeros
RUMANIA	35.934	21,86
MARRUECOS	35.271	21,46
BULGARIA	7.709	4,69
ITALIA	7.348	4,47
COLOMBIA	6.120	3,72
ECUADOR	4.869	2,96
VENEZUELA	4.716	2,87
SENEGAL	3.836	2,33
UCRANIA	3.588	2,18
PORTUGAL	3.393	2,06
BRASIL	2.451	1,49
ARGENTINA	2.397	1,46
PAKISTÁN	2.284	1,39
BOLIVIA	2.273	1,38
PERÚ	2.247	1,37
POLONIA	2.155	1,31
REINO UNIDO	2.136	1,30
FRANCIA	2.085	1,27
MALÍ	2.065	1,26
DOMINICANA, REPÚBLICA	2.021	1,23
ARGELIA	1.949	1,19
RUSIA, FEDERACION DE	1.837	1,12
CHINA	1.791	1,09
CUBA	1.720	1,05
ALEMANIA	1.693	1,03
PARAGUAY	1.688	1,03
NIGERIA	1.311	0,80
HONDURAS	1.281	0,78
GAMBIA	1.199	0,73
GHANA	870	0,53
URUGUAY	855	0,52
LITUANIA	806	0,49
INDIA	796	0,48
CHILE	686	0,42
NICARAGUA	599	0,36
HOLANDA (PAISES BAJOS)	558	0,34
GUINEA	548	0,33
MOLDAVIA, REPÚBLICA DE	505	0,31
FILIPINAS	458	0,28
GEORGIA	449	0,27
ARMENIA	430	0,26
BÉLGICA	410	0,25
MÉJICO	394	0,24
MAURITANIA	367	0,22
BANGLADESH	338	0,21
HUNGRÍA	291	0,18
ESTADOS UNIDOS	279	0,17
GUINEA BISSAU	250	0,15
EL SALVADOR	241	0,15
ESLOVAQUIA	229	0,14
COVID-19	221	0,13
GUINEA ECUATORIAL	220	0,13
CAMERÚN	205	0,12
CHECA, REPÚBLICA	200	0,12
SUECIA	195	0,12
IRLANDA	181	0,11
COSTA DE MARFIL	173	0,11
LETONIA	155	0,09
APÁTRIDA	139	0,08
SIRIA, REPÚBLICA ÁRABE	134	0,08
RESTO	2.828	1,72
<b>TOTAL</b>	<b>164.377</b>	<b>100,00</b>

**EVOLUCIÓN MENSUAL DEL GASTO DE PRESTACIONES**

Datos provisionales.

Gastos contabilizados en el mes de junio y devengados en el mes de mayo, incluyen las cotizaciones a la Seguridad Social

MESES	AÑO 2021			AÑO 2022		
	GASTO DE PRESTACIONES (Miles de euros)	% DE VARIACIÓN		GASTO DE PRESTACIONES (Miles de euros)	% DE VARIACIÓN	
		MENSUAL	ANUAL		MENSUAL	ANUAL
ENERO	2.629.474	6,37	40,83	1.906.578	3,96	-27,49
FEBRERO	2.734.968	4,01	51,02	1.881.880	-1,30	-31,19
MARZO	2.579.299	-5,69	44,15	1.848.058	-1,80	-28,35
ABRIL	2.499.805	-3,08	-49,38	1.638.535	-11,34	-34,45
MAYO	2.332.807	-6,68	-57,79	1.591.775	-2,85	-31,77
JUNIO	2.064.908	-11,48	-50,70			
JULIO	2.027.282	-1,82	-37,39			
AGOSTO	2.021.980	-0,26	-29,70			
SEPTIEMBRE	1.920.617	-5,01	-26,29			
OCTUBRE	1.864.464	-2,92	-29,73			
NOVIEMBRE	1.849.945	-0,78	-23,89			
DICIEMBRE	1.834.014	-0,86	-25,81			

**EVOLUCIÓN MENSUAL DEL GASTO MEDIO POR BENEFICIARIO DE PRESTACIONES**

No se incluyen los gastos del subsidio para trabajadores eventuales agrarios

MESES	AÑO 2021			AÑO 2022		
	GASTO MEDIO POR BENEFICIARIO	% DE VARIACIÓN		GASTO MEDIO POR BENEFICIARIO	% DE VARIACIÓN	
		MENSUAL	ANUAL		MENSUAL	ANUAL
ENERO	1130,81	2,73	21,08	1047,89	2,60	-7,33
FEBRERO	1186,14	4,89	28,04	1045,77	-0,20	-11,83
MARZO	1185,47	-0,06	36,92	1077,96	3,08	-9,07
ABRIL	1180,71	-0,40	9,89	988,05	-8,34	-16,32
MAYO	1155,50	-2,13	2,33	973,45	-1,48	-15,75
JUNIO	1082,14	-6,35	1,50			
JULIO	1049,93	-2,98	3,51			
AGOSTO	1047,50	-0,23	5,38			
SEPTIEMBRE	1075,29	2,65	2,79			
OCTUBRE	1050,56	-2,30	-0,94			
NOVIEMBRE	1043,22	-0,70	-0,05			
DICIEMBRE	1021,30	-2,10	-7,22			

MAYO 2022

**EVOLUCIÓN MENSUAL SOLICITUDES DE PRESTACIONES**

MESES	AÑO 2021			AÑO 2022		
	SOLICITUDES DE PRESTACIONES	% DE VARIACIÓN		SOLICITUDES DE PRESTACIONES	% DE VARIACIÓN	
		MENSUAL	ANUAL		MENSUAL	ANUAL
ENERO	1.886.904	-4,19	151,06	949.594	-17,24	-49,67
FEBRERO	2.032.323	7,71	244,88	836.116	-11,95	-58,86
MARZO	1.671.829	-17,74	147,92	875.141	4,67	-47,65
ABRIL	1.670.736	-0,07	-54,24	729.441	-16,65	-56,34
MAYO	1.543.011	-7,65	-44,71	726.210	-0,44	-52,94
JUNIO	1.455.280	-5,69	-35,72			
JULIO	1.402.659	-3,62	-47,98			
AGOSTO	1.110.403	-20,84	-27,99			
SEPTIEMBRE	1.089.757	-1,86	-8,80			
OCTUBRE	1.150.217	5,55	-59,25			
NOVIEMBRE	1.192.196	3,65	-45,04			
DICIEMBRE	1.147.471	-3,75	-41,74			

**EVOLUCIÓN MENSUAL DE BENEFICIARIOS DE PRESTACIONES**

MESES	AÑO 2021			AÑO 2022		
	BENEFICIARIOS	% DE VARIACIÓN		BENEFICIARIOS	% DE VARIACIÓN	
		MENSUAL	ANUAL		MENSUAL	ANUAL
ENERO	2.376.844	3,36	16,09	1.864.824	1,23	-21,54
FEBRERO	2.359.185	-0,74	17,82	1.844.256	-1,10	-21,83
MARZO	2.228.585	-5,54	5,65	1.758.590	-4,65	-21,09
ABRIL	2.168.909	-2,68	-53,33	1.698.299	-3,43	-21,70
MAYO	2.070.542	-4,54	-58,15	1.675.407	-1,35	-19,08
JUNIO	1.957.239	-5,47	-50,84			
JULIO	1.977.595	1,04	-39,00			
AGOSTO	1.977.031	-0,03	-32,81			
SEPTIEMBRE	1.834.911	-7,19	-27,85			
OCTUBRE	1.821.883	-0,71	-28,66			
NOVIEMBRE	1.821.127	-0,04	-23,54			
DICIEMBRE	1.842.236	1,16	-19,89			

**EVOLUCIÓN MENSUAL DEL PLAZO DE RECONOCIMIENTO DE PRESTACIONES**

MESES	AÑO 2021			AÑO 2022		
	PLAZO DE RECONOCIMIENTO	% DE VARIACIÓN		PLAZO DE RECONOCIMIENTO	% DE VARIACIÓN	
		MENSUAL	ANUAL		MENSUAL	ANUAL
ENERO	7,39	7,68	374,74	3,39	6,52	-54,07
FEBRERO	5,38	-27,14	370,54	2,67	-21,25	-50,36
MARZO	5,57	3,50	420,55	2,78	4,09	-50,08
ABRIL	6,00	7,57	119,40	2,29	-17,87	-61,88
MAYO	3,65	-39,13	31,73	2,12	-7,38	-42,00
JUNIO	2,88	-21,01	5,99			
JULIO	3,56	23,41	10,68			
AGOSTO	3,98	11,98	-13,44			
SEPTIEMBRE	4,50	13,02	-24,68			
OCTUBRE	4,08	-9,28	-42,41			
NOVIEMBRE	3,90	-4,46	-46,92			
DICIEMBRE	3,19	-18,35	-53,58			