

DATOS DE LOS REGISTROS DEL
SERVICIO PÚBLICO DE EMPLEO ESTATAL

**DEMANDANTES DE
EMPLEO, PARO,
CONTRATOS Y
PRESTACIONES POR
D E S E M P L E O**

OCTUBRE

2022



CONTENIDO

	Pág.
PARO REGISTRADO	5
CONTRATOS	11
ANEXO 1 Demandantes de Empleo y Paro Registrado	17
ANEXO 2 Contratos Registrados	43
PRESTACIONES	65

PARO REGISTRADO

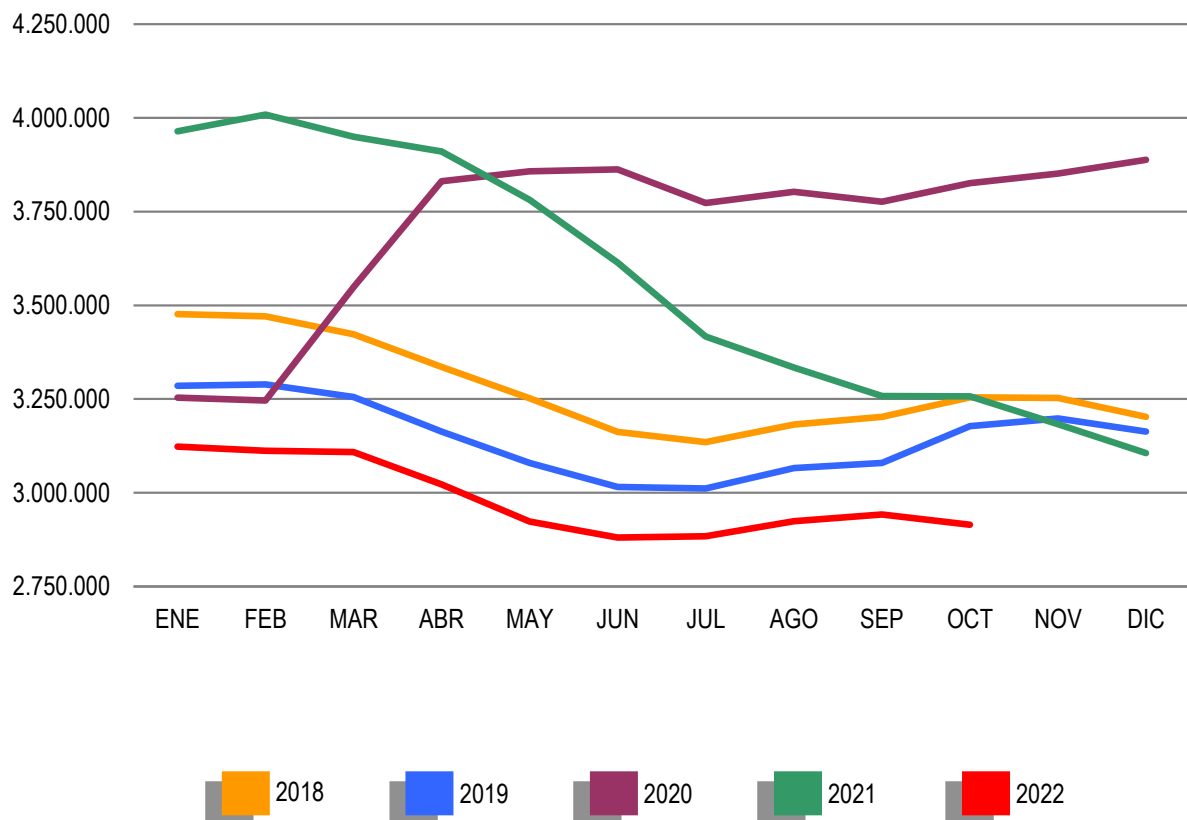
El número de desempleados registrados en las Oficinas de los Servicios Públicos de Empleo, al finalizar el mes de octubre, ha descendido en 27.027 personas en relación con el mes anterior. En valores relativos, la bajada del paro ha sido de un 0,92%. De esta forma, el paro registrado se ha situado en 2.914.892.

En octubre de 2021 el desempleo bajó en 734 personas en relación al mes anterior. Por otra parte, respecto a octubre de 2021, el paro interanual ha descendido en 342.176 personas (-10,51%).

En términos desestacionalizados, el paro registrado baja en 104.915 personas. Para realizar la estimación se han utilizado los mismos coeficientes que en la publicación técnica "Síntesis de Indicadores Económicos" del Ministerio de Asuntos Económicos y Transformación Digital.

EVOLUCIÓN DEL PARO REGISTRADO

2018 - 2022

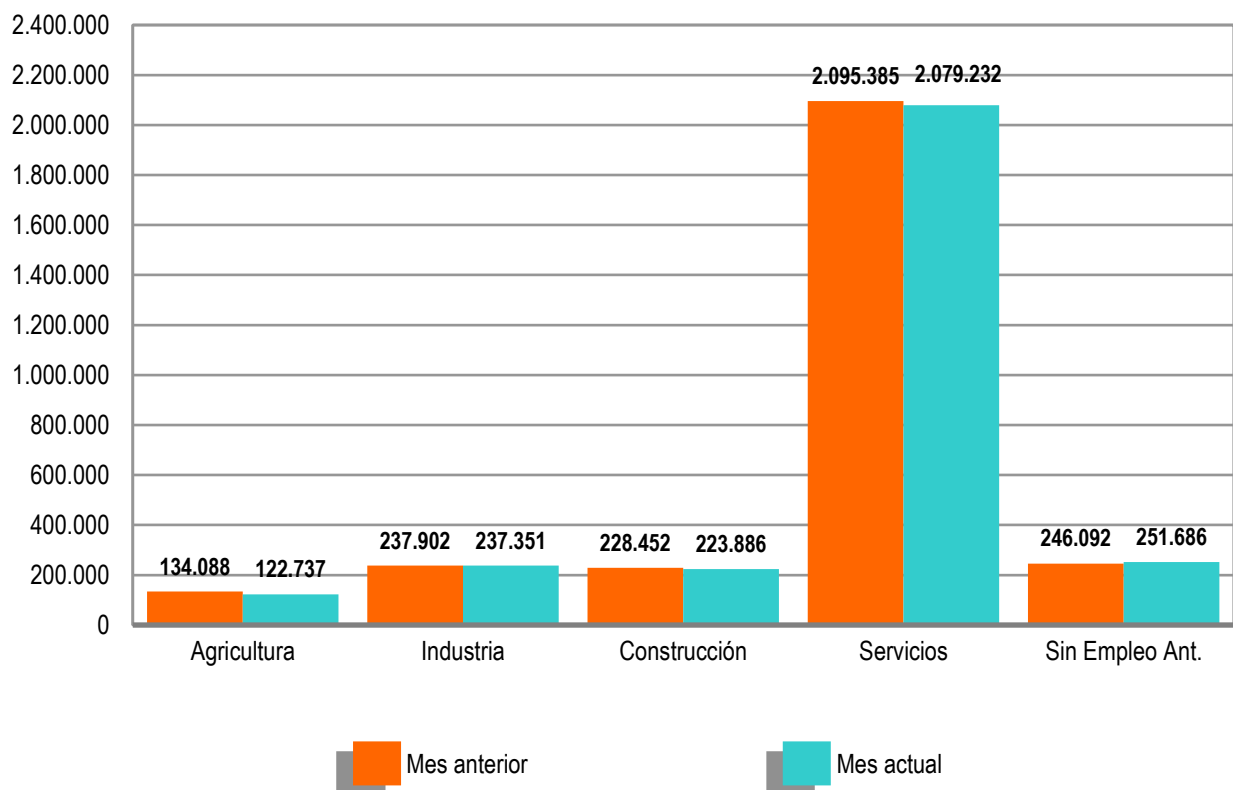


DEMANDANTES DE EMPLEO, PARO REGISTRADO, CONTRATOS Y PRESTACIONES

Por sectores económicos con respecto a septiembre, el paro registrado desciende en los sectores de Servicios -16.153 (-0,77%), Agricultura -11.351 (-8,47%), Construcción -4.566 (-2,00%) e Industria -551 (-0,23%). El colectivo Sin Empleo Anterior aumenta en 5.594 (2,27%).

PARO REGISTRADO POR SECTORES

COMPARACIÓN CON EL MES ANTERIOR



El desempleo masculino se sitúa en 1.168.134 al descender en 14.899 (-1,26%) y el femenino en 1.746.758 disminuye en 12.128 (-0,69%) en relación al mes de septiembre. Si lo comparamos con octubre de 2021, el paro masculino baja en 160.355 (-12,07%) y el femenino cae en 181.821 (-9,43%).

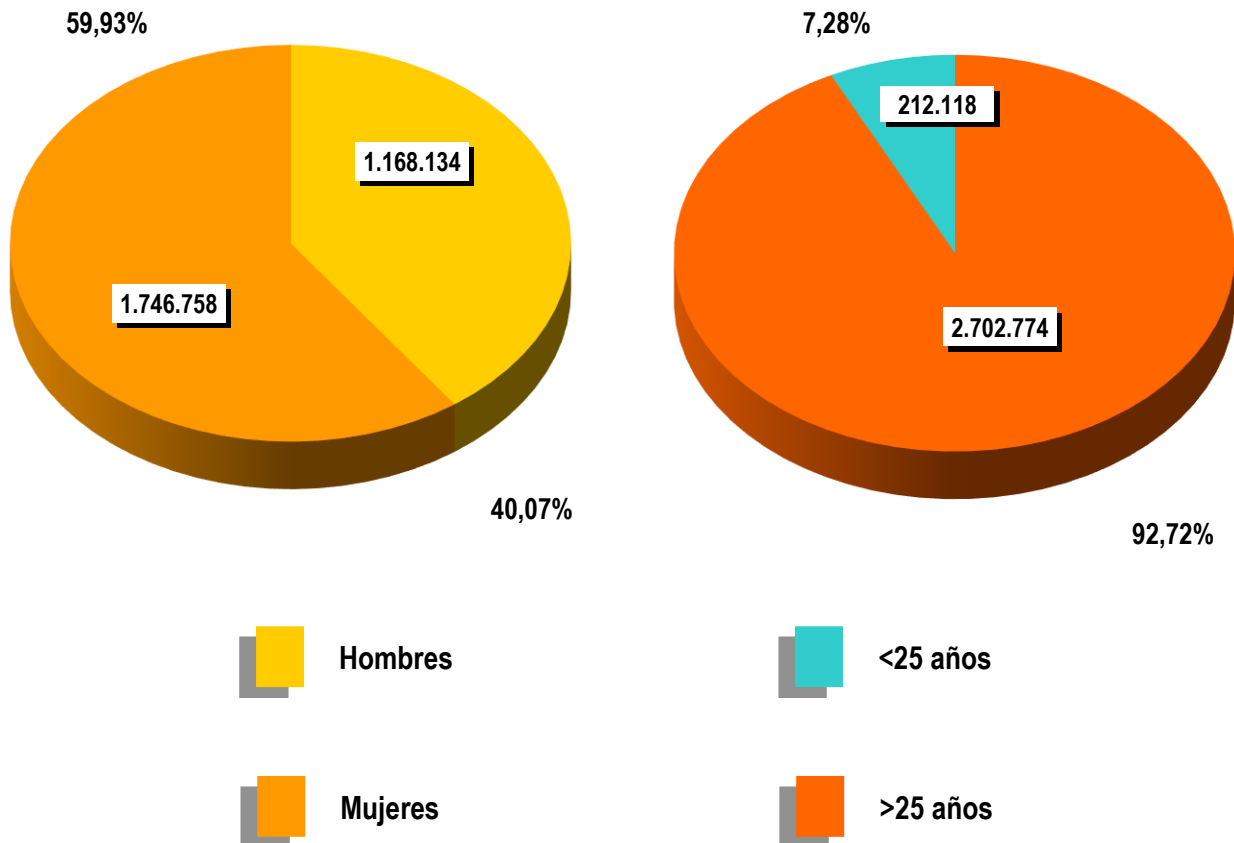
Por su parte, el desempleo de los jóvenes menores de 25 años sube en el mes de octubre en 1.845 personas (0,88%) respecto al mes anterior. El paro de 25 y más años baja en 28.872 (-1,06%).

El paro registrado en octubre de 2022 baja en 10 Comunidades Autónomas, las caídas en cifras absolutas más acusadas se producen en: Andalucía (-18.736), Cataluña (-6.322) y Extremadura (-2.670). Sube en las 10 restantes, encabezadas por Comunidad Valenciana (3.050), Castilla y León (1.756) y Principado de Asturias (850).

En cuanto a las provincias, el desempleo registrado desciende en 29 encabezadas por Almería (-5.519), Huelva (-3.659) y Sevilla (-3.322). Aumenta en las 23 restantes, entre éstas destacan los incrementos de Alicante (2.953), Asturias (850) y Toledo (752).

PARO REGISTRADO POR SEXO Y EDAD

OCTUBRE 2022

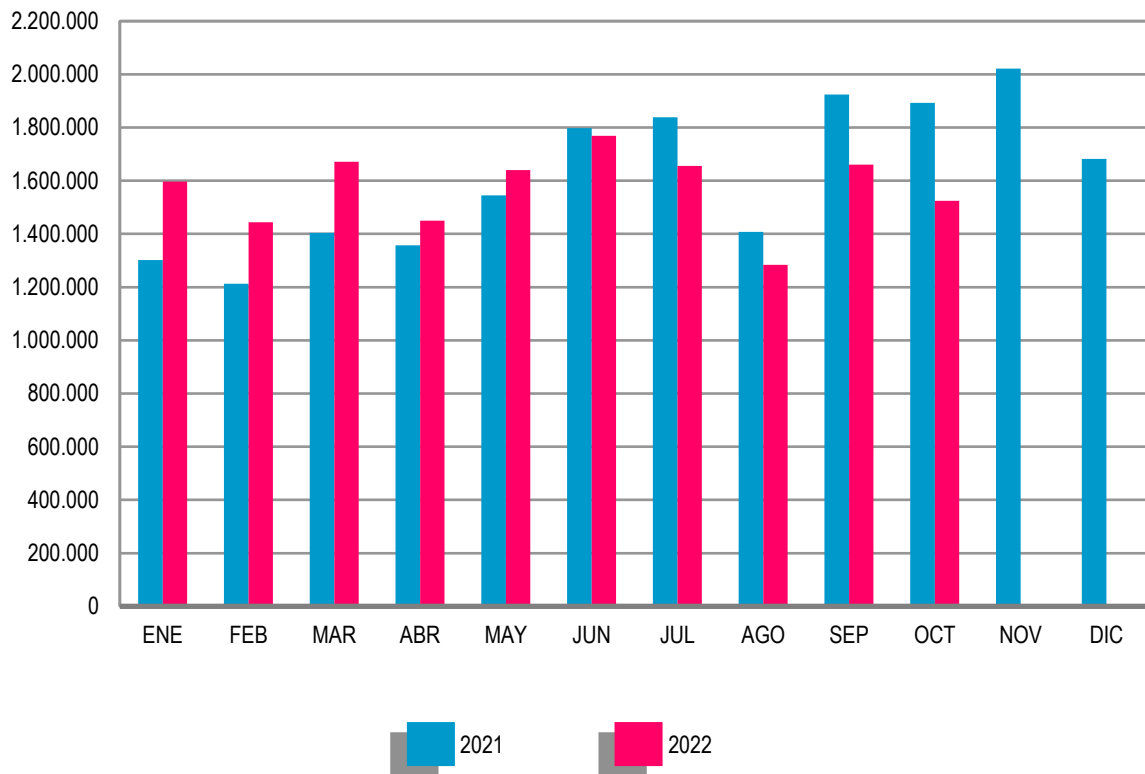


CONTRATOS

El número total de contratos registrados durante el mes de octubre ha sido de 1.524.139. Supone una bajada de 368.445 (-19,47%) sobre el mismo mes del año 2021. Por su parte, la contratación acumulada en los diez primeros meses de 2022 ha alcanzado la cifra de 15.696.143, lo que supone 14.880 contratos más (0,09%) que en igual periodo del año anterior.

EVOLUCIÓN MENSUAL DE LOS CONTRATOS REGISTRADOS

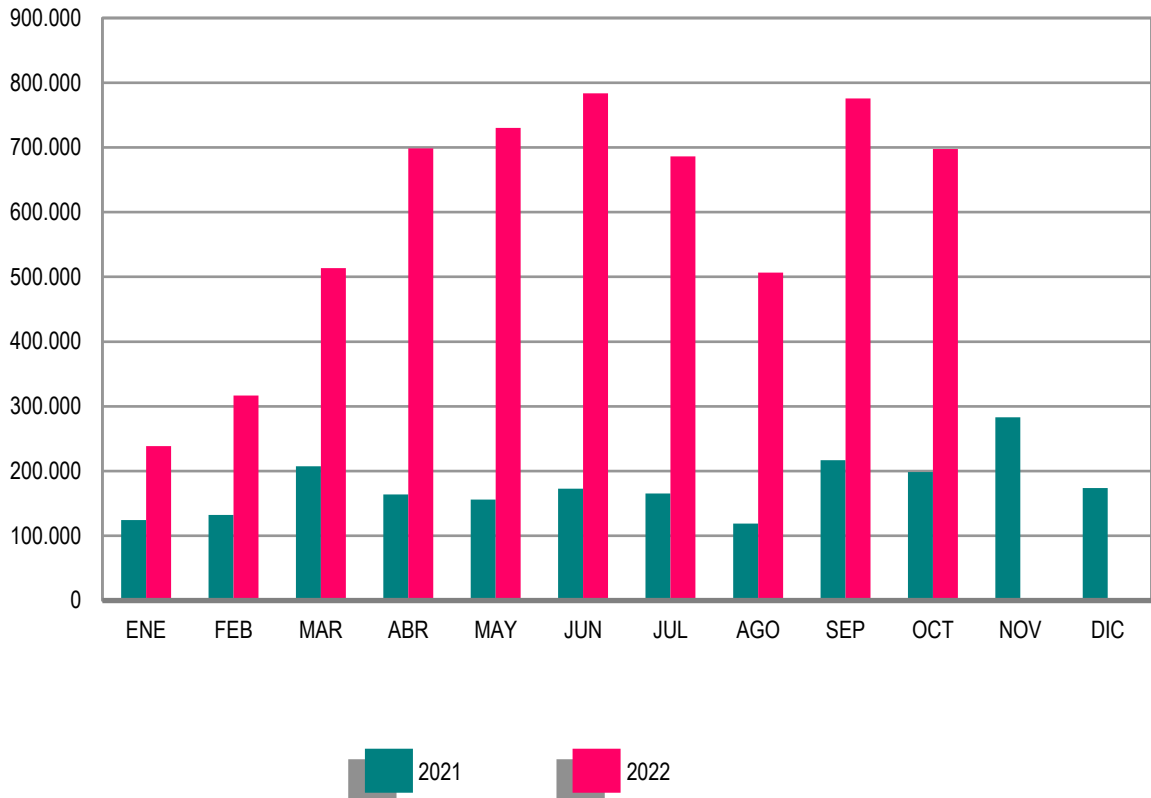
2021- 2022



En octubre de 2022 se han registrado 697.335 contratos de trabajo de carácter indefinido, representan el 45,75% de todos los contratos. Supone un incremento de 498.839 (251,31%) sobre igual mes del año anterior. En magnitudes acumuladas, se han realizado 5.947.772 contratos por tiempo indefinido hasta octubre de 2022, representando un ascenso de 4.291.196 (259,04%) sobre el mismo periodo del año 2021.

EVOLUCIÓN MENSUAL DE LOS CONTRATOS INDEFINIDOS

2021 - 2022



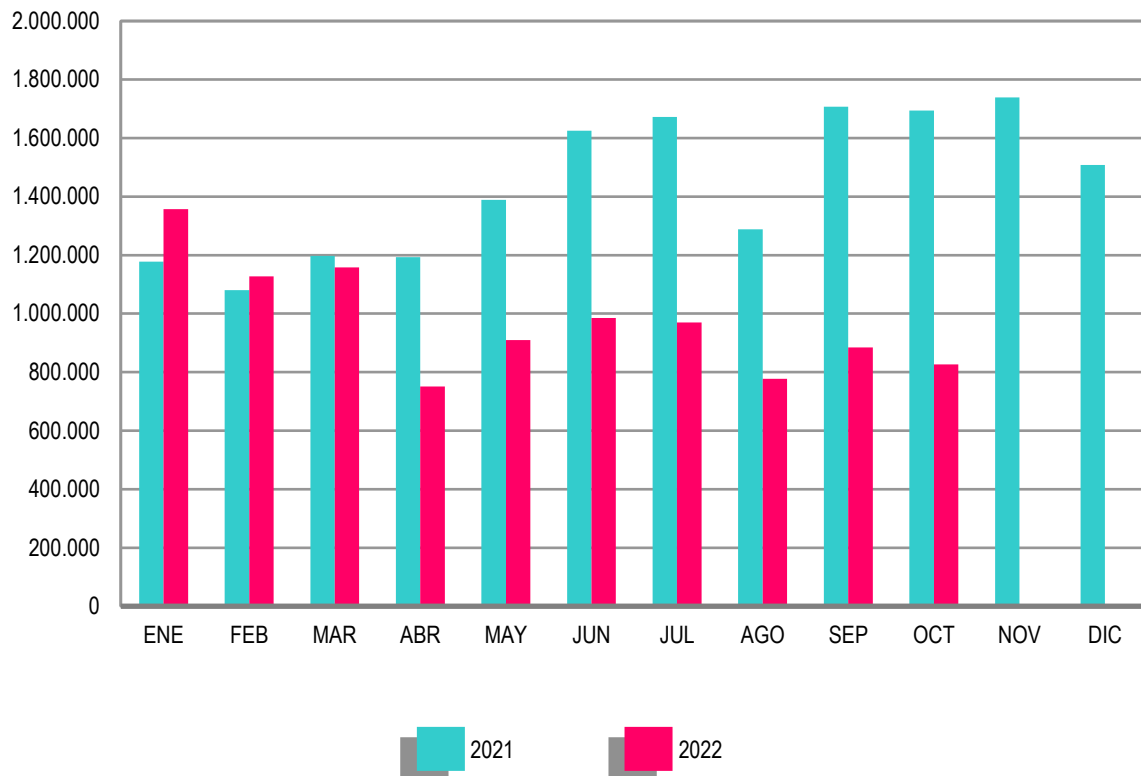
Los contratos indefinidos del mes de octubre se dividen, en cuanto a la duración de su jornada, en 263.759 a tiempo completo, 173.742 a tiempo parcial y 259.834 fijos discontinuos. Respecto a octubre de 2021: los primeros han subido 150.312 (132,50%), los segundos se han incrementado en 117.859 (210,90%) y los últimos suben en 230.668 (790,88%).

En términos acumulados, los contratos indefinidos a tiempo completo alcanzan de enero a octubre de este ejercicio un total de 2.534.409, un aumento de 1.527.262 (151,64%) que en igual periodo del año 2021. Los contratos indefinidos a tiempo parcial suponen un total de 1.484.660, registrando un aumento de 1.047.402 (239,54%) en relación al mismo periodo del año anterior.

Los contratos de carácter temporal registrados en el mes de octubre de 2022 han sido 826.804, representando el 54,25% del total. Son 867.284 (-51,19%) menos que el mismo mes del año anterior. En términos acumulados, en los diez primeros meses se han registrado 9.748.371 contratos temporales, lo que supone un descenso de 4.276.316 (-30,49%) sobre el mismo periodo del 2021.

EVOLUCIÓN MENSUAL DE LOS CONTRATOS TEMPORALES

2021 - 2022



En cuanto a la duración de su jornada, los contratos temporales en el mes de octubre se dividen en 550.228 a tiempo completo y 276.576 a tiempo parcial. Comparado con el mismo mes del año anterior, los primeros se han reducido en 518.910 (-48,54%) y los segundos han disminuido en 348.374 (-55,74%).

En el acumulado de enero a octubre de 2022, los contratos temporales a tiempo completo han sido 6.553.808, presentando un descenso de 2.772.393 contratos (-29,73%), respecto al mismo periodo del año anterior. Por su parte, los contratos temporales a tiempo parcial suman 3.194.563 para el mismo periodo de 2022, siendo 1.503.923 menos (-32,01%) que en el mismo periodo de 2021.

ANEXO 1

**DEMANDANTES DE
EMPLEO Y PARO
REGISTRADO**

OCTUBRE 2022

DEMANDANTES DE EMPLEO SEGÚN COLECTIVO POR SEXO, EDAD Y SECTOR DE ACTIVIDAD ECONÓMICA

	TOTAL	OCUPADOS	CON DISP. LIMIT/ DDAN EMPL. ESPEC.*	DENOS		
				TOTAL	OTROS NO OCUPADOS /TEASS	PARADOS REGISTRADOS
TOTAL	4.355.000	960.599	260.722	3.133.679	218.787	2.914.892
SEXO:						
HOMBRES	1.770.750	400.506	123.404	1.246.840	78.706	1.168.134
MUJERES	2.584.250	560.093	137.318	1.886.839	140.081	1.746.758
MENORES DE 25 AÑOS:						
HOMBRES	172.222	31.182	4.936	136.104	27.512	108.592
MUJERES	168.779	28.256	3.217	137.306	33.780	103.526
TOTAL	341.001	59.438	8.153	273.410	61.292	212.118
MAYORES DE 25 AÑOS:						
HOMBRES	1.598.528	369.324	118.468	1.110.736	51.194	1.059.542
MUJERES	2.415.471	531.837	134.101	1.749.533	106.301	1.643.232
TOTAL	4.013.999	901.161	252.569	2.860.269	157.495	2.702.774
SECTOR:						
AGRICULTURA	331.444	157.570	14.730	159.144	36.407	122.737
INDUSTRIA	385.689	107.955	25.762	251.972	14.621	237.351
CONSTRUCCIÓN	312.437	45.314	21.644	245.479	21.593	223.886
SERVICIOS	2.998.792	646.285	173.924	2.178.583	99.351	2.079.232
SIN EMPLEO ANTERIOR	326.638	3.475	24.662	298.501	46.815	251.686

DEMANDANTES DE EMPLEO SEGÚN COLECTIVO POR COMUNIDADES AUTÓNOMAS

COMUNIDADES AUTÓNOMAS	TOTAL	OCUPADOS	CON DISP. LIMIT/ DDAN EMPL. ESPEC.*	DENOS		
				TOTAL	OTROS NO OCUPADOS /TEASS	PARADOS REGISTRADOS
ANDALUCIA	1.199.239	286.579	58.499	854.161	93.615	760.546
ARAGON	89.978	23.101	4.595	62.282	3.960	58.322
PRINCIPADO DE ASTURIAS	86.070	13.230	4.834	68.006	5.367	62.639
ILLES BALEARS	73.960	33.704	3.696	36.560	1.660	34.900
CANARIAS	242.973	27.782	16.304	198.887	10.983	187.904
CANTABRIA	44.613	6.633	3.106	34.874	1.884	32.990
CASTILLA-LA MANCHA	188.440	27.033	10.567	150.840	6.280	144.560
CASTILLA Y LEON	165.258	26.048	10.784	128.426	7.044	121.382
CATALUÑA	479.607	84.897	34.685	360.025	12.029	347.996
COM. VALENCIANA	507.093	95.727	33.531	377.835	23.210	354.625
EXTREMADURA	137.964	33.866	7.676	96.422	11.685	84.737
GALICIA	208.914	35.416	17.965	155.533	11.813	143.720
COM. DE MADRID	414.964	61.057	26.658	327.249	14.921	312.328
REGION DE MURCIA	141.048	38.944	7.458	94.646	3.696	90.950
COM. FORAL DE NAVARRA	49.321	14.000	2.650	32.671	1.396	31.275
PAIS VASCO	281.025	146.466	15.204	119.355	7.610	111.745
LA RIOJA	19.717	4.006	1.029	14.682	634	14.048
CEUTA	13.281	1.170	582	11.529	428	11.101
MELILLA	11.535	940	899	9.696	572	9.124
TOTAL	4.355.000	960.599	260.722	3.133.679	218.787	2.914.892

(*) Son aquellos demandantes, sin empleo, que indican en su solicitud condiciones especiales de trabajo (ej: sólo a domicilio, teletrabajo, en el extranjero, etc)

OCTUBRE 2022

DEMANDANTES DE EMPLEO NO OCUPADOS (DENOS) POR SEXO, EDAD Y SECTOR DE ACTIVIDAD ECONÓMICA

	TOTAL	VARIACIÓN			
		MENSUAL		ANUAL	
		ABSOLUTA	RELATIVA	ABSOLUTA	RELATIVA
TOTAL	3.133.679	-41.374	-1,30	-363.632	-10,40
SEXO:					
HOMBRES	1.246.840	-21.178	-1,67	-171.533	-12,09
MUJERES	1.886.839	-20.196	-1,06	-192.099	-9,24
MENORES DE 25 AÑOS:					
HOMBRES	136.104	-3.641	-2,61	-23.852	-14,91
MUJERES	137.306	-3.775	-2,68	-24.238	-15,00
TOTAL	273.410	-7.416	-2,64	-48.090	-14,96
MAYORES DE 25 AÑOS:					
HOMBRES	1.110.736	-17.537	-1,55	-147.681	-11,74
MUJERES	1.749.533	-16.421	-0,93	-167.861	-8,75
TOTAL	2.860.269	-33.958	-1,17	-315.542	-9,94
SECTOR:					
AGRICULTURA	159.144	-14.890	-8,56	-43.668	-21,53
INDUSTRIA	251.972	-766	-0,30	-28.283	-10,09
CONSTRUCCIÓN	245.479	-4.863	-1,94	-31.965	-11,52
SERVICIOS	2.178.583	-21.968	-1,00	-227.549	-9,46
SIN EMPLEO ANTERIOR	298.501	1.113	0,37	-32.167	-9,73

DEMANDANTES DE EMPLEO NO OCUPADOS (DENOS) POR COMUNIDADES AUTÓNOMAS

COMUNIDADES AUTÓNOMAS	TOTAL	VARIACIÓN			
		MENSUAL		ANUAL	
		ABSOLUTA	RELATIVA	ABSOLUTA	RELATIVA
ANDALUCIA	854.161	-24.430	-2,78	-58.424	-6,40
ARAGON	62.282	-316	-0,50	-5.545	-8,18
PRINCIPADO DE ASTURIAS	68.006	672	1,00	-3.421	-4,79
ILLES BALEARS	36.560	-2.350	-6,04	-19.144	-34,37
CANARIAS	198.887	-1.614	-0,80	-20.207	-9,22
CANTABRIA	34.874	-223	-0,64	-5.758	-14,17
CASTILLA-LA MANCHA	150.840	-275	-0,18	-8.825	-5,53
CASTILLA Y LEON	128.426	1.405	1,11	-15.351	-10,68
CATALUÑA	360.025	-7.231	-1,97	-30.858	-7,89
COM. VALENCIANA	377.835	2.193	0,58	-66.892	-15,04
EXTREMADURA	96.422	-3.796	-3,79	-11.440	-10,61
GALICIA	155.533	-1.032	-0,66	-10.410	-6,27
COM. DE MADRID	327.249	-2.072	-0,63	-94.261	-22,36
REGION DE MURCIA	94.646	-2.710	-2,78	-4.784	-4,81
COM. FORAL DE NAVARRA	32.671	-15	-0,05	-828	-2,47
PAIS VASCO	119.355	-482	-0,40	-7.657	-6,03
LA RIOJA	14.682	329	2,29	-1.406	-8,74
CEUTA	11.529	-156	-1,34	257	2,28
MELILLA	9.696	729	8,13	1.322	15,79
TOTAL	3.133.679	-41.374	-1,30	-363.632	-10,40

OCTUBRE 2022

PARO REGISTRADO POR SEXO, EDAD Y SECTOR DE ACTIVIDAD ECONÓMICA

	TOTAL	VARIACIÓN			
		MENSUAL		ANUAL	
		ABSOLUTA	RELATIVA	ABSOLUTA	RELATIVA
TOTAL	2.914.892	-27.027	-0,92	-342.176	-10,51
SEXO:					
HOMBRES	1.168.134	-14.899	-1,26	-160.355	-12,07
MUJERES	1.746.758	-12.128	-0,69	-181.821	-9,43
MENORES DE 25 AÑOS:					
HOMBRES	108.592	126	0,12	-21.745	-16,68
MUJERES	103.526	1.719	1,69	-23.133	-18,26
TOTAL	212.118	1.845	0,88	-44.878	-17,46
MAYORES DE 25 AÑOS:					
HOMBRES	1.059.542	-15.025	-1,40	-138.610	-11,57
MUJERES	1.643.232	-13.847	-0,84	-158.688	-8,81
TOTAL	2.702.774	-28.872	-1,06	-297.298	-9,91
SECTOR:					
AGRICULTURA	122.737	-11.351	-8,47	-33.451	-21,42
INDUSTRIA	237.351	-551	-0,23	-26.989	-10,21
CONSTRUCCIÓN	223.886	-4.566	-2,00	-30.891	-12,12
SERVICIOS	2.079.232	-16.153	-0,77	-222.386	-9,66
SIN EMPLEO ANTERIOR	251.686	5.594	2,27	-28.459	-10,16

PARO REGISTRADO POR COMUNIDADES AUTÓNOMAS

COMUNIDADES AUTÓNOMAS	TOTAL	VARIACIÓN			
		MENSUAL		ANUAL	
		ABSOLUTA	RELATIVA	ABSOLUTA	RELATIVA
ANDALUCIA	760.546	-18.736	-2,40	-48.864	-6,04
ARAGON	58.322	-47	-0,08	-5.469	-8,57
PRINCIPADO DE ASTURIAS	62.639	850	1,38	-3.117	-4,74
ILLES BALEARS	34.900	-1.954	-5,30	-17.039	-32,81
CANARIAS	187.904	-757	-0,40	-20.412	-9,80
CANTABRIA	32.990	-108	-0,33	-5.515	-14,32
CASTILLA-LA MANCHA	144.560	380	0,26	-10.083	-6,52
CASTILLA Y LEON	121.382	1.756	1,47	-14.586	-10,73
CATALUÑA	347.996	-6.322	-1,78	-29.964	-7,93
COM. VALENCIANA	354.625	3.050	0,87	-65.734	-15,64
EXTREMADURA	84.737	-2.670	-3,05	-9.470	-10,05
GALICIA	143.720	-389	-0,27	-10.325	-6,70
COM. DE MADRID	312.328	-828	-0,26	-89.236	-22,22
REGION DE MURCIA	90.950	-2.359	-2,53	-4.828	-5,04
COM. FORAL DE NAVARRA	31.275	87	0,28	-853	-2,66
PAIS VASCO	111.745	65	0,06	-6.684	-5,64
LA RIOJA	14.048	345	2,52	-1.370	-8,89
CEUTA	11.101	-115	-1,03	287	2,65
MELILLA	9.124	725	8,63	1.086	13,51
TOTAL	2.914.892	-27.027	-0,92	-342.176	-10,51

OCTUBRE 2022

PARO REGISTRADO. VARIACIÓN MENSUAL SEGÚN SECTOR DE ACTIVIDAD ECONÓMICA

	TOTAL	AGRICULTURA	INDUSTRIA	CONSTRUCCIÓN	SERVICIOS	SIN EMPLEO ANTERIOR
2011	134.182	16.776	12.572	13.944	85.434	5.456
2012	128.242	24.401	8.888	-3.670	97.610	1.013
2013	87.028	23.488	2.265	-10.367	68.870	2.772
2014	79.154	24.606	3.043	-8.975	61.224	-744
2015	82.327	21.595	2.906	-3.835	61.072	589
2016	44.685	13.413	1.036	-6.355	34.763	1.828
2017	56.844	9.194	2.028	-5.190	50.985	-173
2018	52.194	9.301	2.821	-3.695	43.219	548
2019	97.948	16.072	5.851	35	71.918	4.072
2020	49.558	10.234	786	-365	30.624	8.279
2021	-734	7.577	-847	-4.523	-4.683	1.742
2022	-27.027	-11.351	-551	-4.566	-16.153	5.594

OCTUBRE 2022

EVOLUCIÓN MENSUAL DEL PARO REGISTRADO

	AÑO 2021			AÑO 2022		
	TOTAL	% DE VARIACIÓN		TOTAL	% DE VARIACIÓN	
		MENSUAL	ANUAL		MENSUAL	ANUAL
ENERO	3.964.353	1,96	21,84	3.123.078	0,55	-21,22
FEBRERO	4.008.789	1,12	23,50	3.111.684	-0,36	-22,38
MARZO	3.949.640	-1,48	11,31	3.108.763	-0,09	-21,29
ABRIL	3.910.628	-0,99	2,07	3.022.503	-2,77	-22,71
MAYO	3.781.250	-3,31	-1,98	2.922.991	-3,29	-22,70
JUNIO	3.614.339	-4,41	-6,43	2.880.582	-1,45	-20,30
JULIO	3.416.498	-5,47	-9,45	2.883.812	0,11	-15,59
AGOSTO	3.333.915	-2,42	-12,33	2.924.240	1,40	-12,29
SEPTIEMBRE	3.257.802	-2,28	-13,73	2.941.919	0,60	-9,70
OCTUBRE	3.257.068	-0,02	-14,87	2.914.892	-0,92	-10,51
NOVIEMBRE	3.182.687	-2,28	-17,36			
DICIEMBRE	3.105.905	-2,41	-20,12			

EVOLUCIÓN MENSUAL DEL PARO REGISTRADO (SERIES)

OCTUBRE	TOTAL	VARIACIONES			
		MENSUAL		ANUAL	
		ABSOLUTA	RELATIVA	ABSOLUTA	RELATIVA
2011	4.360.926	134.182	3,17	274.950	6,73
2012	4.833.521	128.242	2,73	472.595	10,84
2013	4.811.383	87.028	1,84	-22.138	-0,46
2014	4.526.804	79.154	1,78	-284.579	-5,91
2015	4.176.369	82.327	2,01	-350.435	-7,74
2016	3.764.982	44.685	1,20	-411.387	-9,85
2017	3.467.026	56.844	1,67	-297.956	-7,91
2018	3.254.703	52.194	1,63	-212.323	-6,12
2019	3.177.659	97.948	3,18	-77.044	-2,37
2020	3.826.043	49.558	1,31	648.384	20,40
2021	3.257.068	-734	-0,02	-568.975	-14,87
2022	2.914.892	-27.027	-0,92	-342.176	-10,51

PARO REGISTRADO SEGÚN SEXO Y EDAD. SERIES

	TOTAL	HOMBRES	MUJERES	MENORES DE 25 AÑOS			RESTO EDADES		
				TOTAL	HOMBRES	MUJERES	TOTAL	HOMBRES	MUJERES
AÑO 2018									
ENERO	3.476.528	1.475.479	2.001.049	267.794	136.381	131.413	3.208.734	1.339.098	1.869.636
FEBRERO	3.470.248	1.472.370	1.997.878	276.142	140.963	135.179	3.194.106	1.331.407	1.862.699
MARZO	3.422.551	1.454.120	1.968.431	274.368	140.742	133.626	3.148.183	1.313.378	1.834.805
ABRIL	3.335.868	1.398.960	1.936.908	266.899	135.873	131.026	3.068.969	1.263.087	1.805.882
MAYO	3.252.130	1.347.140	1.904.990	257.056	130.077	126.979	2.995.074	1.217.063	1.778.011
JUNIO	3.162.162	1.295.352	1.866.810	240.174	122.482	117.692	2.921.988	1.172.870	1.749.118
JULIO	3.135.021	1.279.579	1.855.442	237.651	119.765	117.886	2.897.370	1.159.814	1.737.556
AGOSTO	3.182.068	1.306.994	1.875.074	240.840	120.248	120.592	2.941.228	1.186.746	1.754.482
SEPTIEMBRE	3.202.509	1.313.151	1.889.358	263.605	131.753	131.852	2.938.904	1.181.398	1.757.506
OCTUBRE	3.254.703	1.340.190	1.914.513	274.329	137.620	136.709	2.980.374	1.202.570	1.777.804
NOVIEMBRE	3.252.867	1.342.941	1.909.926	264.590	133.577	131.013	2.988.277	1.209.364	1.778.913
DICIEMBRE	3.202.297	1.337.244	1.865.053	247.212	125.902	121.310	2.955.085	1.211.342	1.743.743
AÑO 2019									
ENERO	3.285.761	1.360.448	1.925.313	257.464	131.056	126.408	3.028.297	1.229.392	1.798.905
FEBRERO	3.289.040	1.360.225	1.928.815	268.399	136.656	131.743	3.020.641	1.223.569	1.797.072
MARZO	3.255.084	1.338.897	1.916.187	266.738	135.919	130.819	2.988.346	1.202.978	1.785.368
ABRIL	3.163.566	1.298.708	1.864.858	251.546	127.960	123.586	2.912.020	1.170.748	1.741.272
MAYO	3.079.491	1.250.812	1.828.679	240.259	121.524	118.735	2.839.232	1.129.288	1.709.944
JUNIO	3.015.686	1.218.056	1.797.630	224.289	114.807	109.482	2.791.397	1.103.249	1.688.148
JULIO	3.011.433	1.216.487	1.794.946	219.575	111.972	107.603	2.791.858	1.104.515	1.687.343
AGOSTO	3.065.804	1.247.538	1.818.266	225.757	113.953	111.804	2.840.047	1.133.585	1.706.462
SEPTIEMBRE	3.079.711	1.250.720	1.828.991	248.451	124.869	123.582	2.831.260	1.125.851	1.705.409
OCTUBRE	3.177.659	1.304.137	1.873.522	266.302	135.021	131.281	2.911.357	1.169.116	1.742.241
NOVIEMBRE	3.198.184	1.317.686	1.880.498	265.598	135.296	130.302	2.932.586	1.182.390	1.750.196
DICIEMBRE	3.163.605	1.328.396	1.835.209	246.706	126.844	119.862	2.916.899	1.201.552	1.715.347
AÑO 2020									
ENERO	3.253.853	1.356.980	1.896.873	254.240	131.085	123.155	2.999.613	1.225.895	1.773.718
FEBRERO	3.246.047	1.349.975	1.896.072	261.448	134.821	126.627	2.984.599	1.215.154	1.769.445
MARZO	3.548.312	1.528.942	2.019.370	287.560	148.441	139.119	3.260.752	1.380.501	1.880.251
ABRIL	3.831.203	1.679.403	2.151.800	318.822	165.450	153.372	3.512.381	1.513.953	1.998.428
MAYO	3.857.776	1.666.098	2.191.678	326.574	168.228	158.346	3.531.202	1.497.870	2.033.332
JUNIO	3.862.883	1.646.965	2.215.918	343.158	177.293	165.865	3.519.725	1.469.672	2.050.053
JULIO	3.773.034	1.595.448	2.177.586	321.364	166.996	154.368	3.451.670	1.428.452	2.023.218
AGOSTO	3.802.814	1.604.901	2.197.913	329.168	169.898	159.270	3.473.646	1.435.003	2.038.643
SEPTIEMBRE	3.776.485	1.594.691	2.181.794	345.825	177.593	168.232	3.430.660	1.417.098	2.013.562
OCTUBRE	3.826.043	1.622.758	2.203.285	361.986	186.115	175.871	3.464.057	1.436.643	2.027.414
NOVIEMBRE	3.851.312	1.629.058	2.222.254	365.719	186.675	179.044	3.485.593	1.442.383	2.043.210
DICIEMBRE	3.888.137	1.663.016	2.225.121	362.997	186.432	176.565	3.525.140	1.476.584	2.048.556
AÑO 2021									
ENERO	3.964.353	1.690.978	2.273.375	357.123	184.430	172.693	3.607.230	1.506.548	2.100.682
FEBRERO	4.008.789	1.704.010	2.304.779	366.403	188.420	177.983	3.642.386	1.515.590	2.126.796
MARZO	3.949.640	1.671.541	2.278.099	357.793	184.502	173.291	3.591.847	1.487.039	2.104.808
ABRIL	3.910.628	1.647.503	2.263.125	355.884	183.258	172.626	3.554.744	1.464.245	2.090.499
MAYO	3.781.250	1.579.779	2.201.471	322.894	169.021	153.873	3.458.356	1.410.758	2.047.598
JUNIO	3.614.339	1.491.729	2.122.610	299.337	154.960	144.377	3.315.002	1.336.769	1.978.233
JULIO	3.416.498	1.398.779	2.017.719	262.411	134.423	127.988	3.154.087	1.264.356	1.889.731
AGOSTO	3.333.915	1.361.699	1.972.216	245.291	124.027	121.264	3.088.624	1.237.672	1.850.952
SEPTIEMBRE	3.257.802	1.325.563	1.932.239	251.129	126.697	124.432	3.006.673	1.198.866	1.807.807
OCTUBRE	3.257.068	1.328.489	1.928.579	256.996	130.337	126.659	3.000.072	1.198.152	1.801.920
NOVIEMBRE	3.182.687	1.294.430	1.888.257	245.442	124.580	120.862	2.937.245	1.169.850	1.767.395
DICIEMBRE	3.105.905	1.281.873	1.824.032	222.594	114.047	108.547	2.883.311	1.167.826	1.715.485
AÑO 2022									
ENERO	3.123.078	1.281.615	1.841.463	219.475	112.490	106.985	2.903.603	1.169.125	1.734.478
FEBRERO	3.111.684	1.271.037	1.840.647	225.480	115.340	110.140	2.886.204	1.155.697	1.730.507
MARZO	3.108.763	1.277.335	1.831.428	232.845	120.056	112.789	2.875.918	1.157.279	1.718.639
ABRIL	3.022.503	1.234.118	1.788.385	221.893	114.162	107.731	2.800.610	1.119.956	1.680.654
MAYO	2.922.991	1.182.009	1.740.982	199.920	103.569	96.351	2.723.071	1.078.440	1.644.631
JUNIO	2.880.582	1.156.767	1.723.815	201.209	103.107	98.102	2.679.373	1.053.660	1.625.713
JULIO	2.883.812	1.155.424	1.728.388	188.605	97.340	91.265	2.695.207	1.058.084	1.637.123
AGOSTO	2.924.240	1.173.239	1.751.001	197.486	100.279	97.207	2.726.754	1.072.960	1.653.794
SEPTIEMBRE	2.941.919	1.183.033	1.758.886	210.273	108.466	101.807	2.731.646	1.074.567	1.657.079
OCTUBRE	2.914.892	1.168.134	1.746.758	212.118	108.592	103.526	2.702.774	1.059.542	1.643.232
NOVIEMBRE									
DICIEMBRE									

VARIACIÓN ANUAL DEL PARO REGISTRADO SEGÚN SEXO Y EDAD. SERIES

	TOTAL	HOMBRES	MUJERES	MENORES DE 25 AÑOS			RESTO EDADES		
				TOTAL	HOMBRES	MUJERES	TOTAL	HOMBRES	MUJERES
AÑO 2018									
ENERO	-7,54	-10,87	-4,93	-9,71	-10,41	-8,98	-7,36	-10,91	-4,63
FEBRERO	-7,48	-10,60	-5,04	-8,45	-9,36	-7,49	-7,40	-10,73	-4,86
MARZO	-7,56	-10,01	-5,65	-8,36	-8,79	-7,90	-7,49	-10,14	-5,49
ABRIL	-6,64	-9,56	-4,41	-4,72	-5,37	-4,03	-6,80	-9,99	-4,44
MAYO	-6,04	-8,90	-3,91	-4,10	-4,71	-3,47	-6,20	-9,32	-3,94
JUNIO	-5,97	-9,02	-3,73	-4,27	-5,18	-3,30	-6,10	-9,40	-3,76
JULIO	-6,02	-9,10	-3,78	-6,13	-7,44	-4,76	-6,01	-9,26	-3,71
AGOSTO	-5,92	-8,69	-3,89	-6,62	-7,57	-5,65	-5,86	-8,81	-3,76
SEPTIEMBRE	-6,09	-8,78	-4,13	-8,60	-8,90	-8,30	-5,86	-8,76	-3,80
OCTUBRE	-6,12	-8,54	-4,35	-7,78	-8,17	-7,69	-5,97	-8,62	-4,09
NOVIEMBRE	-6,37	-8,37	-4,91	-9,22	-9,04	-9,41	-6,11	-8,30	-4,56
DICIEMBRE	-6,17	-8,39	-4,51	-7,90	-7,91	-7,89	-6,02	-8,44	-4,26
AÑO 2019									
ENERO	-5,49	-7,80	-3,78	-3,86	-3,90	-3,81	-5,62	-8,19	-3,78
FEBRERO	-5,22	-7,62	-3,46	-2,80	-3,06	-2,54	-5,43	-8,10	-3,52
MARZO	-4,89	-7,92	-2,65	-2,78	-3,43	-2,10	-5,08	-8,41	-2,69
ABRIL	-5,17	-7,17	-3,72	-5,75	-5,82	-5,68	-5,11	-7,31	-3,58
MAYO	-5,31	-7,15	-4,01	-6,53	-6,58	-6,49	-5,20	-7,21	-3,83
JUNIO	-4,63	-5,97	-3,71	-6,61	-6,27	-6,98	-4,47	-5,94	-3,49
JULIO	-3,94	-4,93	-3,26	-7,61	-6,51	-8,72	-3,64	-4,77	-2,89
AGOSTO	-3,65	-4,55	-3,03	-6,26	-5,24	-7,29	-3,44	-4,48	-2,74
SEPTIEMBRE	-3,83	-4,75	-3,20	-5,75	-5,22	-6,27	-3,66	-4,70	-2,96
OCTUBRE	-2,37	-2,69	-2,14	-2,93	-1,89	-3,97	-2,32	-2,78	-2,00
NOVIEMBRE	-1,68	-1,88	-1,54	0,38	1,29	-0,54	-1,86	-2,23	-1,61
DICIEMBRE	-1,21	-0,66	-1,60	-0,20	0,75	-1,19	-1,29	-0,81	-1,63
AÑO 2020									
ENERO	-0,97	-0,25	-1,48	-1,25	0,02	-2,57	-0,95	-0,28	-1,40
FEBRERO	-1,31	-0,75	-1,70	-2,59	-1,34	-3,88	-1,19	-0,69	-1,54
MARZO	9,01	14,19	5,38	7,81	9,21	6,34	9,12	14,76	5,31
ABRIL	21,10	29,31	15,39	26,75	29,30	24,10	20,62	29,32	14,77
MAYO	25,27	33,20	19,85	35,93	38,43	33,36	24,37	32,64	18,91
JUNIO	28,09	35,21	23,27	53,00	54,43	51,50	26,09	33,21	21,44
JULIO	25,29	31,15	21,32	46,36	49,14	43,46	23,63	29,33	19,91
AGOSTO	24,04	28,65	20,88	45,81	49,09	42,45	22,31	26,59	19,47
SEPTIEMBRE	22,62	27,50	19,29	39,19	42,22	36,13	21,17	25,87	18,07
OCTUBRE	20,40	24,43	17,60	35,93	37,84	33,97	18,98	22,88	16,37
NOVIEMBRE	20,42	23,63	18,17	37,70	37,98	37,41	18,86	21,99	16,74
DICIEMBRE	22,90	25,19	21,25	47,14	46,98	47,31	20,85	22,89	19,43
AÑO 2021									
ENERO	21,84	24,61	19,85	40,47	40,69	40,22	20,26	22,89	18,43
FEBRERO	23,50	26,23	21,56	40,14	39,76	40,56	22,04	24,72	20,20
MARZO	11,31	9,33	12,81	24,42	24,29	24,56	10,15	7,72	11,94
ABRIL	2,07	-1,90	5,17	11,62	10,76	12,55	1,21	-3,28	4,61
MAYO	-1,98	-5,18	0,45	-1,13	0,47	-2,82	-2,06	-5,82	0,70
JUNIO	-6,43	-9,43	-4,21	-12,77	-12,60	-12,96	-5,82	-9,04	-3,50
JULIO	-9,45	-12,33	-7,34	-18,34	-19,51	-17,09	-8,62	-11,49	-6,60
AGOSTO	-12,33	-15,15	-10,27	-25,48	-27,00	-23,86	-11,08	-13,75	-9,21
SEPTIEMBRE	-13,73	-16,88	-11,44	-27,38	-28,66	-26,04	-12,36	-15,40	-10,22
OCTUBRE	-14,87	-18,13	-12,47	-29,00	-29,97	-27,98	-13,39	-16,60	-11,12
NOVIEMBRE	-17,36	-20,54	-15,03	-32,89	-33,26	-32,50	-15,73	-18,89	-13,50
DICIEMBRE	-20,12	-22,92	-18,03	-38,68	-38,83	-38,52	-18,21	-20,91	-16,26
AÑO 2022									
ENERO	-21,22	-24,21	-19,00	-38,54	-39,01	-38,05	-19,51	-22,40	-17,43
FEBRERO	-22,38	-25,41	-20,14	-38,46	-38,79	-38,12	-20,76	-23,75	-18,63
MARZO	-21,29	-23,58	-19,61	-34,92	-34,93	-34,91	-19,93	-22,18	-18,35
ABRIL	-22,71	-25,09	-20,98	-37,65	-37,70	-37,59	-21,21	-23,51	-19,61
MAYO	-22,70	-25,18	-20,92	-38,08	-38,72	-37,38	-21,26	-23,56	-19,68
JUNIO	-20,30	-22,45	-18,79	-32,78	-33,46	-32,05	-19,17	-21,18	-17,82
JULIO	-15,59	-17,40	-14,34	-28,13	-27,59	-28,69	-14,55	-16,31	-13,37
AGOSTO	-12,29	-13,84	-11,22	-19,49	-19,15	-19,84	-11,72	-13,31	-10,65
SEPTIEMBRE	-9,70	-10,75	-8,97	-16,27	-14,39	-18,18	-9,15	-10,37	-8,34
OCTUBRE	-10,51	-12,07	-9,43	-17,46	-16,68	-18,26	-9,91	-11,57	-8,81
NOVIEMBRE									
DICIEMBRE									

PARO REGISTRADO SEGÚN SECTOR DE ACTIVIDAD ECONÓMICA Y PORCENTAJE DE VARIACIÓN MENSUAL. SERIES

	TOTAL		AGRICULTURA		INDUSTRIA		CONSTRUCCIÓN		SERVICIOS		SIN EMP.ANTERIOR	
	ABSOLUTO	%	ABSOLUTO	%	ABSOLUTO	%	ABSOLUTO	%	ABSOLUTO	%	ABSOLUTO	%
AÑO 2018												
ENERO	3.476.528	1,87	157.528	1,56	307.338	0,25	309.146	-1,64	2.416.955	3,09	285.561	-2,31
FEBRERO	3.470.248	-0,18	168.374	6,89	303.328	-1,30	305.346	-1,23	2.401.822	-0,63	291.378	2,04
MARZO	3.422.551	-1,37	168.823	0,27	301.657	-0,55	306.938	0,52	2.348.917	-2,20	296.216	1,66
ABRIL	3.335.868	-2,53	159.261	-5,66	294.617	-2,33	293.023	-4,53	2.291.310	-2,45	297.657	0,49
MAYO	3.252.130	-2,51	151.229	-5,04	286.390	-2,79	281.769	-3,84	2.237.768	-2,34	294.974	-0,90
JUNIO	3.162.162	-2,77	153.802	1,70	277.267	-3,19	272.362	-3,34	2.171.070	-2,98	287.661	-2,48
JULIO	3.135.021	-0,86	153.231	-0,37	273.095	-1,50	269.712	-0,97	2.154.891	-0,75	284.092	-1,24
AGOSTO	3.182.068	1,50	148.669	-2,98	281.205	2,97	278.958	3,43	2.194.649	1,85	278.587	-1,94
SEPTIEMBRE	3.202.509	0,64	140.232	-5,68	278.790	-0,86	271.531	-2,66	2.223.594	1,32	288.362	3,51
OCTUBRE	3.254.703	1,63	149.533	6,63	281.611	1,01	267.836	-1,36	2.266.813	1,94	288.910	0,19
NOVIEMBRE	3.252.867	-0,06	149.163	-0,25	280.163	-0,51	267.681	-0,06	2.274.905	0,36	280.955	-2,75
DICIEMBRE	3.202.297	-1,55	138.771	-6,97	284.130	1,42	277.679	3,74	2.231.031	-1,93	270.686	-3,66
AÑO 2019												
ENERO	3.285.761	2,61	143.691	3,55	285.332	0,42	270.783	-2,48	2.316.615	3,84	269.340	-0,50
FEBRERO	3.289.040	0,10	153.576	6,88	283.028	-0,81	266.136	-1,72	2.309.034	-0,33	277.266	2,94
MARZO	3.255.084	-1,03	155.298	1,12	279.028	-1,41	261.581	-1,71	2.276.633	-1,40	282.544	1,90
ABRIL	3.163.566	-2,81	149.902	-3,47	275.556	-1,24	261.610	0,01	2.195.559	-3,56	280.939	-0,57
MAYO	3.079.491	-2,66	142.038	-5,25	267.471	-2,93	252.570	-3,46	2.140.797	-2,49	276.615	-1,54
JUNIO	3.015.686	-2,07	147.853	4,09	261.663	-2,17	248.504	-1,61	2.089.045	-2,42	268.621	-2,89
JULIO	3.011.433	-0,14	149.499	1,11	258.135	-1,35	250.201	0,68	2.090.576	0,07	263.022	-2,08
AGOSTO	3.065.804	1,81	142.844	-4,45	265.891	3,00	261.566	4,54	2.136.283	2,19	259.220	-1,45
SEPTIEMBRE	3.079.711	0,45	133.243	-6,72	263.431	-0,93	253.967	-2,91	2.160.702	1,14	268.368	3,53
OCTUBRE	3.177.659	3,18	149.315	12,06	269.282	2,22	254.002	0,01	2.232.620	3,33	272.440	1,52
NOVIEMBRE	3.198.184	0,65	147.600	-1,15	268.675	-0,23	255.740	0,68	2.256.554	1,07	269.615	-1,04
DICIEMBRE	3.163.605	-1,08	140.960	-4,50	275.025	2,36	274.022	7,15	2.214.867	-1,85	258.731	-4,04
AÑO 2020												
ENERO	3.253.853	2,85	150.045	6,45	277.744	0,99	264.654	-3,42	2.305.824	4,11	255.586	-1,22
FEBRERO	3.246.047	-0,24	152.900	1,90	275.485	-0,81	259.835	-1,82	2.296.339	-0,41	261.488	2,31
MARZO	3.548.312	9,31	159.420	4,26	300.679	9,15	319.386	22,92	2.502.355	8,97	266.472	1,91
ABRIL	3.831.203	7,97	163.435	2,52	327.511	8,92	344.441	7,84	2.721.483	8,76	274.333	2,95
MAYO	3.857.776	0,69	164.145	0,43	327.249	-0,08	320.724	-6,89	2.762.267	1,50	283.391	3,30
JUNIO	3.862.883	0,13	189.487	15,44	319.479	-2,37	304.797	-4,97	2.734.948	-0,99	314.172	10,86
JULIO	3.773.034	-2,33	200.595	5,86	310.035	-2,96	298.241	-2,15	2.650.385	-3,09	313.778	-0,13
AGOSTO	3.802.814	0,79	187.342	-6,61	313.016	0,96	306.224	2,68	2.670.601	0,76	325.631	3,78
SEPTIEMBRE	3.776.485	-0,69	177.839	-5,07	304.921	-2,59	298.542	-2,51	2.657.234	-0,50	337.949	3,78
OCTUBRE	3.826.043	1,31	188.073	5,75	305.707	0,26	298.177	-0,12	2.687.858	1,15	346.228	2,45
NOVIEMBRE	3.851.312	0,66	183.449	-2,46	305.405	-0,10	299.659	0,50	2.712.817	0,93	349.982	1,08
DICIEMBRE	3.888.137	0,96	182.138	-0,71	315.290	3,24	318.155	6,17	2.720.951	0,30	351.603	0,46
AÑO 2021												
ENERO	3.964.353	1,96	185.410	1,80	316.413	0,36	317.284	-0,27	2.799.040	2,87	346.206	-1,53
FEBRERO	4.008.789	1,12	191.584	3,33	317.042	0,20	312.168	-1,61	2.835.917	1,32	352.078	1,70
MARZO	3.949.640	-1,48	193.952	1,24	313.367	-1,16	304.483	-2,46	2.782.231	-1,89	355.607	1,00
ABRIL	3.910.628	-0,99	191.330	-1,35	308.240	-1,64	300.536	-1,30	2.750.039	-1,16	360.483	1,37
MAYO	3.781.250	-3,31	182.175	-4,78	298.837	-3,05	292.387	-2,71	2.656.712	-3,39	351.139	-2,59
JUNIO	3.614.339	-4,41	184.057	1,03	286.139	-4,25	280.624	-4,02	2.525.495	-4,94	338.024	-3,73
JULIO	3.416.498	-5,47	175.177	-4,82	272.981	-4,60	270.470	-3,62	2.391.837	-5,29	306.033	-9,46
AGOSTO	3.333.915	-2,42	161.678	-7,71	271.855	-0,41	271.609	0,42	2.345.613	-1,93	283.160	-7,47
SEPTIEMBRE	3.257.802	-2,28	148.611	-8,08	265.187	-2,45	259.300	-4,53	2.306.301	-1,68	278.403	-1,68
OCTUBRE	3.257.068	-0,02	156.188	5,10	264.340	-0,32	254.777	-1,74	2.301.618	-0,20	280.145	0,63
NOVIEMBRE	3.182.687	-2,28	150.116	-3,89	256.651	-2,91	250.441	-1,70	2.253.090	-2,11	272.389	-2,77
DICIEMBRE	3.105.905	-2,41	145.586	-3,02	258.405	0,68	257.946	3,00	2.188.281	-2,88	255.687	-6,13
AÑO 2022												
ENERO	3.123.078	0,55	148.243	1,83	255.984	-0,94	250.642	-2,83	2.221.908	1,54	246.301	-3,67
FEBRERO	3.111.684	-0,36	154.786	4,41	253.359	-1,03	243.443	-2,87	2.210.670	-0,51	249.426	1,27
MARZO	3.108.763	-0,09	156.354	1,01	254.532	0,46	249.107	2,33	2.192.580	-0,82	256.190	2,71
ABRIL	3.022.503	-2,77	146.810	-6,10	250.192	-1,71	242.135	-2,80	2.127.158	-2,98	256.208	0,01
MAYO	2.922.991	-3,29	138.117	-5,92	242.224	-3,18	232.127	-4,13	2.062.928	-3,02	247.595	-3,36
JUNIO	2.880.582	-1,45	146.980	6,42	235.076	-2,95	227.146	-2,15	2.021.911	-1,99	249.469	0,76
JULIO	2.883.812	0,11	147.805	0,56	233.167	-0,81	228.122	0,43	2.033.148	0,56	241.570	-3,17
AGOSTO	2.924.240	1,40	141.112	-4,53	238.141	2,13	233.217	2,23	2.070.694	1,85	241.076	-0,20
SEPTIEMBRE	2.941.919	0,60	134.088	-4,98	237.902	-0,10	228.452	-2,04	2.095.385	1,19	246.092	2,08
OCTUBRE	2.914.892	-0,92	122.737	-8,47	237.351	-0,23	223.886	-2,00	2.079.232	-0,77	251.686	2,27
NOVIEMBRE												
DICIEMBRE												

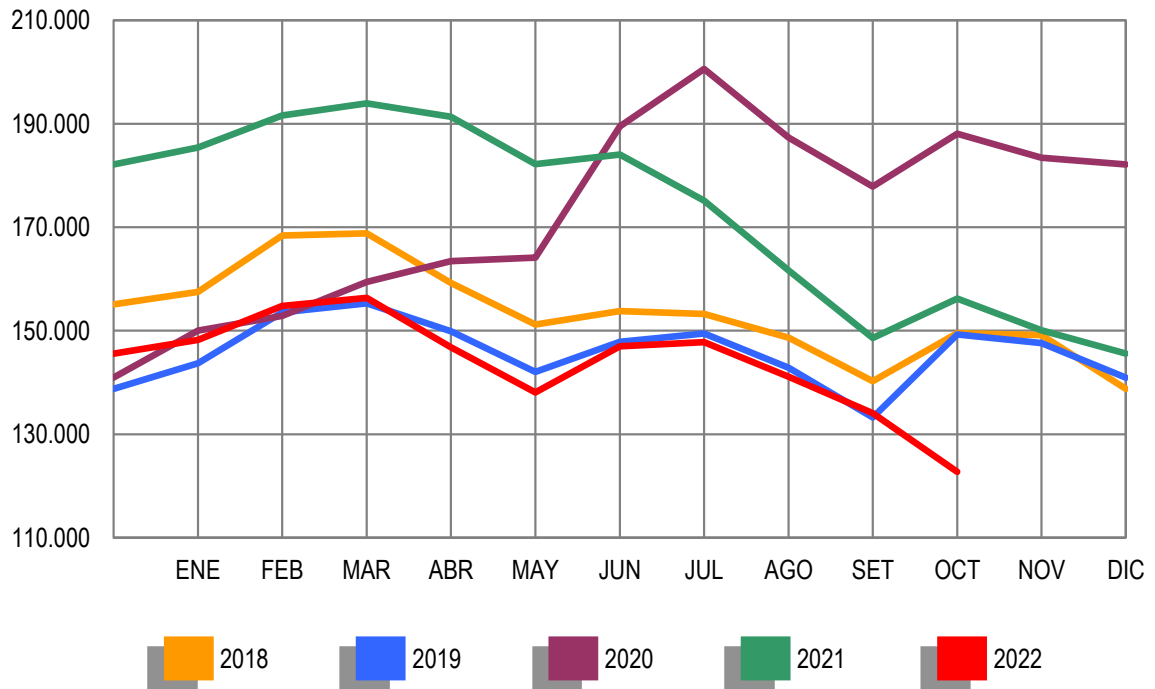
PARO REGISTRADO. VARIACIÓN INTERANUAL SEGÚN SECTOR DE ACTIVIDAD ECONÓMICA. SERIES

	TOTAL		AGRICULTURA		INDUSTRIA		CONSTRUCCIÓN		SERVICIOS		SIN EMP.ANTERIOR	
	ABSOLUTO	%	ABSOLUTO	%	ABSOLUTO	%	ABSOLUTO	%	ABSOLUTO	%	ABSOLUTO	%
AÑO 2018												
ENERO	-283.703	-7,54	-15.949	-9,19	-37.130	-10,78	-59.063	-16,04	-147.713	-5,76	-23.848	-7,71
FEBRERO	-280.628	-7,48	-14.837	-8,10	-37.752	-11,07	-56.187	-15,54	-149.108	-5,85	-22.744	-7,24
MARZO	-279.766	-7,56	-15.769	-8,54	-33.764	-10,07	-45.765	-12,98	-162.080	-6,45	-22.388	-7,03
ABRIL	-237.168	-6,64	-14.001	-8,08	-32.540	-9,95	-50.736	-14,76	-123.015	-5,10	-16.876	-5,37
MAYO	-208.998	-6,04	-10.356	-6,41	-30.043	-9,49	-47.083	-14,32	-105.563	-4,50	-15.953	-5,13
JUNIO	-200.649	-5,97	-15.032	-8,90	-29.118	-9,50	-46.322	-14,54	-97.160	-4,28	-13.017	-4,33
JULIO	-200.903	-6,02	-16.311	-9,62	-28.033	-9,31	-44.829	-14,25	-95.683	-4,25	-16.047	-5,35
AGOSTO	-200.256	-5,92	-13.829	-8,51	-27.200	-8,82	-43.394	-13,46	-97.484	-4,25	-18.349	-6,18
SEPTIEMBRE	-207.673	-6,09	-17.428	-11,05	-25.993	-8,53	-41.154	-13,16	-98.140	-4,23	-24.958	-7,97
OCTUBRE	-212.323	-6,12	-17.321	-10,38	-25.200	-8,21	-39.659	-12,90	-105.906	-4,46	-24.237	-7,74
NOVIEMBRE	-221.414	-6,37	-14.762	-9,01	-23.671	-7,79	-36.087	-11,88	-120.862	-5,04	-26.032	-8,48
DICIEMBRE	-210.484	-6,17	-16.340	-10,53	-22.433	-7,32	-36.621	-11,65	-113.456	-4,84	-21.634	-7,40
AÑO 2019												
ENERO	-190.767	-5,49	-13.837	-8,78	-22.006	-7,16	-38.363	-12,41	-100.340	-4,15	-16.221	-5,68
FEBRERO	-181.208	-5,22	-14.798	-8,79	-20.300	-6,69	-39.210	-12,84	-92.788	-3,86	-14.112	-4,84
MARZO	-167.467	-4,89	-13.525	-8,01	-22.629	-7,50	-45.357	-14,78	-72.284	-3,08	-13.672	-4,62
ABRIL	-172.302	-5,17	-9.359	-5,88	-19.061	-6,47	-31.413	-10,72	-95.751	-4,18	-16.718	-5,62
MAYO	-172.639	-5,31	-9.191	-6,08	-18.919	-6,61	-29.199	-10,36	-96.971	-4,33	-16.359	-6,22
JUNIO	-146.476	-4,63	-5.949	-3,87	-15.604	-5,63	-23.858	-8,76	-82.025	-3,78	-19.040	-6,62
JULIO	-123.588	-3,94	-3.732	-2,44	-14.960	-5,48	-19.511	-7,23	-64.315	-2,98	-21.070	-7,42
AGOSTO	-116.264	-3,65	-5.825	-3,92	-15.314	-5,45	-17.392	-6,23	-58.366	-2,66	-19.367	-6,95
SEPTIEMBRE	-122.798	-3,83	-6.989	-4,98	-15.359	-5,51	-17.564	-6,47	-62.892	-2,83	-19.994	-6,93
OCTUBRE	-77.044	-2,37	-218	-0,15	-12.329	-4,38	-13.834	-5,17	-34.193	-1,51	-16.470	-5,70
NOVIEMBRE	-54.683	-1,68	-1.563	-1,05	-11.488	-4,10	-11.941	-4,46	-18.351	-0,81	-11.340	-4,04
DICIEMBRE	-38.692	-1,21	2.189	1,58	-9.105	-3,20	-3.657	-1,32	-16.164	-0,72	-11.955	-4,42
AÑO 2020												
ENERO	-31.908	-0,97	6.354	4,42	-7.588	-2,66	-6.129	-2,26	-10.791	-0,47	-13.754	-5,11
FEBRERO	-42.993	-1,31	-676	-0,44	-7.543	-2,67	-6.301	-2,37	-12.695	-0,55	-15.778	-5,69
MARZO	293.228	9,01	4.122	2,65	21.651	7,76	57.805	22,10	225.722	9,91	-16.072	-5,69
ABRIL	667.637	21,10	13.533	9,03	51.955	18,85	82.831	31,66	525.924	23,95	-6.606	-2,35
MAYO	778.285	25,27	22.107	15,56	59.778	22,35	68.154	26,98	621.470	29,03	6.776	2,45
JUNIO	847.197	28,09	41.634	28,16	57.816	22,10	56.293	22,65	645.903	30,92	45.551	16,96
JULIO	761.601	25,29	51.096	34,18	51.900	20,11	48.040	19,20	559.809	26,78	50.756	19,30
AGOSTO	737.010	24,04	44.498	31,15	47.125	17,72	44.658	17,07	534.318	25,01	66.411	25,62
SEPTIEMBRE	696.774	22,62	44.596	33,47	41.490	15,75	44.575	17,55	496.532	22,98	69.581	25,93
OCTUBRE	648.384	20,40	38.758	25,96	36.425	13,53	44.175	17,39	455.238	20,39	73.788	27,08
NOVIEMBRE	653.128	20,42	35.849	24,29	36.730	13,67	43.919	17,17	456.263	20,22	80.367	29,81
DICIEMBRE	724.532	22,90	41.178	29,21	40.265	14,64	44.133	16,11	506.084	22,85	92.872	35,90
AÑO 2021												
ENERO	710.500	21,84	35.365	23,57	38.669	13,92	52.630	19,89	493.216	21,39	90.620	35,46
FEBRERO	762.742	23,50	38.684	25,30	41.557	15,09	52.333	20,14	539.578	23,50	90.590	34,64
MARZO	401.328	11,31	34.532	21,66	12.688	4,22	-14.903	-4,67	279.876	11,18	89.135	33,45
ABRIL	79.425	2,07	27.895	17,07	-19.271	-5,88	-43.905	-12,75	28.556	1,05	86.150	31,40
MAYO	-76.526	-1,98	18.030	10,98	-28.412	-8,68	-28.337	-8,84	-105.555	-3,82	67.748	23,91
JUNIO	-248.544	-6,43	-5.430	-2,87	-33.340	-10,44	-24.173	-7,93	-209.453	-7,66	23.852	7,59
JULIO	-356.536	-9,45	-25.418	-12,67	-37.054	-11,95	-27.771	-9,31	-258.548	-9,76	-7.745	-2,47
AGOSTO	-468.899	-12,33	-25.664	-13,70	-41.161	-13,15	-34.615	-11,30	-324.988	-12,17	-42.471	-13,04
SEPTIEMBRE	-518.683	-13,73	-29.228	-16,44	-39.734	-13,03	-39.242	-13,14	-350.933	-13,21	-59.546	-17,62
OCTUBRE	-568.975	-14,87	-31.885	-16,95	-41.367	-13,53	-43.400	-14,56	-386.240	-14,37	-66.083	-19,09
NOVIEMBRE	-668.625	-17,36	-33.333	-18,17	-48.754	-15,96	-49.218	-16,42	-459.727	-16,95	-77.593	-22,17
DICIEMBRE	-782.232	-20,12	-36.552	-20,07	-56.885	-18,04	-60.209	-18,92	-532.670	-19,58	-95.916	-27,28
AÑO 2022												
ENERO	-841.275	-21,22	-37.167	-20,05	-60.429	-19,10	-66.642	-21,00	-577.132	-20,62	-99.905	-28,86
FEBRERO	-897.105	-22,38	-36.798	-19,21	-63.683	-20,09	-68.725	-22,02	-625.247	-22,05	-102.652	-29,16
MARZO	-840.877	-21,29	-37.598	-19,39	-58.835	-18,78	-55.376	-18,19	-589.651	-21,19	-99.417	-27,96
ABRIL	-888.125	-22,71	-44.520	-23,27	-58.048	-18,83	-58.401	-19,43	-622.881	-22,65	-104.275	-28,93
MAYO	-858.259	-22,70	-44.058	-24,18	-56.613	-18,94	-60.260	-20,61	-593.784	-22,35	-103.544	-29,49
JUNIO	-733.757	-20,30	-37.077	-20,14	-51.063	-17,85	-53.478	-19,06	-503.584	-19,94	-88.555	-26,20
JULIO	-532.686	-15,59	-27.372	-15,63	-39.814	-14,58	-42.348	-15,66	-358.689	-15,00	-64.463	-21,06
AGOSTO	-409.675	-12,29	-20.566	-12,72	-33.714	-12,40	-38.392	-14,14	-274.919	-11,72	-42.084	-14,86
SEPTIEMBRE	-315.883	-9,70	-14.523	-9,77	-27.285	-10,29	-30.848	-11,90	-210.916	-9,15	-32.311	-11,61
OCTUBRE	-342.176	-10,51	-33.451	-21,42	-26.989	-10,21	-30.891	-12,12	-222.386	-9,66	-28.459	-10,16
NOVIEMBRE												
DICIEMBRE												

EVOLUCIÓN DEL PARO REGISTRADO POR SECTORES

2018 - 2022

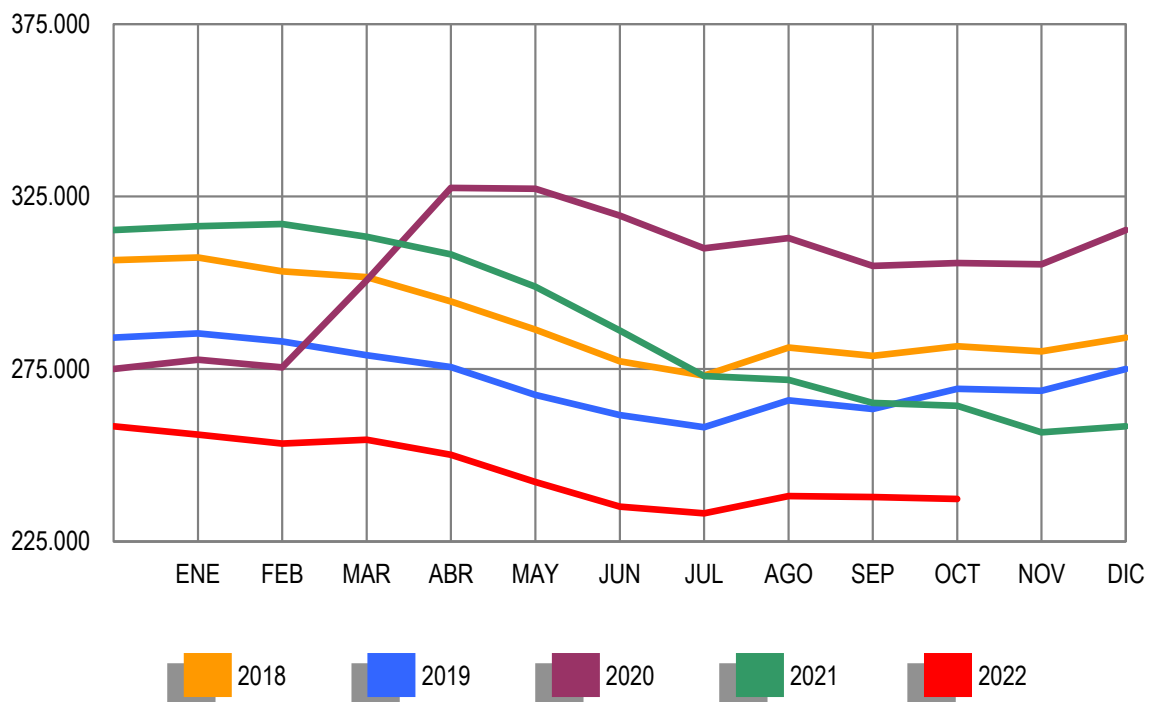
AGRICULTURA



EVOLUCIÓN DEL PARO REGISTRADO POR SECTORES

2018 - 2022

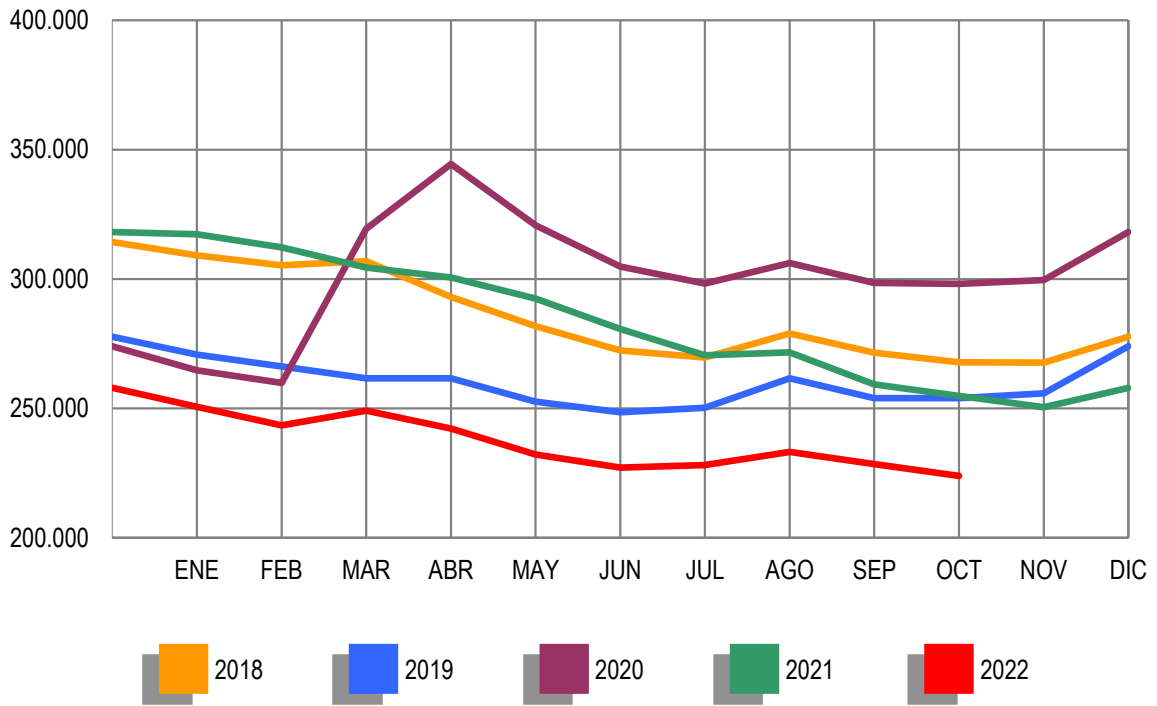
INDUSTRIA



EVOLUCIÓN DEL PARO REGISTRADO POR SECTORES

2018 - 2022

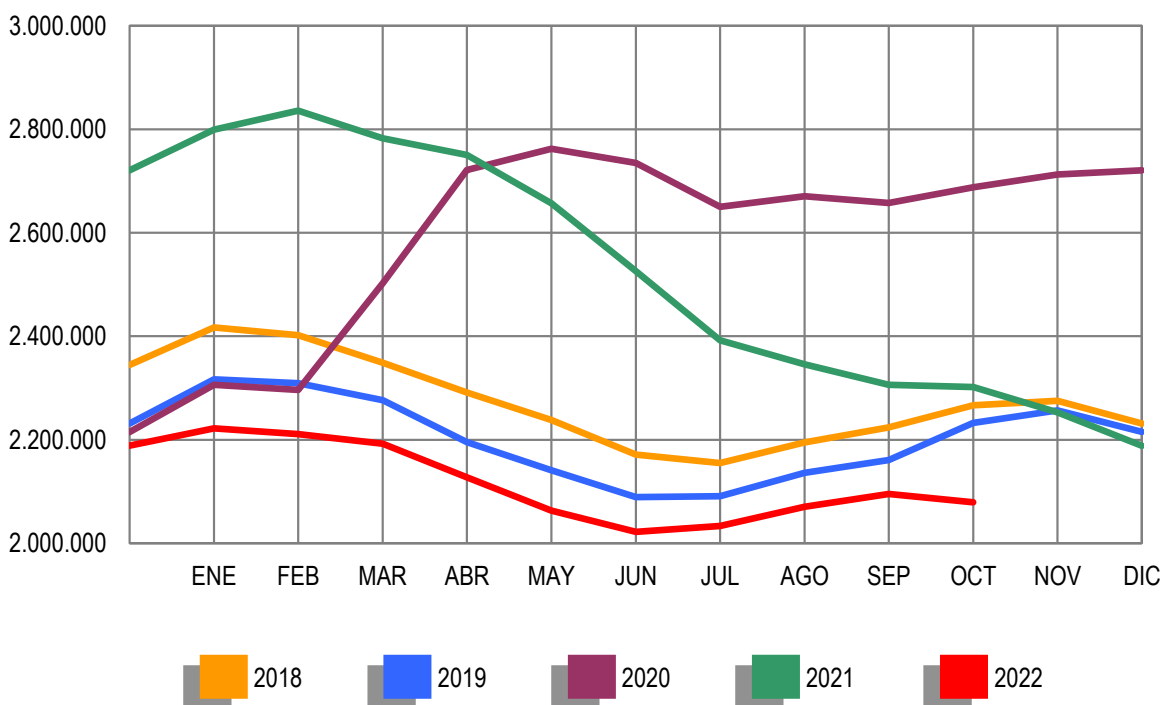
CONSTRUCCIÓN



EVOLUCIÓN DEL PARO REGISTRADO POR SECTORES

2018 - 2022

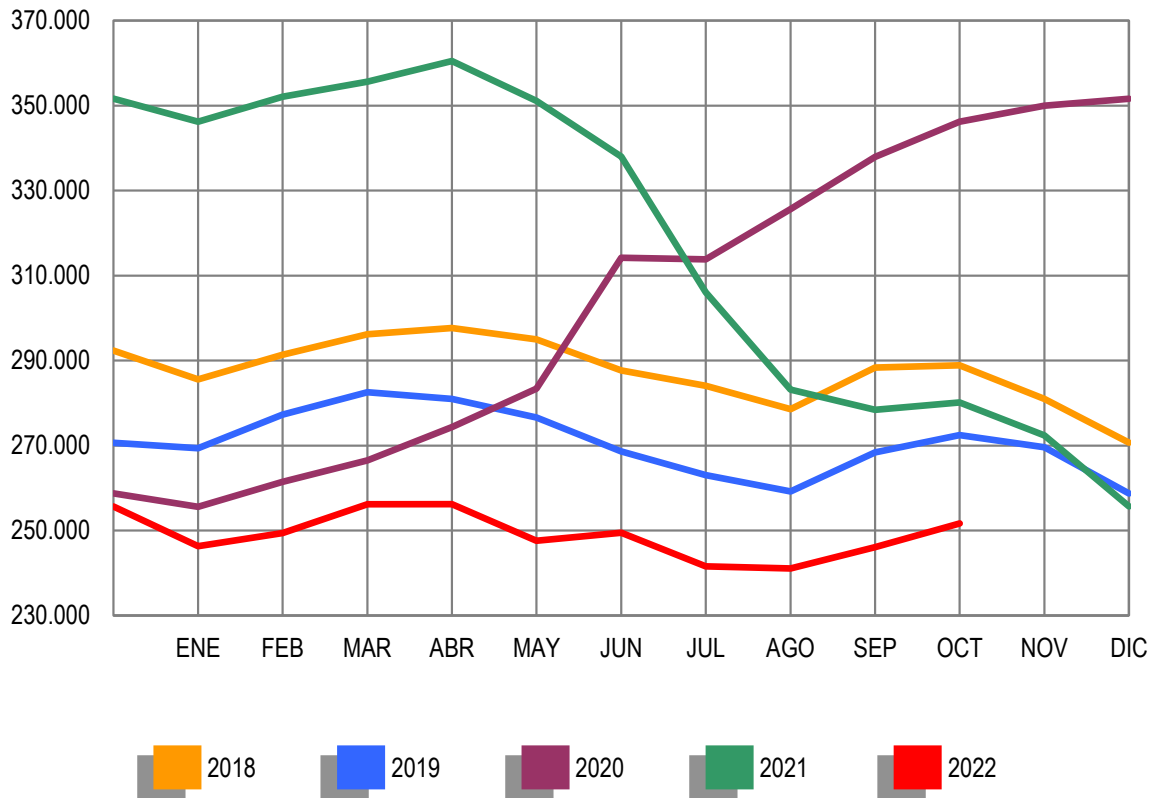
SERVICIOS



EVOLUCIÓN DEL PARO REGISTRADO POR SECTORES

2018 - 2022

COLECTIVO SIN EMPLEO ANTERIOR



OCTUBRE 2022

PARO REGISTRADO (EXTRANJEROS) POR SEXO, EDAD Y SECTOR DE ACTIVIDAD ECONÓMICA

	TOTAL	VARIACIÓN				ZONA ORIGEN	
		MENSUAL		ANUAL		PAIS COMUNITARIO	PAIS EXTRACOMUNIT.
		ABSOLUTA	RELATIVA	ABSOLUTA	RELATIVA		
TOTAL	360.998	-4.746	-1,30	-57.218	-13,68	117.746	243.252
SEXO:							
HOMBRES	138.876	-4.820	-3,35	-31.080	-18,29	48.272	90.604
MUJERES	222.122	74	0,03	-26.138	-10,53	69.474	152.648
MENORES DE 25 AÑOS:							
HOMBRES	10.060	-140	-1,37	-2.021	-16,73	2.808	7.252
MUJERES	10.639	175	1,67	-2.456	-18,76	2.985	7.654
TOTAL	20.699	35	0,17	-4.477	-17,78	5.793	14.906
MAYORES DE 25 AÑOS:							
HOMBRES	128.816	-4.680	-3,51	-29.059	-18,41	45.464	83.352
MUJERES	211.483	-101	-0,05	-23.682	-10,07	66.489	144.994
TOTAL	340.299	-4.781	-1,39	-52.741	-13,42	111.953	228.346
SECTOR:							
AGRICULTURA	27.437	-4.488	-14,06	-10.841	-28,32	11.048	16.389
INDUSTRIA	19.510	-98	-0,50	-2.435	-11,10	7.790	11.720
CONSTRUCCIÓN	32.009	-798	-2,43	-6.017	-15,82	12.215	19.794
SERVICIOS	218.920	-1.882	-0,85	-38.430	-14,93	77.379	141.541
SIN EMPLEO ANTERIOR	63.122	2.520	4,16	505	0,81	9.314	53.808

PARO REGISTRADO (EXTRANJEROS) POR COMUNIDADES AUTÓNOMAS

COMUNIDADES AUTÓNOMAS	TOTAL	VARIACIÓN				ZONA ORIGEN	
		MENSUAL		ANUAL		PAIS COMUNITARIO	PAIS EXTRACOMUNIT.
		ABSOLUTA	RELATIVA	ABSOLUTA	RELATIVA		
ANDALUCIA	57.168	-4.064	-6,64	-3.207	-5,31	18.656	38.512
ARAGON	11.151	-352	-3,06	-1.575	-12,38	4.538	6.613
PRINCIPADO DE ASTURIAS	4.899	133	2,79	175	3,70	1.690	3.209
ILLES BALEARS	6.599	-303	-4,39	-4.826	-42,24	2.436	4.163
CANARIAS	17.615	79	0,45	-3.622	-17,06	6.795	10.820
CANTABRIA	3.102	15	0,49	-825	-21,01	912	2.190
CASTILLA-LA MANCHA	17.392	-105	-0,60	-421	-2,36	7.463	9.929
CASTILLA Y LEON	11.418	414	3,76	-1.657	-12,67	4.873	6.545
CATALUÑA	66.672	-1.635	-2,39	-7.427	-10,02	15.348	51.324
COM. VALENCIANA	59.931	977	1,66	-16.011	-21,08	23.237	36.694
EXTREMADURA	3.206	-250	-7,23	-243	-7,05	1.192	2.014
GALICIA	10.301	128	1,26	-21	-0,20	3.195	7.106
COM. DE MADRID	49.763	348	0,70	-16.596	-25,01	19.147	30.616
REGION DE MURCIA	10.700	-1.161	-9,79	-668	-5,88	2.106	8.594
COM. FORAL DE NAVARRA	6.747	114	1,72	118	1,78	1.841	4.906
PAIS VASCO	18.397	570	3,20	-249	-1,34	3.207	15.190
LA RIOJA	2.678	156	6,19	-433	-13,92	1.067	1.611
CEUTA	1.317	17	1,31	28	2,17	14	1.303
MELILLA	1.942	173	9,78	242	14,24	29	1.913
TOTAL	360.998	-4.746	-1,30	-57.218	-13,68	117.746	243.252

OCTUBRE 2022

PARO REGISTRADO (EXTRANJEROS) SEGÚN SEXO Y EDAD. SERIES

	TOTAL	HOMBRES	MUJERES	MENORES DE 25 AÑOS			RESTO EDADES		
				TOTAL	HOMBRES	MUJERES	TOTAL	HOMBRES	MUJERES
AÑO 2018									
ENERO	421.438	187.797	233.641	27.852	13.132	14.720	393.586	174.665	218.921
FEBRERO	423.219	188.529	234.690	28.726	13.635	15.091	394.493	174.894	219.599
MARZO	416.750	185.107	231.643	28.479	13.590	14.889	388.271	171.517	216.754
ABRIL	403.490	176.601	226.889	27.131	12.738	14.393	376.359	163.863	212.496
MAYO	388.382	167.237	221.145	25.122	11.584	13.538	363.260	155.653	207.607
JUNIO	379.875	162.311	217.564	23.768	10.893	12.875	356.107	151.418	204.689
JULIO	371.171	160.216	210.955	22.666	10.291	12.375	348.505	149.925	198.580
AGOSTO	366.460	159.909	206.551	21.963	9.968	11.995	344.497	149.941	194.556
SEPTIEMBRE	374.054	160.087	213.967	23.768	10.761	13.007	350.286	149.326	200.960
OCTUBRE	390.190	166.518	223.672	25.865	11.783	14.082	364.325	154.735	209.590
NOVIEMBRE	401.837	170.365	231.472	26.818	12.360	14.458	375.019	158.005	217.014
DICIEMBRE	393.750	168.017	225.733	25.601	11.894	13.707	368.149	156.123	212.026
AÑO 2019									
ENERO	401.788	170.135	231.653	26.795	12.443	14.352	374.993	157.692	217.301
FEBRERO	405.375	171.414	233.961	28.018	13.079	14.939	377.357	158.335	219.022
MARZO	402.683	169.289	233.394	28.013	13.055	14.958	374.670	156.234	218.436
ABRIL	387.553	162.471	225.082	26.037	12.026	14.011	361.516	150.445	211.071
MAYO	373.310	154.216	219.094	24.292	11.102	13.190	349.018	143.114	205.904
JUNIO	366.805	151.192	215.613	22.998	10.511	12.487	343.807	140.681	203.126
JULIO	362.296	152.372	209.924	22.210	10.281	11.929	340.086	142.091	197.995
AGOSTO	359.365	152.723	206.642	21.788	10.113	11.675	337.577	142.610	194.967
SEPTIEMBRE	365.923	151.686	214.237	23.671	10.962	12.709	342.252	140.724	201.528
OCTUBRE	391.091	163.486	227.605	26.715	12.508	14.207	364.376	150.978	213.398
NOVIEMBRE	403.848	167.651	236.197	27.864	13.072	14.792	375.984	154.579	221.405
DICIEMBRE	398.294	168.042	230.252	25.938	12.269	13.669	372.356	155.773	216.583
AÑO 2020									
ENERO	408.641	172.011	236.630	27.204	13.044	14.160	381.437	158.967	222.470
FEBRERO	408.580	170.714	237.866	27.721	13.140	14.581	380.859	157.574	223.285
MARZO	443.554	190.137	253.417	30.696	14.614	16.082	412.858	175.523	237.335
ABRIL	497.289	220.369	276.920	35.710	17.253	18.457	461.579	203.116	258.463
MAYO	506.882	221.115	285.767	36.595	17.502	19.093	470.287	203.613	266.674
JUNIO	525.728	226.713	299.015	38.033	18.171	19.862	487.695	208.542	279.153
JULIO	527.133	227.685	299.448	37.210	17.933	19.277	489.923	209.752	280.171
AGOSTO	523.804	223.884	299.920	37.272	17.873	19.399	486.532	206.011	280.521
SEPTIEMBRE	528.418	222.754	305.664	38.819	18.544	20.275	489.599	204.210	285.389
OCTUBRE	547.387	231.934	315.453	41.848	20.308	21.540	505.539	211.626	293.913
NOVIEMBRE	558.740	234.685	324.055	43.068	20.800	22.268	515.672	213.885	301.787
DICIEMBRE	565.380	239.312	326.068	42.786	20.801	21.985	522.594	218.511	304.083
AÑO 2021									
ENERO	579.034	244.864	334.170	43.483	21.154	22.329	535.551	223.710	311.841
FEBRERO	590.457	248.778	341.679	44.881	21.735	23.146	545.576	227.043	318.533
MARZO	584.165	245.212	338.953	43.583	21.119	22.464	540.582	224.093	316.489
ABRIL	579.254	241.724	337.530	42.778	20.599	22.179	536.476	221.125	315.351
MAYO	556.583	229.060	327.523	38.988	18.827	20.161	517.595	210.233	307.362
JUNIO	522.001	213.299	308.702	34.945	16.782	18.163	487.056	196.517	290.539
JULIO	472.232	195.055	277.177	29.387	14.128	15.259	442.845	180.927	261.918
AGOSTO	438.745	181.350	257.395	25.790	12.360	13.430	412.955	168.990	243.965
SEPTIEMBRE	417.474	169.584	247.890	24.969	11.909	13.060	392.505	157.675	234.830
OCTUBRE	418.216	169.956	248.260	25.176	12.081	13.095	393.040	157.875	235.165
NOVIEMBRE	410.606	165.595	245.011	24.318	11.747	12.571	386.288	153.848	232.440
DICIEMBRE	396.402	162.121	234.281	22.228	10.757	11.471	374.174	151.364	222.810
AÑO 2022									
ENERO	391.554	158.960	232.594	21.850	10.548	11.302	369.704	148.412	221.292
FEBRERO	389.263	156.977	232.286	22.490	10.944	11.546	366.773	146.033	220.740
MARZO	392.430	159.050	233.380	23.539	11.572	11.967	368.891	147.478	221.413
ABRIL	379.851	152.610	227.241	22.470	10.937	11.533	357.381	141.673	215.708
MAYO	364.347	143.153	221.194	20.787	9.929	10.858	343.560	133.224	210.336
JUNIO	362.941	143.023	219.918	20.740	9.968	10.772	342.201	133.055	209.146
JULIO	360.164	143.847	216.317	19.861	9.808	10.053	340.303	134.039	206.264
AGOSTO	356.776	143.090	213.686	19.339	9.557	9.782	337.437	133.533	203.904
SEPTIEMBRE	365.744	143.696	222.048	20.664	10.200	10.464	345.080	133.496	211.584
OCTUBRE	360.998	138.876	222.122	20.699	10.060	10.639	340.299	128.816	211.483
NOVIEMBRE									
DICIEMBRE									

PARO REGISTRADO (EXTRANJEROS) SEGÚN SECTOR DE ACTIVIDAD ECONÓMICA Y PORCENTAJE DE VARIACIÓN MENSUAL. SERIES

	TOTAL		AGRICULTURA		INDUSTRIA		CONSTRUCCIÓN		SERVICIOS		SIN EMP.ANTERIOR	
	ABSOLUTO	%	ABSOLUTO	%	ABSOLUTO	%	ABSOLUTO	%	ABSOLUTO	%	ABSOLUTO	%
AÑO 2018												
ENERO	421.438	1,49	38.943	-2,60	21.823	0,84	42.435	-2,42	257.225	3,05	61.012	0,77
FEBRERO	423.219	0,42	40.894	5,01	21.654	-0,77	41.652	-1,85	256.209	-0,39	62.810	2,95
MARZO	416.750	-1,53	40.730	-0,40	21.470	-0,85	41.274	-0,91	249.205	-2,73	64.071	2,01
ABRIL	403.490	-3,18	38.277	-6,02	20.897	-2,67	39.728	-3,75	240.154	-3,63	64.434	0,57
MAYO	388.382	-3,74	35.225	-7,97	20.141	-3,62	38.824	-2,28	230.760	-3,91	63.432	-1,56
JUNIO	379.875	-2,19	38.937	10,54	19.628	-2,55	37.410	-3,64	221.734	-3,91	62.166	-2,00
JULIO	371.171	-2,29	38.671	-0,68	19.072	-2,83	37.125	-0,76	216.652	-2,29	59.651	-4,05
AGOSTO	366.460	-1,27	36.433	-5,79	19.455	2,01	37.984	2,31	215.705	-0,44	56.883	-4,64
SEPTIEMBRE	374.054	2,07	33.496	-8,06	19.419	-0,19	37.217	-2,02	225.106	4,36	58.816	3,40
OCTUBRE	390.190	4,31	37.144	10,89	19.974	2,86	36.543	-1,81	236.364	5,00	60.165	2,29
NOVIEMBRE	401.837	2,98	37.957	2,19	20.237	1,32	36.748	0,56	246.242	4,18	60.653	0,81
DICIEMBRE	393.750	-2,01	34.498	-9,11	20.786	2,71	38.149	3,81	241.259	-2,02	59.058	-2,63
AÑO 2019												
ENERO	401.788	2,04	33.869	-1,82	20.870	0,40	37.287	-2,26	249.969	3,61	59.793	1,24
FEBRERO	405.375	0,89	35.725	5,48	20.755	-0,55	36.437	-2,28	250.520	0,22	61.938	3,59
MARZO	402.683	-0,66	36.195	1,32	20.535	-1,06	35.908	-1,45	246.357	-1,66	63.688	2,83
ABRIL	387.553	-3,76	34.537	-4,58	20.157	-1,84	36.037	0,36	233.436	-5,24	63.386	-0,47
MAYO	373.310	-3,68	31.953	-7,48	19.496	-3,28	35.148	-2,47	224.413	-3,87	62.300	-1,71
JUNIO	366.805	-1,74	36.001	12,67	19.112	-1,97	34.496	-1,86	216.131	-3,69	61.065	-1,98
JULIO	362.296	-1,23	36.918	2,55	18.582	-2,77	34.970	1,37	212.811	-1,54	59.015	-3,36
AGOSTO	359.365	-0,81	33.764	-8,54	18.868	1,54	36.365	3,99	213.551	0,35	56.817	-3,72
SEPTIEMBRE	365.923	1,82	30.091	-10,88	19.001	0,70	35.370	-2,74	222.640	4,26	58.821	3,53
OCTUBRE	391.091	6,88	36.320	20,70	19.856	4,50	35.165	-0,58	238.343	7,05	61.407	4,40
NOVIEMBRE	403.848	3,26	36.876	1,53	20.130	1,38	35.639	1,35	249.158	4,54	62.045	1,04
DICIEMBRE	398.294	-1,38	34.642	-6,06	20.979	4,22	38.322	7,53	244.144	-2,01	60.207	-2,96
AÑO 2020												
ENERO	408.641	2,60	35.564	2,66	21.195	1,03	37.158	-3,04	253.906	4,00	60.818	1,01
FEBRERO	408.580	-0,01	34.793	-2,17	21.332	0,65	36.254	-2,43	253.271	-0,25	62.930	3,47
MARZO	443.554	8,56	35.355	1,62	23.223	8,86	41.918	15,62	279.360	10,30	63.698	1,22
ABRIL	497.289	12,11	36.995	4,64	26.351	13,47	49.526	18,15	318.732	14,09	65.685	3,12
MAYO	506.882	1,93	36.855	-0,38	26.661	1,18	47.028	-5,04	328.387	3,03	67.951	3,45
JUNIO	525.728	3,72	49.153	33,37	26.748	0,33	44.884	-4,56	330.428	0,62	74.515	9,66
JULIO	527.133	0,27	56.913	15,79	26.276	-1,76	44.445	-0,98	322.518	-2,39	76.981	3,31
AGOSTO	523.804	-0,63	47.699	-16,19	26.545	1,02	45.925	3,33	323.784	0,39	79.851	3,73
SEPTIEMBRE	528.418	0,88	44.636	-6,42	26.125	-1,58	45.101	-1,79	330.275	2,00	82.281	3,04
OCTUBRE	547.387	3,59	48.676	9,05	26.608	1,85	45.371	0,60	342.334	3,65	84.398	2,57
NOVIEMBRE	558.740	2,07	49.016	0,70	26.953	1,30	46.176	1,77	351.007	2,53	85.588	1,41
DICIEMBRE	565.380	1,19	49.134	0,24	28.053	4,08	49.368	6,91	352.862	0,53	85.963	0,44
AÑO 2021												
ENERO	579.034	2,42	48.651	-0,98	28.576	1,86	49.988	1,26	365.245	3,51	86.574	0,71
FEBRERO	590.457	1,97	49.282	1,30	29.064	1,71	49.032	-1,91	374.376	2,50	88.703	2,46
MARZO	584.165	-1,07	50.119	1,70	28.770	-1,01	47.960	-2,19	367.619	-1,80	89.697	1,12
ABRIL	579.254	-0,84	49.355	-1,52	28.432	-1,17	47.835	-0,26	363.122	-1,22	90.510	0,91
MAYO	556.583	-3,91	45.106	-8,61	27.483	-3,34	46.660	-2,46	347.120	-4,41	90.214	-0,33
JUNIO	522.001	-6,21	48.772	8,13	25.800	-6,12	43.852	-6,02	319.758	-7,88	83.819	-7,09
JULIO	472.232	-9,53	47.110	-3,41	23.717	-8,07	41.671	-4,97	286.519	-10,40	73.215	-12,65
AGOSTO	438.745	-7,09	41.475	-11,96	22.962	-3,18	41.199	-1,13	267.284	-6,71	65.825	-10,09
SEPTIEMBRE	417.474	-4,85	36.207	-12,70	21.930	-4,49	39.016	-5,30	258.164	-3,41	62.157	-5,57
OCTUBRE	418.216	0,18	38.278	5,72	21.945	0,07	38.026	-2,54	257.350	-0,32	62.617	0,74
NOVIEMBRE	410.606	-1,82	38.468	0,50	21.205	-3,37	37.275	-1,97	253.059	-1,67	60.599	-3,22
DICIEMBRE	396.402	-3,46	36.494	-5,13	21.259	0,25	38.171	2,40	243.227	-3,89	57.251	-5,52
AÑO 2022												
ENERO	391.554	-1,22	35.360	-3,11	20.709	-2,59	36.666	-3,94	243.238	0,00	55.581	-2,92
FEBRERO	389.263	-0,59	36.375	2,87	20.501	-1,00	34.941	-4,70	240.283	-1,21	57.163	2,85
MARZO	392.430	0,81	36.941	1,56	21.014	2,50	35.711	2,20	238.795	-0,62	59.969	4,91
ABRIL	379.851	-3,21	34.517	-6,56	20.707	-1,46	35.361	-0,98	227.738	-4,63	61.528	2,60
MAYO	364.347	-4,08	31.141	-9,78	19.870	-4,04	33.392	-5,57	217.781	-4,37	62.163	1,03
JUNIO	362.941	-0,39	37.680	21,00	19.331	-2,71	32.752	-1,92	211.379	-2,94	61.799	-0,59
JULIO	360.164	-0,77	38.256	1,53	19.059	-1,41	32.893	0,43	210.028	-0,64	59.928	-3,03
AGOSTO	356.776	-0,94	34.757	-9,15	19.289	1,21	33.440	1,66	211.291	0,60	57.999	-3,22
SEPTIEMBRE	365.744	2,51	31.925	-8,15	19.608	1,65	32.807	-1,89	220.802	4,50	60.602	4,49
OCTUBRE	360.998	-1,30	27.437	-14,06	19.510	-0,50	32.009	-2,43	218.920	-0,85	63.122	4,16
NOVIEMBRE												
DICIEMBRE												

PARO REGISTRADO POR CC.AA. Y PROVINCIAS

PROVINCIA	TOTAL	VARIACIÓN			
		MENSUAL		ANUAL	
		ABSOLUTA	RELATIVA	ABSOLUTA	RELATIVA
AUTONOMÍA					
ALMERIA	57.267	-5.519	-8,79	-1.737	-2,94
CADIZ	141.716	-1.889	-1,32	-10.367	-6,82
CORDOBA	67.122	-1.755	-2,55	-2.095	-3,03
GRANADA	81.659	-1.320	-1,59	-3.711	-4,35
HUELVA	43.801	-3.659	-7,71	-6.093	-12,21
JAEN	50.178	-731	-1,44	-2.271	-4,33
MALAGA	138.034	-541	-0,39	-13.731	-9,05
SEVILLA	180.769	-3.322	-1,80	-8.859	-4,67
ANDALUCIA	760.546	-18.736	-2,40	-48.864	-6,04
HUESCA	8.022	-68	-0,84	-460	-5,42
TERUEL	4.944	194	4,08	-245	-4,72
ZARAGOZA	45.356	-173	-0,38	-4.764	-9,51
ARAGON	58.322	-47	-0,08	-5.469	-8,57
PRINCIPADO DE ASTURIAS	62.639	850	1,38	-3.117	-4,74
ILLES BALEARS	34.900	-1.954	-5,30	-17.039	-32,81
PALMAS LAS	97.406	-868	-0,88	-9.965	-9,28
STA. CRUZ DE TENERIFE	90.498	111	0,12	-10.447	-10,35
CANARIAS	187.904	-757	-0,40	-20.412	-9,80
CANTABRIA	32.990	-108	-0,33	-5.515	-14,32
ALBACETE	27.240	-502	-1,81	-2.912	-9,66
CIUDAD REAL	39.357	38	0,10	-2.269	-5,45
CUENCA	10.543	133	1,28	-1.236	-10,49
GUADALAJARA	14.100	-41	-0,29	-322	-2,23
TOLEDO	53.320	752	1,43	-3.344	-5,90
CASTILLA-LA MANCHA	144.560	380	0,26	-10.083	-6,52
AVILA	9.567	158	1,68	-998	-9,45
BURGOS	15.682	362	2,36	-2.472	-13,62
LEON	23.864	42	0,18	-3.379	-12,40
PALENCIA	7.485	145	1,98	-1.286	-14,66
SALAMANCA	19.695	284	1,46	-1.776	-8,27
SEGOVIA	5.763	106	1,87	-564	-8,91
SORIA	2.990	62	2,12	-329	-9,91
VALLADOLID	26.443	335	1,28	-3.251	-10,95
ZAMORA	9.893	262	2,72	-531	-5,09
CASTILLA Y LEON	121.382	1.756	1,47	-14.586	-10,73
BARCELONA	256.571	-2.259	-0,87	-17.295	-6,32
GIRONA	31.685	-1.655	-4,96	-4.489	-12,41
LLEIDA	18.457	-1.019	-5,23	-2.472	-11,81
TARRAGONA	41.283	-1.389	-3,26	-5.708	-12,15
CATALUÑA	347.996	-6.322	-1,78	-29.964	-7,93
ALICANTE/ALACANT	145.413	2.953	2,07	-27.998	-16,15
CASTELLON/CASTELLO	37.640	520	1,40	-4.221	-10,08
VALENCIA	171.572	-423	-0,25	-33.515	-16,34
COM. VALENCIANA	354.625	3.050	0,87	-65.734	-15,64
BADAJOS	55.762	-1.600	-2,79	-6.226	-10,04
CACERES	28.975	-1.070	-3,56	-3.244	-10,07
EXTREMADURA	84.737	-2.670	-3,05	-9.470	-10,05
CORUÑA A	57.105	-327	-0,57	-4.680	-7,57
LUGO	13.879	28	0,20	-814	-5,54
OURENSE	16.840	32	0,19	-733	-4,17
PONTEVEDRA	55.896	-122	-0,22	-4.098	-6,83
GALICIA	143.720	-389	-0,27	-10.325	-6,70
COM. DE MADRID	312.328	-828	-0,26	-89.236	-22,22
REGION DE MURCIA	90.950	-2.359	-2,53	-4.828	-5,04
COM. FORAL DE NAVARRA	31.275	87	0,28	-853	-2,66
ARABA/ALAVA	19.326	-52	-0,27	-631	-3,16
BIZKAIA	63.219	198	0,31	-4.336	-6,42
GIPUZKOA	29.200	-81	-0,28	-1.717	-5,55
PAIS VASCO	111.745	65	0,06	-6.684	-5,64
LA RIOJA	14.048	345	2,52	-1.370	-8,89
CEUTA	11.101	-115	-1,03	287	2,65
MELILLA	9.124	725	8,63	1.086	13,51
TOTAL	2.914.892	-27.027	-0,92	-342.176	-10,51

PARO REGISTRADO SEGÚN SECTOR DE ACTIVIDAD ECONÓMICA POR CC.AA. Y PROVINCIAS

PROVINCIA						SIN EMPLEO ANTERIOR
AUTONOMÍA	TOTAL	AGRICULTURA	INDUSTRIA	CONSTRUCCIÓN	SERVICIOS	
ALMERIA	57.267	6.705	2.089	4.894	37.981	5.598
CADIZ	141.716	5.021	8.363	13.476	96.089	18.767
CORDOBA	67.122	6.548	6.089	5.429	42.319	6.737
GRANADA	81.659	7.178	3.995	7.834	53.834	8.818
HUELVA	43.801	8.341	2.009	3.567	26.672	3.212
JAEN	50.178	8.560	3.604	2.658	30.522	4.834
MALAGA	138.034	3.575	6.299	13.769	99.019	15.372
SEVILLA	180.769	11.099	10.640	15.542	123.672	19.816
ANDALUCIA	760.546	57.027	43.088	67.169	510.108	83.154
HUESCA	8.022	529	802	526	5.545	620
TERUEL	4.944	252	586	303	3.410	393
ZARAGOZA	45.356	1.794	5.185	2.456	31.859	4.062
ARAGON	58.322	2.575	6.573	3.285	40.814	5.075
PRINCIPADO DE ASTURIAS	62.639	1.167	4.714	4.541	46.098	6.119
ILLES BALEARS	34.900	512	1.593	4.418	25.812	2.565
PALMAS LAS	97.406	1.708	3.763	9.160	74.634	8.141
STA. CRUZ DE TENERIFE	90.498	1.965	3.513	8.157	69.017	7.846
CANARIAS	187.904	3.673	7.276	17.317	143.651	15.987
CANTABRIA	32.990	491	2.440	2.181	25.194	2.684
ALBACETE	27.240	1.918	2.889	1.429	19.154	1.850
CIUDAD REAL	39.357	3.152	2.925	2.793	27.411	3.076
CUENCA	10.543	973	975	658	7.340	597
GUADALAJARA	14.100	201	970	915	11.157	857
TOLEDO	53.320	2.401	5.158	4.009	37.628	4.124
CASTILLA-LA MANCHA	144.560	8.645	12.917	9.804	102.690	10.504
AVILA	9.567	418	552	769	6.836	992
BURGOS	15.682	756	2.070	979	10.846	1.031
LEON	23.864	937	2.126	1.546	16.716	2.539
PALENCIA	7.485	465	550	389	5.340	741
SALAMANCA	19.695	540	1.136	1.134	14.931	1.954
SEGOVIA	5.763	348	386	335	4.227	467
SORIA	2.990	113	427	145	2.055	250
VALLADOLID	26.443	1.626	2.117	1.460	18.524	2.716
ZAMORA	9.893	565	718	662	7.111	837
CASTILLA Y LEON	121.382	5.768	10.082	7.419	86.586	11.527
BARCELONA	256.571	2.171	30.470	18.811	187.477	17.642
GIRONA	31.685	760	3.564	2.838	22.287	2.236
LLEIDA	18.457	1.690	1.775	1.352	12.267	1.373
TARRAGONA	41.283	1.763	3.656	3.618	29.190	3.056
CATALUÑA	347.996	6.384	39.465	26.619	251.221	24.307
ALICANTE/ALACANT	145.413	5.288	18.634	12.426	99.053	10.012
CASTELLON/CASTELLO	37.640	1.273	4.547	2.579	26.256	2.985
VALENCIA	171.572	4.703	20.632	11.313	125.295	9.629
COM. VALENCIANA	354.625	11.264	43.813	26.318	250.604	22.626
BADAJOS	55.762	5.395	3.009	3.588	40.601	3.169
CACERES	28.975	1.952	1.698	2.649	20.812	1.864
EXTREMADURA	84.737	7.347	4.707	6.237	61.413	5.033
CORUÑA A	57.105	1.374	5.664	4.205	40.829	5.033
LUGO	13.879	664	1.047	997	9.924	1.247
OURENSE	16.840	853	1.823	1.142	11.470	1.552
PONTEVEDRA	55.896	1.860	6.482	3.527	39.920	4.107
GALICIA	143.720	4.751	15.016	9.871	102.143	11.939
COM. DE MADRID	312.328	2.398	18.105	22.523	248.488	20.814
REGION DE MURCIA	90.950	5.537	9.211	6.693	60.676	8.833
COM. FORAL DE NAVARRA	31.275	1.569	3.907	1.352	21.264	3.183
ARABA/ALAVA	19.326	599	1.915	934	13.412	2.466
BIZKAIA	63.219	1.119	5.910	4.237	44.337	7.616
GIPUZKOA	29.200	534	3.717	1.299	20.657	2.993
PAIS VASCO	111.745	2.252	11.542	6.470	78.406	13.075
LA RIOJA	14.048	1.259	2.420	709	8.751	909
CEUTA	11.101	59	296	434	8.498	1.814
MELILLA	9.124	59	186	526	6.815	1.538
TOTAL	2.914.892	122.737	237.351	223.886	2.079.232	251.686

PARO REGISTRADO. VARIACIÓN MENSUAL SEGÚN SECTOR DE ACTIVIDAD ECONÓMICA POR CC.AA Y PROVINCIAS

PROVINCIA						
AUTONOMÍA	TOTAL	AGRICULTURA	INDUSTRIA	CONSTRUCCIÓN	SERVICIOS	SIN EMPLEO ANTERIOR
ALMERIA	-5.519	-1.332	-48	-141	-4.075	77
CADIZ	-1.889	-485	-320	-408	-938	262
CORDOBA	-1.755	-768	-106	-166	-826	111
GRANADA	-1.320	-553	-20	-140	-701	94
HUELVA	-3.659	-2.266	-127	-146	-1.123	3
JAEN	-731	-514	28	-170	-67	-8
MALAGA	-541	-167	-26	-275	-340	267
SEVILLA	-3.322	-743	-143	-580	-2.053	197
ANDALUCIA	-18.736	-6.828	-762	-2.026	-10.123	1.003
HUESCA	-68	-151	3	-5	54	31
TERUEL	194	-17	0	-13	203	21
ZARAGOZA	-173	-245	-79	-48	160	39
ARAGON	-47	-413	-76	-66	417	91
PRINCIPADO DE ASTURIAS	850	-12	305	-57	479	135
ILLES BALEARS	-1.954	-38	-43	-260	-1.701	88
PALMAS LAS	-868	-112	11	-101	-1.089	423
STA. CRUZ DE TENERIFE	111	-40	-10	-207	-33	401
CANARIAS	-757	-152	1	-308	-1.122	824
CANTABRIA	-108	-9	2	-4	-99	2
ALBACETE	-502	-375	-27	-20	-107	27
CIUDAD REAL	38	-83	45	-34	53	57
CUENCA	133	-45	-15	25	137	31
GUADALAJARA	-41	-20	10	-14	-24	7
TOLEDO	752	30	97	-7	493	139
CASTILLA-LA MANCHA	380	-493	110	-50	552	261
AVILA	158	-7	17	-14	135	27
BURGOS	362	113	28	9	181	31
LEON	42	-159	21	39	60	81
PALENCIA	145	-11	28	-16	152	-8
SALAMANCA	284	43	-16	21	153	83
SEGOVIA	106	14	18	-7	61	20
SORIA	62	-11	20	-5	63	-5
VALLADOLID	335	48	35	3	203	46
ZAMORA	262	40	9	-10	197	26
CASTILLA Y LEON	1.756	70	160	20	1.205	301
BARCELONA	-2.259	-74	-30	-385	-2.319	549
GIRONA	-1.655	-29	-55	-186	-1.358	-27
LLEIDA	-1.019	-419	-65	-14	-601	80
TARRAGONA	-1.389	-203	-100	-81	-1.182	177
CATALUÑA	-6.322	-725	-250	-666	-5.460	779
ALICANTE/ALACANT	2.953	-32	-6	-196	2.942	245
CASTELLON/CASTELLO	520	-100	103	-70	421	166
VALENCIA	-423	-283	116	-234	-271	249
COM. VALENCIANA	3.050	-415	213	-500	3.092	660
BADAJOS	-1.600	-829	-40	-105	-611	-15
CACERES	-1.070	-406	-59	-90	-491	-24
EXTREMADURA	-2.670	-1.235	-99	-195	-1.102	-39
CORUÑA A	-327	-17	-36	-69	-422	217
LUGO	28	-3	2	3	-42	68
OURENSE	32	58	10	-8	-86	58
PONTEVEDRA	-122	-63	-8	0	-281	230
GALICIA	-389	-25	-32	-74	-831	573
COM. DE MADRID	-828	9	50	-75	-782	-30
REGION DE MURCIA	-2.359	-1.353	13	-159	-1.185	325
COM. FORAL DE NAVARRA	87	-104	-12	30	92	81
ARABA/ALAVA	-52	70	-21	-27	-53	-21
BIZKAIA	198	132	-108	-186	219	141
GIPUZKOA	-81	44	-61	-16	-40	-8
PAIS VASCO	65	246	-190	-229	126	112
LA RIOJA	345	129	57	9	93	57
CEUTA	-115	-6	-19	14	-206	102
MELILLA	725	3	21	30	402	269
TOTAL	-27.027	-11.351	-551	-4.566	-16.153	5.594

PARO REGISTRADO (COLECTIVO SIN EMPLEO ANTERIOR) SEGÚN TRAMOS DE EDAD. AMBOS SEXOS

PROVINCIA

AUTONOMÍA	TOTAL	<20 AÑOS	20-24 AÑOS	25-29 AÑOS	30-44 AÑOS	>44 AÑOS
ALMERIA	5.598	841	1.213	770	1.264	1.510
CADIZ	18.767	2.288	3.859	1.979	3.089	7.552
CORDOBA	6.737	1.166	1.918	904	949	1.800
GRANADA	8.818	1.513	2.259	1.285	1.666	2.095
HUELVA	3.212	558	771	374	495	1.014
JAEN	4.834	879	1.296	598	714	1.347
MALAGA	15.372	2.315	2.832	1.584	2.908	5.733
SEVILLA	19.816	3.293	4.947	2.336	2.901	6.339
ANDALUCIA	83.154	12.853	19.095	9.830	13.986	27.390
HUESCA	620	113	113	73	192	129
TERUEL	393	77	56	50	130	80
ZARAGOZA	4.062	722	695	474	993	1.178
ARAGON	5.075	912	864	597	1.315	1.387
PRINCIPADO DE ASTURIAS	6.119	728	1.197	839	1.376	1.979
ILLES BALEARS	2.565	833	390	223	496	623
PALMAS LAS	8.141	1.003	1.738	909	1.477	3.014
STA. CRUZ DE TENERIFE	7.846	780	1.608	923	1.375	3.160
CANARIAS	15.987	1.783	3.346	1.832	2.852	6.174
CANTABRIA	2.684	338	458	343	608	937
ALBACETE	1.850	270	353	212	300	715
CIUDAD REAL	3.076	502	645	390	476	1.063
CUENCA	597	84	113	73	102	225
GUADALAJARA	857	172	128	90	209	258
TOLEDO	4.124	752	735	509	827	1.301
CASTILLA-LA MANCHA	10.504	1.780	1.974	1.274	1.914	3.562
AVILA	992	111	159	98	248	376
BURGOS	1.031	162	191	137	256	285
LEON	2.539	337	484	340	588	790
PALENCIA	741	143	141	112	155	190
SALAMANCA	1.954	279	436	277	353	609
SEGOVIA	467	74	76	53	133	131
SORIA	250	41	56	27	58	68
VALLADOLID	2.716	475	510	380	533	818
ZAMORA	837	110	168	113	159	287
CASTILLA Y LEON	11.527	1.732	2.221	1.537	2.483	3.554
BARCELONA	17.642	2.989	2.310	1.753	4.858	5.732
GIRONA	2.236	388	245	219	672	712
LLEIDA	1.373	258	186	179	406	344
TARRAGONA	3.056	618	381	274	811	972
CATALUÑA	24.307	4.253	3.122	2.425	6.747	7.760
ALICANTE/ALACANT	10.012	1.130	1.464	1.022	2.577	3.819
CASTELLON/CASTELLO	2.985	536	427	318	898	806
VALENCIA	9.629	1.380	1.428	1.059	2.540	3.222
COM. VALENCIANA	22.626	3.046	3.319	2.399	6.015	7.847
BADAJOS	3.169	720	812	360	426	851
CACERES	1.864	415	505	247	274	423
EXTREMADURA	5.033	1.135	1.317	607	700	1.274
CORUÑA A	5.033	305	725	633	1.307	2.063
LUGO	1.247	73	191	163	345	475
OURENSE	1.552	119	222	222	366	623
PONTEVEDRA	4.107	258	604	502	947	1.796
GALICIA	11.939	755	1.742	1.520	2.965	4.957
COM. DE MADRID	20.814	3.128	3.847	2.365	4.854	6.620
REGION DE MURCIA	8.833	1.674	1.563	1.029	1.778	2.789
COM. FORAL DE NAVARRA	3.183	452	531	385	1.062	753
ARABA/ALAVA	2.466	271	329	261	947	658
BIZKAIA	7.616	989	1.544	893	1.914	2.276
GIPUZKOA	2.993	368	508	342	915	860
PAIS VASCO	13.075	1.628	2.381	1.496	3.776	3.794
LA RIOJA	909	125	117	103	295	269
CEUTA	1.814	294	413	220	456	431
MELILLA	1.538	290	314	181	402	351
TOTAL	251.686	37.739	48.211	29.205	54.080	82.451

PARO REGISTRADO (COLECTIVO SIN EMPLEO ANTERIOR) SEGÚN TRAMOS DE EDAD. HOMBRES

PROVINCIA

AUTONOMÍA	TOTAL	<20 AÑOS	20-24 AÑOS	25-29 AÑOS	30-44 AÑOS	>44 AÑOS
ALMERIA	1.949	460	601	283	316	289
CADIZ	5.690	1.241	1.861	882	842	864
CORDOBA	2.427	590	852	367	306	312
GRANADA	3.336	833	1.069	530	469	435
HUELVA	1.206	314	358	166	173	195
JAEN	1.534	449	545	217	186	137
MALAGA	5.167	1.304	1.366	661	748	1.088
SEVILLA	7.037	1.795	2.359	1.033	892	958
ANDALUCIA	28.346	6.986	9.011	4.139	3.932	4.278
HUESCA	192	60	47	21	43	21
TERUEL	107	42	22	12	15	16
ZARAGOZA	1.258	406	317	148	169	218
ARAGON	1.557	508	386	181	227	255
PRINCIPADO DE ASTURIAS	2.243	414	633	383	390	423
ILLES BALEARS	972	483	184	66	96	143
PALMAS LAS	2.846	574	957	416	377	522
STA. CRUZ DE TENERIFE	2.956	433	896	454	454	719
CANARIAS	5.802	1.007	1.853	870	831	1.241
CANTABRIA	936	188	217	150	184	197
ALBACETE	496	135	141	69	55	96
CIUDAD REAL	872	226	277	132	97	140
CUENCA	186	41	54	27	25	39
GUADALAJARA	260	106	59	27	29	39
TOLEDO	1.199	404	315	168	133	179
CASTILLA-LA MANCHA	3.013	912	846	423	339	493
AVILA	242	58	59	30	28	67
BURGOS	344	104	82	52	46	60
LEON	852	183	230	116	165	158
PALENCIA	236	82	52	35	35	32
SALAMANCA	653	139	200	93	81	140
SEGOVIA	118	41	31	15	11	20
SORIA	92	27	27	7	13	18
VALLADOLID	848	243	211	125	118	151
ZAMORA	257	60	72	32	37	56
CASTILLA Y LEON	3.642	937	964	505	534	702
BARCELONA	5.353	1.809	1.172	602	834	936
GIRONA	586	243	93	59	78	113
LLEIDA	372	158	70	53	40	51
TARRAGONA	858	376	167	98	90	127
CATALUÑA	7.169	2.586	1.502	812	1.042	1.227
ALICANTE/ALACANT	2.724	634	649	387	449	605
CASTELLON/CASTELLO	812	294	176	83	117	142
VALENCIA	2.762	790	625	381	462	504
COM. VALENCIANA	6.298	1.718	1.450	851	1.028	1.251
BADAJOS	1.104	362	343	145	130	124
CACERES	698	224	222	92	73	87
EXTREMADURA	1.802	586	565	237	203	211
CORUÑA A	1.749	164	327	264	414	580
LUGO	422	39	82	72	86	143
OURENSE	537	59	107	89	109	173
PONTEVEDRA	1.355	138	292	208	314	403
GALICIA	4.063	400	808	633	923	1.299
COM. DE MADRID	7.084	1.753	1.784	943	1.171	1.433
REGION DE MURCIA	2.750	961	667	371	315	436
COM. FORAL DE NAVARRA	810	249	213	101	123	124
ARABA/ALAVA	632	167	161	65	119	120
BIZKAIA	2.752	574	783	333	502	560
GIPUZKOA	881	189	233	110	159	190
PAIS VASCO	4.265	930	1.177	508	780	870
LA RIOJA	217	70	51	23	39	34
CEUTA	641	160	191	103	85	102
MELILLA	444	135	138	61	52	58
TOTAL	82.054	20.983	22.640	11.360	12.294	14.777

PARO REGISTRADO (COLECTIVO SIN EMPLEO ANTERIOR) SEGÚN TRAMOS DE EDAD. MUJERES

PROVINCIA

AUTONOMÍA	TOTAL	<20 AÑOS	20-24 AÑOS	25-29 AÑOS	30-44 AÑOS	>44 AÑOS
ALMERIA	3.649	381	612	487	948	1.221
CADIZ	13.077	1.047	1.998	1.097	2.247	6.688
CORDOBA	4.310	576	1.066	537	643	1.488
GRANADA	5.482	680	1.190	755	1.197	1.660
HUELVA	2.006	244	413	208	322	819
JAEN	3.300	430	751	381	528	1.210
MALAGA	10.205	1.011	1.466	923	2.160	4.645
SEVILLA	12.779	1.498	2.588	1.303	2.009	5.381
ANDALUCIA	54.808	5.867	10.084	5.691	10.054	23.112
HUESCA	428	53	66	52	149	108
TERUEL	286	35	34	38	115	64
ZARAGOZA	2.804	316	378	326	824	960
ARAGON	3.518	404	478	416	1.088	1.132
PRINCIPADO DE ASTURIAS	3.876	314	564	456	986	1.556
ILLES BALEARS	1.593	350	206	157	400	480
PALMAS LAS	5.295	429	781	493	1.100	2.492
STA. CRUZ DE TENERIFE	4.890	347	712	469	921	2.441
CANARIAS	10.185	776	1.493	962	2.021	4.933
CANTABRIA	1.748	150	241	193	424	740
ALBACETE	1.354	135	212	143	245	619
CIUDAD REAL	2.204	276	368	258	379	923
CUENCA	411	43	59	46	77	186
GUADALAJARA	597	66	69	63	180	219
TOLEDO	2.925	348	420	341	694	1.122
CASTILLA-LA MANCHA	7.491	868	1.128	851	1.575	3.069
AVILA	750	53	100	68	220	309
BURGOS	687	58	109	85	210	225
LEON	1.687	154	254	224	423	632
PALENCIA	505	61	89	77	120	158
SALAMANCA	1.301	140	236	184	272	469
SEGOVIA	349	33	45	38	122	111
SORIA	158	14	29	20	45	50
VALLADOLID	1.868	232	299	255	415	667
ZAMORA	580	50	96	81	122	231
CASTILLA Y LEON	7.885	795	1.257	1.032	1.949	2.852
BARCELONA	12.289	1.180	1.138	1.151	4.024	4.796
GIRONA	1.650	145	152	160	594	599
LLEIDA	1.001	100	116	126	366	293
TARRAGONA	2.198	242	214	176	721	845
CATALUÑA	17.138	1.667	1.620	1.613	5.705	6.533
ALICANTE/ALACANT	7.288	496	815	635	2.128	3.214
CASTELLON/CASTELLO	2.173	242	251	235	781	664
VALENCIA	6.867	590	803	678	2.078	2.718
COM. VALENCIANA	16.328	1.328	1.869	1.548	4.987	6.596
BADAJOS	2.065	358	469	215	296	727
CACERES	1.166	191	283	155	201	336
EXTREMADURA	3.231	549	752	370	497	1.063
CORUÑA A	3.284	141	398	369	893	1.483
LUGO	825	34	109	91	259	332
OURENSE	1.015	60	115	133	257	450
PONTEVEDRA	2.752	120	312	294	633	1.393
GALICIA	7.876	355	934	887	2.042	3.658
COM. DE MADRID	13.730	1.375	2.063	1.422	3.683	5.187
REGION DE MURCIA	6.083	713	896	658	1.463	2.353
COM. FORAL DE NAVARRA	2.373	203	318	284	939	629
ARABA/ALAVA	1.834	104	168	196	828	538
BIZKAIA	4.864	415	761	560	1.412	1.716
GIPUZKOA	2.112	179	275	232	756	670
PAIS VASCO	8.810	698	1.204	988	2.996	2.924
LA RIOJA	692	55	66	80	256	235
CEUTA	1.173	134	222	117	371	329
MELILLA	1.094	155	176	120	350	293
TOTAL	169.632	16.756	25.571	17.845	41.786	67.674

OCTUBRE 2022

PARO REGISTRADO (EXTRANJEROS) SEGÚN SECTOR DE ACTIVIDAD ECONÓMICA POR CC.AA Y PROVINCIAS

PROVINCIA	TOTAL	AGRICULTURA	INDUSTRIA	CONSTRUCCIÓN	SERVICIOS	SIN EMPLEO ANTERIOR
AUTONOMÍA						
ALMERIA	12.250	3.011	231	929	6.298	1.781
CADIZ	5.958	338	151	349	3.217	1.903
CORDOBA	2.494	541	111	97	1.074	671
GRANADA	6.540	1.000	176	346	3.390	1.628
HUELVA	4.043	2.366	72	110	1.152	343
JAEN	1.789	456	58	74	776	425
MALAGA	16.288	645	429	1.480	10.210	3.524
SEVILLA	7.806	1.008	277	362	4.331	1.828
ANDALUCIA	57.168	9.365	1.505	3.747	30.448	12.103
HUESCA	1.619	201	135	102	911	270
TERUEL	1.007	90	86	65	544	222
ZARAGOZA	8.525	787	618	722	4.876	1.522
ARAGON	11.151	1.078	839	889	6.331	2.014
PRINCIPADO DE ASTURIAS	4.899	245	177	349	2.942	1.186
ILLES BALEARS	6.599	158	232	1.202	4.129	878
PALMAS LAS	8.536	183	192	621	6.052	1.488
STA. CRUZ DE TENERIFE	9.079	225	204	502	6.727	1.421
CANARIAS	17.615	408	396	1.123	12.779	2.909
CANTABRIA	3.102	100	117	234	2.050	601
ALBACETE	2.078	418	137	79	1.138	306
CIUDAD REAL	3.490	638	199	243	1.907	503
CUENCA	1.738	331	208	127	937	135
GUADALAJARA	2.797	74	169	286	1.889	379
TOLEDO	7.289	674	482	729	4.304	1.100
CASTILLA-LA MANCHA	17.392	2.135	1.195	1.464	10.175	2.423
AVILA	1.204	70	58	120	567	389
BURGOS	2.001	288	150	146	1.119	298
LEON	1.734	168	107	118	945	396
PALENCIA	537	51	24	37	311	114
SALAMANCA	1.227	72	67	76	748	264
SEGOVIA	1.189	154	68	96	669	202
SORIA	555	46	59	40	279	131
VALLADOLID	2.281	425	140	128	1.134	454
ZAMORA	690	106	43	30	400	111
CASTILLA Y LEON	11.418	1.380	716	791	6.172	2.359
BARCELONA	44.102	913	3.031	4.819	27.598	7.741
GIRONA	7.904	404	813	827	4.655	1.205
LLEIDA	5.493	809	523	388	3.147	626
TARRAGONA	9.173	880	546	1.006	5.168	1.573
CATALUÑA	66.672	3.006	4.913	7.040	40.568	11.145
ALICANTE/ALACANT	24.902	1.689	1.116	2.346	16.391	3.360
CASTELLON/CASTELLO	9.899	508	728	965	6.209	1.489
VALENCIA	25.130	1.607	2.002	1.832	16.224	3.465
COM. VALENCIANA	59.931	3.804	3.846	5.143	38.824	8.314
BADAJOZ	1.920	373	71	79	1.068	329
CACERES	1.286	241	46	54	691	254
EXTREMADURA	3.206	614	117	133	1.759	583
CORUÑA A	3.697	157	136	216	2.132	1.056
LUGO	1.417	140	75	53	820	329
OURENSE	1.634	158	124	75	901	376
PONTEVEDRA	3.553	165	246	186	2.140	816
GALICIA	10.301	620	581	530	5.993	2.577
COM. DE MADRID	49.763	709	2.251	6.925	34.500	5.378
REGION DE MURCIA	10.700	1.635	593	537	5.684	2.251
COM. FORAL DE NAVARRA	6.747	771	621	316	3.351	1.688
ARABA/ALAVA	4.427	251	195	243	2.322	1.416
BIZKAIA	8.753	466	459	694	4.691	2.443
GIPUZKOA	5.217	262	352	283	2.923	1.397
PAIS VASCO	18.397	979	1.006	1.220	9.936	5.256
LA RIOJA	2.678	386	350	159	1.334	449
CEUTA	1.317	14	25	78	771	429
MELILLA	1.942	30	30	129	1.174	579
TOTAL	360.998	27.437	19.510	32.009	218.920	63.122

ANEXO 2

**CONTRATOS
REGISTRADOS**

OCTUBRE 2022

CONTRATOS

	MES	VARIACIÓN			
		MENSUAL		ANUAL	
		ABSOLUTA	RELATIVA	ABSOLUTA	RELATIVA
TOTAL CONTRATOS	1.524.139	-136.653	-8,23	-368.445	-19,47
CONTRATOS INDEFINIDOS*	697.335	-78.521	-10,12	498.839	251,31
CONTRATOS TEMPORALES	826.804	-58.132	-6,57	-867.284	-51,19

CONTRATOS POR COMUNIDADES AUTÓNOMAS

COMUNIDADES AUTÓNOMAS	MES	VARIACIÓN			
		MENSUAL		ANUAL	
		ABSOLUTA	RELATIVA	ABSOLUTA	RELATIVA
ANDALUCIA	321.734	-2.670	-0,82	-102.912	-24,23
ARAGON	44.399	-7.206	-13,96	-9.241	-17,23
PRINCIPADO DE ASTURIAS	23.068	-936	-3,90	-8.103	-26,00
ILLES BALEARS	28.680	-6.716	-18,97	-5.588	-16,31
CANARIAS	67.090	2.841	4,42	-483	-0,71
CANTABRIA	16.209	-1.022	-5,93	-6.414	-28,35
CASTILLA-LA MANCHA	58.859	-28.908	-32,94	-26.476	-31,03
CASTILLA Y LEON	66.915	-11.107	-14,24	-21.302	-24,15
CATALUÑA	237.523	-27.483	-10,37	-25.472	-9,69
COM. VALENCIANA	151.481	2.940	1,98	-47.346	-23,81
EXTREMADURA	39.054	-5.924	-13,17	-14.513	-27,09
GALICIA	69.958	-11.047	-13,64	-19.251	-21,58
COM. DE MADRID	220.700	-19.423	-8,09	-27.357	-11,03
REGION DE MURCIA	61.172	6.793	12,49	-24.232	-28,37
COM. FORAL DE NAVARRA	28.573	-7.885	-21,63	-6.403	-18,31
PAIS VASCO	73.419	-7.735	-9,53	-13.856	-15,88
LA RIOJA	11.924	-10.902	-47,76	-9.447	-44,20
CEUTA	1.241	-58	-4,46	-64	-4,90
MELILLA	1.517	-372	-19,69	-69	-4,35
ZONA EXTRANJERA	623	167	36,62	84	15,58
TOTAL	1.524.139	-136.653	-8,23	-368.445	-19,47

(*) Incluye contratos convertidos en indefinidos

OCTUBRE 2022

CONTRATOS INDEFINIDOS INICIALES Y CONVERSIONES

	TOTAL	VARIACIÓN			
		MENSUAL		ANUAL	
		ABSOLUTA	RELATIVA	ABSOLUTA	RELATIVA
INDEFINIDOS (Bonif./no Bonif.)	618.517	-51.373	-7,67	488.340	375,14
INDEF. PERS. CON DISCAPACIDAD	1.714	-161	-8,59	870	103,08
TOTAL INDEFINIDOS INICIALES	620.231	-51.534	-7,67	489.210	373,38
CONVERSIONES	77.104	-26.987	-25,93	9.629	14,27
TOTAL	697.335	-78.521	-10,12	498.839	251,31

CONTRATOS SEGÚN TIPO DE CONTRATACIÓN POR COMUNIDADES AUTÓNOMAS

COMUNIDADES AUTÓNOMAS	TOTAL	INDEFINIDOS					TEMPORALES
		TOTAL	INDEF.(Bonif./no Bonif.)	PERS. CON DISCAPACIDAD	CONVERSIÓN	% S/TOT. NAC.INDF.	
ANDALUCIA	321.734	148.568	132.669	276	15.623	21,31	173.166
ARAGON	44.399	16.228	14.080	37	2.111	2,33	28.171
PRINCIPADO DE ASTURIAS	23.068	8.781	7.404	27	1.350	1,26	14.287
ILLES BALEARS	28.680	16.628	15.254	39	1.335	2,38	12.052
CANARIAS	67.090	31.155	27.190	65	3.900	4,47	35.935
CANTABRIA	16.209	5.093	4.211	32	850	0,73	11.116
CASTILLA-LA MANCHA	58.859	26.267	23.327	66	2.874	3,77	32.592
CASTILLA Y LEON	66.915	26.735	23.410	82	3.243	3,83	40.180
CATALUÑA	237.523	108.787	95.774	319	12.694	15,60	128.736
COM. VALENCIANA	151.481	84.538	75.378	166	8.994	12,12	66.943
EXTREMADURA	39.054	13.855	12.307	45	1.503	1,99	25.199
GALICIA	69.958	24.650	20.499	117	4.034	3,53	45.308
COM. DE MADRID	220.700	113.831	101.998	274	11.559	16,32	106.869
REGION DE MURCIA	61.172	36.695	34.215	82	2.398	5,26	24.477
COM. FORAL DE NAVARRA	28.573	7.495	6.464	13	1.018	1,07	21.078
PAIS VASCO	73.419	22.322	19.261	49	3.012	3,20	51.097
LA RIOJA	11.924	4.003	3.564	16	423	0,57	7.921
CEUTA	1.241	569	472	8	89	0,08	672
MELILLA	1.517	745	674	1	70	0,11	772
ZONA EXTRANJERA	623	390	366		24	0,06	233
TOTAL	1.524.139	697.335	618.517	1.714	77.104	100,00	826.804

OCTUBRE 2022

CONTRATOS POR SEXO, EDAD Y SECTOR DE ACTIVIDAD ECONÓMICA

	TOTAL	VARIACIÓN			
		MENSUAL		ANUAL	
		ABSOLUTA	RELATIVA	ABSOLUTA	RELATIVA
POR SEXO Y EDAD					
HOMBRES					
< 25 años	173.639	-24.165	-12,22	-33.308	-16,09
25 - 44 años	406.823	-35.484	-8,02	-127.722	-23,89
>= 45 años	220.878	-17.478	-7,33	-55.086	-19,96
TOTAL	801.340	-77.127	-8,78	-216.116	-21,24
MUJERES					
< 25 años	156.278	-13.845	-8,14	-23.938	-13,28
25 - 44 años	366.911	-33.480	-8,36	-93.523	-20,31
>= 45 años	199.610	-12.201	-5,76	-34.868	-14,87
TOTAL	722.799	-59.526	-7,61	-152.329	-17,41
AMBOS SEXOS					
< 25 años	329.917	-38.010	-10,33	-57.246	-14,79
25 - 44 años	773.734	-68.964	-8,18	-221.245	-22,24
>= 45 años	420.488	-29.679	-6,59	-89.954	-17,62
TOTAL	1.524.139	-136.653	-8,23	-368.445	-19,47
SECTOR					
AGRICULTURA	179.238	-12.394	-6,47	-75.470	-29,63
INDUSTRIA	152.633	-23.658	-13,42	-49.882	-24,63
CONSTRUCCIÓN	82.225	-10.264	-11,10	-11.582	-12,35
SERVICIOS	1.110.043	-90.337	-7,53	-231.511	-17,26
TOTAL	1.524.139	-136.653	-8,23	-368.445	-19,47

CONTRATOS POR TIPO DE CONTRATOS, EDAD, SEXO Y SECTOR DE ACTIVIDAD ECONÓMICA

TIPO DE CONTRATO	TOTAL		EDAD DEL TRABAJADOR				
	MES	%	<20	20-24	25-29	30-44	>=45
INDEFINIDOS INICIALES	620.231	40,69	31.480	106.055	95.654	220.657	166.385
CONVERTIDOS EN INDEFINIDOS	77.104	5,06	1.866	11.190	13.613	29.812	20.623
TOTAL INDEFINIDOS	697.335	45,75	33.346	117.245	109.267	250.469	187.008
TEMPORALES	826.804	54,25	36.036	143.290	126.341	287.657	233.480
TOTAL	1.524.139	100,00	69.382	260.535	235.608	538.126	420.488
SEXO							
			SECTOR DE ACTIVIDAD ECONÓMICA				
	TOTAL	HOMBRE	MUJER	AGRICULTURA	INDUSTRIA	CONSTRUCCIÓN	SERVICIOS
INDEFINIDOS INICIALES	620.231	341.924	278.307	97.978	35.211	53.085	433.957
CONVERTIDOS EN INDEFINIDOS	77.104	42.087	35.017	2.108	10.929	7.826	56.241
TOTAL INDEFINIDOS	697.335	384.011	313.324	100.086	46.140	60.911	490.198
TEMPORALES	826.804	417.329	409.475	79.152	106.493	21.314	619.845
TOTAL	1.524.139	801.340	722.799	179.238	152.633	82.225	1.110.043

EVOLUCIÓN DE LOS CONTRATOS

	AÑO 2021		AÑO 2022		VARIACIÓN ANUAL			
	MES	ACUMULADO	MES	ACUMULADO	MES		ACUMULADO	
					ABSOLUTA	RELATIVA	ABSOLUTA	RELATIVA
ENERO	1.302.429	1.302.429	1.596.332	1.596.332	293.903	22,57	293.903	22,57
FEBRERO	1.212.284	2.514.713	1.444.057	3.040.389	231.773	19,12	525.676	20,90
MARZO	1.404.107	3.918.820	1.671.841	4.712.230	267.734	19,07	793.410	20,25
ABRIL	1.356.845	5.275.665	1.450.093	6.162.323	93.248	6,87	886.658	16,81
MAYO	1.545.308	6.820.973	1.640.595	7.802.918	95.287	6,17	981.945	14,40
JUNIO	1.798.047	8.619.020	1.768.988	9.571.906	-29.059	-1,62	952.886	11,06
JULIO	1.838.250	10.457.270	1.655.515	11.227.421	-182.735	-9,94	770.151	7,36
AGOSTO	1.407.563	11.864.833	1.283.791	12.511.212	-123.772	-8,79	646.379	5,45
SEPTIEMBRE	1.923.846	13.788.679	1.660.792	14.172.004	-263.054	-13,67	383.325	2,78
OCTUBRE	1.892.584	15.681.263	1.524.139	15.696.143	-368.445	-19,47	14.880	0,09
NOVIEMBRE	2.021.546	17.702.809						
DICIEMBRE	1.681.550	19.384.359						

EVOLUCIÓN DE LOS CONTRATOS INDEFINIDOS *

	AÑO 2021		AÑO 2022		VARIACIÓN ANUAL			
	MES	ACUMULADO	MES	ACUMULADO	MES		ACUMULADO	
					ABSOLUTA	RELATIVA	ABSOLUTA	RELATIVA
ENERO	124.191	124.191	238.672	238.672	114.481	92,18	114.481	92,18
FEBRERO	132.431	256.622	316.841	555.513	184.410	139,25	298.891	116,47
MARZO	207.191	463.813	513.677	1.069.190	306.486	147,92	605.377	130,52
ABRIL	164.080	627.893	698.646	1.767.836	534.566	325,80	1.139.943	181,55
MAYO	156.148	784.041	730.427	2.498.263	574.279	367,78	1.714.222	218,64
JUNIO	172.866	956.907	783.595	3.281.858	610.729	353,30	2.324.951	242,97
JULIO	165.500	1.122.407	685.992	3.967.850	520.492	314,50	2.845.443	253,51
AGOSTO	118.985	1.241.392	506.731	4.474.581	387.746	325,88	3.233.189	260,45
SEPTIEMBRE	216.688	1.458.080	775.856	5.250.437	559.168	258,05	3.792.357	260,09
OCTUBRE	198.496	1.656.576	697.335	5.947.772	498.839	251,31	4.291.196	259,04
NOVIEMBRE	282.981	1.939.557						
DICIEMBRE	173.784	2.113.341						

EVOLUCIÓN DE LOS CONTRATOS TEMPORALES

	AÑO 2021		AÑO 2022		VARIACIÓN ANUAL			
	MES	ACUMULADO	MES	ACUMULADO	MES		ACUMULADO	
					ABSOLUTA	RELATIVA	ABSOLUTA	RELATIVA
ENERO	1.178.238	1.178.238	1.357.660	1.357.660	179.422	15,23	179.422	15,23
FEBRERO	1.079.853	2.258.091	1.127.216	2.484.876	47.363	4,39	226.785	10,04
MARZO	1.196.916	3.455.007	1.158.164	3.643.040	-38.752	-3,24	188.033	5,44
ABRIL	1.192.765	4.647.772	751.447	4.394.487	-441.318	-37,00	-253.285	-5,45
MAYO	1.389.160	6.036.932	910.168	5.304.655	-478.992	-34,48	-732.277	-12,13
JUNIO	1.625.181	7.662.113	985.393	6.290.048	-639.788	-39,37	-1.372.065	-17,91
JULIO	1.672.750	9.334.863	969.523	7.259.571	-703.227	-42,04	-2.075.292	-22,23
AGOSTO	1.288.578	10.623.441	777.060	8.036.631	-511.518	-39,70	-2.586.810	-24,35
SEPTIEMBRE	1.707.158	12.330.599	884.936	8.921.567	-822.222	-48,16	-3.409.032	-27,65
OCTUBRE	1.694.088	14.024.687	826.804	9.748.371	-867.284	-51,19	-4.276.316	-30,49
NOVIEMBRE	1.738.565	15.763.252						
DICIEMBRE	1.507.766	17.271.018						

(*) Incluye contratos convertidos en indefinidos

OCTUBRE 2022

CONTRATOS INDEFINIDOS POR TIPO DE JORNADA Y MODALIDAD

	TOTAL	VARIACIÓN			
		MENSUAL		ANUAL	
		ABSOLUTA	RELATIVA	ABSOLUTA	RELATIVA
JORNADA A TIEMPO COMPLETO:					
INDEFINIDO (Bonif. / No Bonif.)	216.529	-19.897	-8,42	147.669	214,45
INDEFINIDOS PERSONAS CON DISCAPACIDAD	878	-36	-3,94	374	74,21
TOTAL INDEFINIDOS INICIALES	217.407	-19.933	-8,40	148.043	213,43
CONVERTIDOS EN INDEFINIDOS	46.352	-14.581	-23,93	2.269	5,15
TOTAL	263.759	-34.514	-11,57	150.312	132,50
JORNADA A TIEMPO PARCIAL:					
INDEFINIDO (Bonif. / No Bonif.)	149.542	-14.711	-8,96	113.045	309,74
INDEFINIDOS PERSONAS CON DISCAPACIDAD	588	-6	-1,01	320	119,40
TOTAL INDEFINIDOS INICIALES	150.130	-14.717	-8,93	113.365	308,35
CONVERTIDOS EN INDEFINIDOS	23.612	-7.871	-25,00	4.494	23,51
TOTAL	173.742	-22.588	-11,51	117.859	210,90
FIJOS DISCONTINUOS:					
INDEFINIDO (Bonif. / No Bonif.)	252.446	-16.765	-6,23	227.626	917,11
INDEFINIDOS PERSONAS CON DISCAPACIDAD	248	-119	-32,43	176	244,44
TOTAL INDEFINIDOS INICIALES	252.694	-16.884	-6,26	227.802	915,16
CONVERTIDOS EN INDEFINIDOS	7.140	-4.535	-38,84	2.866	67,06
TOTAL	259.834	-21.419	-7,62	230.668	790,88
TOTAL	697.335	-78.521	-10,12	498.839	251,31

CONTRATOS INDEFINIDOS POR MODALIDAD

	TOTAL	VARIACIÓN			
		MENSUAL		ANUAL	
		ABSOLUTA	RELATIVA	ABSOLUTA	RELATIVA
INDEFINIDOS (Bonif./no Bonif.)	618.517	-51.373	-7,67	488.340	375,14
INDEFINIDOS PERSONAS CON DISCAPACIDAD	1.714	-161	-9,39	870	103,08
TOTAL INDEFINIDOS INICIALES	620.231	-51.534	-8,31	489.210	373,38
CONVERSIONES	77.104	-26.987	-35,00	9.629	14,27
TOTAL	697.335	-78.521	-10,12	498.839	251,31

CONVERTIDOS EN INDEFINIDOS SEGÚN CONTRATOS DE ORIGEN:

OBRA O SERVICIO	16.009	-6.222	-27,99	-1.733	-9,77
CIRCUNSTANCIAS DE LA PRODUC.	51.638	-19.229	-27,13	7.343	16,58
MEJORA OCUPABIL. INSERC. LABORAL	2	1	100,00	2	
SUSTITUCION	6.334	-209	-3,19	3.726	142,87
TEMP. PERSONAS CON DISCAPACIDAD	633	-115	-15,37	103	19,43
RELEVO	157	-58	-26,98	-88	-35,92
SUSTITUCIÓN JUBILACIÓN 64 AÑOS	8	-9	-52,94	-1	-11,11
OBTEN. PRACTICA PROFESIONAL	2.091	-1.173	-35,94	228	12,24
FORMACIÓN EN ALTERNANCIA	209	25	13,59	50	31,45
OTROS CONTRATOS	23	2	9,52	-1	-4,17
TOTAL	77.104	-26.987	-25,93	9.629	14,27

OCTUBRE 2022

CONTRATOS INDEFINIDOS POR SEXO, EDAD Y SECTOR DE ACTIVIDAD ECONÓMICA

	TOTAL	VARIACIÓN			
		MENSUAL		ANUAL	
		ABSOLUTA	RELATIVA	ABSOLUTA	RELATIVA
POR SEXO Y EDAD					
HOMBRES					
< 25 años	78.558	-11.534	-12,80	62.103	377,41
25 - 44 años	198.747	-19.022	-8,73	138.034	227,35
>= 45 años	106.706	-9.555	-8,22	77.969	271,32
TOTAL	384.011	-40.111	-9,46	278.106	262,60
MUJERES					
< 25 años	72.033	-8.387	-10,43	57.254	387,40
25 - 44 años	160.989	-22.355	-12,19	108.229	205,13
>= 45 años	80.302	-7.668	-8,72	55.250	220,54
TOTAL	313.324	-38.410	-10,92	220.733	238,40
AMBOS SEXOS					
< 25 años	150.591	-19.921	-11,68	119.357	382,14
25 - 44 años	359.736	-41.377	-10,32	246.263	217,02
>= 45 años	187.008	-17.223	-8,43	133.219	247,67
TOTAL	697.335	-78.521	-10,12	498.839	251,31
SECTOR					
AGRICULTURA	100.086	-925	-0,92	89.220	821,09
INDUSTRIA	46.140	-7.761	-14,40	28.698	164,53
CONSTRUCCIÓN	60.911	-9.333	-13,29	48.096	375,31
SERVICIOS	490.198	-60.502	-10,99	332.825	211,49
TOTAL	697.335	-78.521	-10,12	498.839	251,31

CONTRATOS INDEFINIDOS (CONVERSIONES) POR SEXO, EDAD Y SECTOR DE ACTIVIDAD ECONÓMICA

	TOTAL	VARIACIÓN			
		MENSUAL		ANUAL	
		ABSOLUTA	RELATIVA	ABSOLUTA	RELATIVA
POR SEXO Y EDAD					
HOMBRES					
< 25 años	7.042	-2.735	-27,97	1.890	36,68
25 - 44 años	23.105	-8.174	-26,13	942	4,25
>= 45 años	11.940	-3.489	-22,61	1.206	11,24
TOTAL	42.087	-14.398	-25,49	4.038	10,61
MUJERES					
< 25 años	6.014	-2.296	-27,63	1.579	35,60
25 - 44 años	20.320	-7.702	-27,49	2.372	13,22
>= 45 años	8.683	-2.591	-22,98	1.640	23,29
TOTAL	35.017	-12.589	-26,44	5.591	19,00
AMBOS SEXOS					
< 25 años	13.056	-5.031	-27,82	3.469	36,18
25 - 44 años	43.425	-15.876	-26,77	3.314	8,26
>= 45 años	20.623	-6.080	-22,77	2.846	16,01
TOTAL	77.104	-26.987	-25,93	9.629	14,27
SECTOR					
AGRICULTURA	2.108	-628	-22,95	414	24,44
INDUSTRIA	10.929	-2.616	-19,31	2.155	24,56
CONSTRUCCIÓN	7.826	-2.358	-23,15	1.165	17,49
SERVICIOS	56.241	-21.385	-27,55	5.895	11,71
TOTAL	77.104	-26.987	-25,93	9.629	14,27

OCTUBRE 2022

CONTRATOS INDEFINIDOS SEGÚN MODALIDAD POR EDAD, SEXO Y SECTOR DE ACTIVIDAD ECONÓMICA

TIPO DE CONTRATO	TOTAL		EDAD DEL TRABAJADOR				
	MES	%	<20	20-24	25-29	30-44	>=45
INDEFINIDO (Bonif./No Bonif.)	618.517	88,70	31.448	105.909	95.500	220.074	165.586
INDEFINIDOS PERSONAS CON DISCAPACIDAD	1.714	0,25	32	146	154	583	799
TOTAL INDEFINIDOS INICIALES	620.231	88,94	31.480	106.055	95.654	220.657	166.385
CONVERTIDOS EN INDEFINIDOS	77.104	11,06	1.866	11.190	13.613	29.812	20.623
TOTAL	697.335	100,00	33.346	117.245	109.267	250.469	187.008

CONVERTIDOS EN INDEFINIDOS SEGÚN CONTRATOS DE ORIGEN:

OBRA O SERVICIO	16.009	20,76	131	1.317	2.342	6.690	5.529
CIRCUNSTANCIAS DE LA PRODUC.	51.638	66,97	1.561	8.118	8.918	20.048	12.993
MEJORA OCUPABIL. INSERC. LABORAL	2	0,00					2
SUSTITUCION	6.334	8,21	131	889	1.138	2.532	1.644
TEMP. PERSONAS CON DISCAPACIDAD	633	0,82	1	23	42	211	356
RELEVO	157	0,20		4	19	82	52
SUSTITUCIÓN JUBILACIÓN 64 AÑOS	8	0,01			2	5	1
OBTEN. PRACTICA PROFESIONAL	2.091	2,71	19	715	1.092	232	33
FORMACIÓN EN ALTERNANCIA	209	0,27	23	122	60	4	
OTROS CONTRATOS	23	0,03		2		8	13
TOTAL	77.104	100,00	1.866	11.190	13.613	29.812	20.623

TIPO DE CONTRATO	TOTAL	SEXO		SECTOR DE ACTIVIDAD ECONÓMICA			
		HOMBRES	MUJERES	AGRICULTURA	INDUSTRIA	CONSTRUCCIÓN	SERVICIOS
INDEFINIDO (Bonif./No Bonif.)	618.517	340.931	277.586	97.948	35.018	52.966	432.585
INDEFINIDOS PERSONAS CON DISCAPACIDAD	1.714	993	721	30	193	119	1.372
TOTAL INDEFINIDOS INICIALES	620.231	341.924	278.307	97.978	35.211	53.085	433.957
CONVERTIDOS EN INDEFINIDOS	77.104	42.087	35.017	2.108	10.929	7.826	56.241
TOTAL	697.335	384.011	313.324	100.086	46.140	60.911	490.198

CONVERTIDOS EN INDEFINIDOS SEGÚN CONTRATOS DE ORIGEN:

OBRA O SERVICIO	16.009	10.291	5.718	633	2.106	4.139	9.131
CIRCUNSTANCIAS DE LA PRODUC.	51.638	27.455	24.183	1.408	7.490	3.362	39.378
MEJORA OCUPABIL. INSERC. LABORAL	2	1	1				2
SUSTITUCION	6.334	2.609	3.725	54	870	158	5.252
TEMP. PERSONAS CON DISCAPACIDAD	633	389	244	7	65	26	535
RELEVO	157	72	85		45	1	111
SUSTITUCIÓN JUBILACIÓN 64 AÑOS	8	1	7				8
OBTEN. PRACTICA PROFESIONAL	2.091	1.153	938	6	319	129	1.637
FORMACIÓN EN ALTERNANCIA	209	103	106		30	11	168
OTROS CONTRATOS	23	13	10		4		19
TOTAL	77.104	42.087	35.017	2.108	10.929	7.826	56.241

OCTUBRE 2022

CONTRATOS TEMPORALES POR SEXO, EDAD Y SECTOR DE ACTIVIDAD ECONÓMICA

	TOTAL	VARIACIÓN			
		MENSUAL		ANUAL	
		ABSOLUTA	RELATIVA	ABSOLUTA	RELATIVA
POR SEXO Y EDAD					
HOMBRES					
< 25 años	95.081	-12.631	-11,73	-95.411	-50,09
25 - 44 años	208.076	-16.462	-7,33	-265.756	-56,09
>= 45 años	114.172	-7.923	-6,49	-133.055	-53,82
TOTAL	417.329	-37.016	-8,15	-494.222	-54,22
MUJERES					
< 25 años	84.245	-5.458	-6,08	-81.192	-49,08
25 - 44 años	205.922	-11.125	-5,13	-201.752	-49,49
>= 45 años	119.308	-4.533	-3,66	-90.118	-43,03
TOTAL	409.475	-21.116	-4,90	-373.062	-47,67
AMBOS SEXOS					
< 25 años	179.326	-18.089	-9,16	-176.603	-49,62
25 - 44 años	413.998	-27.587	-6,25	-467.508	-53,04
>= 45 años	233.480	-12.456	-5,06	-223.173	-48,87
TOTAL	826.804	-58.132	-6,57	-867.284	-51,19
SECTOR					
AGRICULTURA	79.152	-11.469	-12,66	-164.690	-67,54
INDUSTRIA	106.493	-15.897	-12,99	-78.580	-42,46
CONSTRUCCIÓN	21.314	-931	-4,19	-59.678	-73,68
SERVICIOS	619.845	-29.835	-4,59	-564.336	-47,66
TOTAL	826.804	-58.132	-6,57	-867.284	-51,19

CONTRATOS TEMPORALES SEGÚN MODALIDAD POR EDAD, SEXO Y SECTOR DE ACTIVIDAD ECONÓMICA

TIPO DE CONTRATO	TOTAL		EDAD DEL TRABAJADOR				
	MES	%	<20	20-24	25-29	30-44	>=45
OBRA O SERVICIO	545	0,07	17	48	75	241	164
CIRCUNSTANCIAS DE LA PRODUC.	613.849	74,24	30.433	111.879	92.673	216.004	162.860
MEJORA OCUPABIL. INSERC. LABORAL	21.569	2,61	111	847	1.526	6.042	13.043
FINANC. FONDOS EUROPEOS	5.891	0,71	179	1.306	2.054	1.267	1.085
SUSTITUCIÓN	128.497	15,54	3.252	20.197	21.259	46.291	37.498
TEMPORAL PERS.CON DISCAPACIDAD	2.032	0,25	24	154	185	703	966
RELEVO	835	0,10	6	55	141	326	307
JUBILACIÓN PARCIAL	2.367	0,29					2.367
SUST. JUBILACIÓN 64 AÑOS	8	0,00				3	5
OBTEN. PRÁCTICA PROFESIONAL	5.269	0,64	209	2.786	1.552	611	111
FORMACIÓN EN ALTERNANCIA	5.378	0,65	596	1.274	817	1.019	1.672
INVESTIGADOR PREDOCTORAL EN FORMAC.	455	0,06		146	231	71	7
OTROS CONTRATOS	40.109	4,85	1.209	4.598	5.828	15.079	13.395
TOTAL	826.804	100,00%	36.036	143.290	126.341	287.657	233.480
		SEXO	SECTOR DE ACTIVIDAD ECONÓMICA				
	TOTAL	HOMBRE	MUJER	AGRICULTURA	INDUSTRIA	CONSTRUCCIÓN	SERVICIOS
OBRA O SERVICIO	545	320	225	76	36	62	371
CIRCUNSTANCIAS DE LA PRODUC.	613.849	330.830	283.019	75.678	92.648	14.126	431.397
MEJORA OCUPABIL. INSERC. LABORAL	21.569	9.591	11.978	1.758	383	4.791	14.637
FINANC. FONDOS EUROPEOS	5.891	3.103	2.788	387	1	457	5.046
SUSTITUCIÓN	128.497	42.048	86.449	1.094	11.154	1.191	115.058
TEMPORAL PERS.CON DISCAPACIDAD	2.032	1.196	836	8	264	43	1.717
RELEVO	835	351	484	1	130	9	695
JUBILACIÓN PARCIAL	2.367	1.629	738	4	933	43	1.387
SUST. JUBILACIÓN 64 AÑOS	8	4	4				8
OBTEN. PRÁCTICA PROFESIONAL	5.269	2.540	2.729	25	646	275	4.323
FORMACIÓN EN ALTERNANCIA	5.378	2.483	2.895	26	204	174	4.974
INVESTIGADOR PREDOCTORAL EN FORMAC.	455	231	224		1		454
OTROS CONTRATOS	40.109	23.003	17.106	95	93	143	39.778
TOTAL	826.804	417.329	409.475	79.152	106.493	21.314	619.845

CONTRATOS TEMPORALES POR TIPO DE JORNADA Y MODALIDAD

	TOTAL	VARIACIÓN			
		MENSUAL		ANUAL	
		ABSOLUTA	RELATIVA	ABSOLUTA	RELATIVA
JORNADA A TIEMPO COMPLETO:					
OBRA O SERVICIO	412	-138	-25,09	-469.801	-99,91
CIRCUNSTANCIAS DE LA PRODUC.	406.616	-46.442	-10,25	-100.401	-19,80
MEJORA OCUPABIL. INSERC. LABORAL	19.214	2.431	14,48	19.214	
FINANC. FONDOS EUROPEOS	5.417	2.604	92,57	5.417	
SUSTITUCIÓN	76.875	1.454	1,93	3.130	4,24
TEMPORAL PERS. CON DISCAPACIDAD	1.312	-28	-2,09	45	3,55
RELEVO	245	-40	-14,04	-83	-25,30
JUBILACIÓN ESPECIAL 64 AÑOS	8	-2	-20,00	-39	-82,98
OBTEN. PRÁCTICA PROFESIONAL	3.954	-793	-16,71	-1.739	-30,55
FORMACIÓN EN ALTERNANCIA	5.378	3.121	138,28	961	21,76
INVESTIGADOR PREDOCTORAL EN FORMAC.	455	-200	-30,53	-15	-3,19
OTROS CONTRATOS	30.342	-4.560	-13,07	24.401	410,72
TOTAL	550.228	-42.593	-7,18	-518.910	-48,54
JORNADA A TIEMPO PARCIAL:					
OBRA O SERVICIO	133	-40	-23,12	-223.853	-99,94
CIRCUNSTANCIAS DE LA PRODUC.	207.233	-14.277	-6,45	-138.624	-40,08
MEJORA OCUPABIL. INSERC. LABORAL	2.355	574	32,23	2.355	
FINANC. FONDOS EUROPEOS	474	240	102,56	474	
SUSTITUCIÓN	51.622	2.846	5,83	2.872	5,89
TEMPORAL PERS. CON DISCAPACIDAD	720	-161	-18,27	-182	-20,18
RELEVO	590	-360	-37,89	35	6,31
JUBILACIÓN PARCIAL	2.367	-469	-16,54	225	10,50
OBTEN. PRÁCTICA PROFESIONAL	1.315	-953	-42,02	-651	-33,11
OTROS CONTRATOS	9.767	-2.939	-23,13	8.975	1133,21
TOTAL	276.576	-15.539	-5,32	-348.374	-55,74
TOTAL	826.804	-58.132	-6,57	-867.284	-51,19

CONTRATOS TEMPORALES POR MODALIDAD

	TOTAL	VARIACIÓN			
		MENSUAL		ANUAL	
		ABSOLUTA	RELATIVA	ABSOLUTA	RELATIVA
OBRA O SERVICIO	545	-178	-24,62	-693.654	-99,92
CIRCUNSTANCIAS DE LA PRODUC.	613.849	-60.719	-9,00	-239.025	-28,03
MEJORA OCUPABIL. INSERC. LABORAL	21.569	3.005	16,19	21.569	
FINANC. FONDOS EUROPEOS	5.891	2.844	93,34	5.891	
SUSTITUCIÓN	128.497	4.300	3,46	6.002	4,90
TEMPORAL PERS. CON DISCAPACIDAD	2.032	-189	-8,51	-137	-6,32
RELEVO	835	-400	-32,39	-48	-5,44
JUBILACIÓN PARCIAL	2.367	-469	-16,54	225	10,50
JUBILACIÓN ESPECIAL 64 AÑOS	8	-2	-20,00	-39	-82,98
OBTEN. PRÁCTICA PROFESIONAL	5.269	-1.746	-24,89	-2.390	-31,21
FORMACIÓN EN ALTERNANCIA	5.378	3.121	138,28	961	21,76
INVESTIGADOR PREDOCTORAL EN FORMAC.	455	-200	-30,53	-15	-3,19
OTROS CONTRATOS	40.109	-7.499	-15,75	33.376	495,71
TOTAL	826.804	-58.132	-6,57	-867.284	-51,19

CONTRATOS FORMATIVOS

	TOTAL	VARIACIÓN			
		MENSUAL		ANUAL	
		ABSOLUTA	RELATIVA	ABSOLUTA	RELATIVA
OBTEN. PRÁCTICA PROFESIONAL	5.269	-1.746	-24,89	-2.390	-31,21
FORMACIÓN EN ALTERNANCIA	5.378	3.121	138,28	961	21,76
TOTAL	10.647	1.375	14,83	-1.429	-11,83

EVOLUCIÓN DE LOS CONTRATOS

	VARIACIÓN RELATIVA			INDEFINIDOS				TEMPORALES			
	TOTAL	VARIACIÓN RELATIVA		TOTAL	% SOBRE TOTAL CONT.	VARIACIÓN RELATIVA		TOTAL	% SOBRE TOTAL CONT.	VARIACIÓN RELATIVA	
		MENSUAL	ANUAL			MENSUAL	ANUAL			MENSUAL	ANUAL
AÑO 2018											
ENERO	1.749.911	5,93	7,12	172.953	9,88%	31,96	15,18	1.576.958	90,12%	3,68	6,30
FEBRERO	1.546.402	-11,63	6,46	174.287	11,27%	0,77	15,37	1.372.115	88,73%	-12,99	5,43
MARZO	1.646.846	6,50	-4,96	193.448	11,75%	10,99	8,42	1.453.398	88,25%	5,92	-6,49
ABRIL	1.772.557	7,63	10,48	189.671	10,70%	-1,95	25,24	1.582.886	89,30%	8,91	8,94
MAYO	2.058.400	16,13	1,52	200.078	9,72%	5,49	19,62	1.858.322	90,28%	17,40	-0,11
JUNIO	2.055.762	-0,13	-1,62	192.972	9,39%	-3,55	15,93	1.862.790	90,61%	0,24	-3,13
JULIO	2.086.655	1,50	8,19	190.151	9,11%	-1,46	25,10	1.896.504	90,89%	1,81	6,75
AGOSTO	1.602.495	-23,20	4,30	153.921	9,61%	-19,05	33,40	1.448.574	90,39%	-23,62	1,94
SEPTIEMBRE	1.952.397	21,83	-2,05	232.768	11,92%	51,23	20,80	1.719.629	88,08%	18,71	-4,50
OCTUBRE	2.243.453	14,91	10,40	242.324	10,80%	4,11	19,64	2.001.129	89,20%	16,37	9,37
NOVIEMBRE	1.867.172	-16,77	2,69	197.573	10,58%	-18,47	15,72	1.669.599	89,42%	-16,57	1,33
DICIEMBRE	1.709.631	-8,44	3,49	144.778	8,47%	-26,72	10,46	1.564.853	91,53%	-6,27	2,89
AÑO 2019											
ENERO	1.858.077	8,68	6,18	181.348	9,76%	25,26	4,85	1.676.729	90,24%	7,15	6,33
FEBRERO	1.571.017	-15,45	1,59	168.697	10,74%	-6,98	-3,21	1.402.320	89,26%	-16,37	2,20
MARZO	1.709.848	8,84	3,83	179.821	10,52%	6,59	-7,04	1.530.027	89,48%	9,11	5,27
ABRIL	1.765.185	3,24	-0,42	174.980	9,91%	-2,69	-7,75	1.590.205	90,09%	3,93	0,46
MAYO	2.075.741	17,59	0,84	184.161	8,87%	5,25	-7,96	1.891.580	91,13%	18,95	1,79
JUNIO	2.009.011	-3,21	-2,27	174.159	8,67%	-5,43	-9,75	1.834.852	91,33%	-3,00	-1,50
JULIO	2.179.527	8,49	4,45	185.713	8,52%	6,63	-2,33	1.993.814	91,48%	8,66	5,13
AGOSTO	1.519.922	-30,26	-5,15	123.277	8,11%	-33,62	-19,91	1.396.645	91,89%	-29,95	-3,58
SEPTIEMBRE	2.094.635	37,81	7,29	238.723	11,40%	93,65	2,56	1.855.912	88,60%	32,88	7,93
OCTUBRE	2.224.757	6,21	-0,83	237.866	10,69%	-0,36	-1,84	1.986.891	89,31%	7,06	-0,71
NOVIEMBRE	1.764.169	-20,70	-5,52	171.612	9,73%	-27,85	-13,14	1.592.557	90,27%	-19,85	-4,61
DICIEMBRE	1.740.332	-1,35	1,80	139.077	7,99%	-18,96	-3,94	1.601.255	92,01%	0,55	2,33
AÑO 2020											
ENERO	1.764.837	1,41	-5,02	178.978	10,14%	28,69	-1,31	1.585.859	89,86%	-0,96	-5,42
FEBRERO	1.594.763	-9,64	1,51	178.193	11,17%	-0,44	5,63	1.416.570	88,83%	-10,67	1,02
MARZO	1.256.510	-21,21	-26,51	145.393	11,57%	-18,41	-19,15	1.111.117	88,43%	-21,56	-27,38
ABRIL	673.149	-46,43	-61,87	59.042	8,77%	-59,39	-66,26	614.107	91,23%	-44,73	-61,38
MAYO	850.617	26,36	-59,02	76.692	9,02%	29,89	-58,36	773.925	90,98%	26,02	-59,09
JUNIO	1.159.602	36,32	-42,28	114.393	9,86%	49,16	-34,32	1.045.209	90,14%	35,05	-43,04
JULIO	1.536.122	32,47	-29,52	141.105	9,19%	23,35	-24,02	1.395.017	90,81%	33,47	-30,03
AGOSTO	1.118.663	-27,18	-26,40	96.275	8,61%	-31,77	-21,90	1.022.388	91,39%	-26,71	-26,80
SEPTIEMBRE	1.632.484	45,93	-22,06	163.209	10,00%	69,52	-31,63	1.469.275	90,00%	43,71	-20,83
OCTUBRE	1.551.357	-4,97	-30,27	152.319	9,82%	-6,67	-35,96	1.399.038	90,18%	-4,78	-29,59
NOVIEMBRE	1.449.810	-6,55	-17,82	128.189	8,84%	-15,84	-25,30	1.321.621	91,16%	-5,53	-17,01
DICIEMBRE	1.355.147	-6,53	-22,13	111.822	8,25%	-12,77	-19,60	1.243.325	91,75%	-5,92	-22,35
AÑO 2021											
ENERO	1.302.429	-3,89	-26,20	124.191	9,54%	11,06	-30,61	1.178.238	90,46%	-5,23	-25,70
FEBRERO	1.212.284	-6,92	-23,98	132.431	10,92%	6,63	-25,68	1.079.853	89,08%	-8,35	-23,77
MARZO	1.404.107	15,82	11,75	207.191	14,76%	56,45	42,50	1.196.916	85,24%	10,84	7,72
ABRIL	1.356.845	-3,37	101,57	164.080	12,09%	-20,81	177,90	1.192.765	87,91%	-0,35	94,23
MAYO	1.545.308	13,89	81,67	156.148	10,10%	-4,83	103,60	1.389.160	89,90%	16,47	79,50
JUNIO	1.798.047	16,36	55,06	172.866	9,61%	10,71	51,12	1.625.181	90,39%	16,99	55,49
JULIO	1.838.250	2,24	19,67	165.500	9,00%	-4,26	17,29	1.672.750	91,00%	2,93	19,91
AGOSTO	1.407.563	-23,43	25,83	118.985	8,45%	-28,11	23,59	1.288.578	91,55%	-22,97	26,04
SEPTIEMBRE	1.923.846	36,68	17,85	216.688	11,26%	82,11	32,77	1.707.158	88,74%	32,48	16,19
OCTUBRE	1.892.584	-1,62	22,00	198.496	10,49%	-8,40	30,32	1.694.088	89,51%	-0,77	21,09
NOVIEMBRE	2.021.546	6,81	39,44	282.981	14,00%	42,56	120,75	1.738.565	86,00%	2,63	31,55
DICIEMBRE	1.681.550	-16,82	24,09	173.784	10,33%	-38,59	55,41	1.507.766	89,67%	-13,28	21,27
AÑO 2022											
ENERO	1.596.332	-5,07	22,57	238.672	14,95%	37,34	92,18	1.357.660	85,05%	-9,96	15,23
FEBRERO	1.444.057	-9,54	19,12	316.841	21,94%	32,75	139,25	1.127.216	78,06%	-16,97	4,39
MARZO	1.671.841	15,77	19,07	513.677	30,73%	62,12	147,92	1.158.164	69,27%	2,75	-3,24
ABRIL	1.450.093	-13,26	6,87	698.646	48,18%	36,01	325,80	751.447	51,82%	-35,12	-37,00
MAYO	1.640.595	13,14	6,17	730.427	44,52%	4,55	367,78	910.168	55,48%	21,12	-34,48
JUNIO	1.768.988	7,83	-1,62	783.595	44,30%	7,28	353,30	985.393	55,70%	8,26	-39,37
JULIO	1.655.515	-6,41	-9,94	685.992	41,44%	-12,46	314,50	969.523	58,56%	-1,61	-42,04
AGOSTO	1.283.791	-22,45	-8,79	506.731	39,47%	-26,13	325,88	777.060	60,53%	-19,85	-39,70
SEPTIEMBRE	1.660.792	29,37	-13,67	775.856	46,72%	53,11	258,05	884.936	53,28%	13,88	-48,16
OCTUBRE	1.524.139	-8,23	-19,47	697.335	45,75%	-10,12	251,31	826.804	54,25%	-6,57	-51,19
NOVIEMBRE											
DICIEMBRE											

PERSONAS CONTRATADAS SEGÚN SEXO POR TIPO DE CONTRATO

	AMBOS SEXOS			HOMBRES			MUJERES		
	CONTRATOS	PERSONAS	MEDIA	CONTRATOS	PERSONAS	MEDIA	CONTRATOS	PERSONAS	MEDIA
TOTAL CONTRATOS	1.524.139	1.238.856	1,23	801.340	642.848	1,25	722.799	596.008	1,21
INDEFINIDOS	697.335	655.733	1,06	384.011	357.444	1,07	313.324	298.289	1,05
TEMPORALES	826.804	621.179	1,33	417.329	306.353	1,36	409.475	314.826	1,30
OBRA O SERVICIO	545	509	1,07	320	300	1,07	225	209	1,08
CIRCUNSTANCIAS DE LA PRODUC.	613.849	457.199	1,34	330.830	240.182	1,38	283.019	217.017	1,30
MEJORA OCUPABIL. INSERC. LABORAL	21.569	21.445	1,01	9.591	9.516	1,01	11.978	11.929	1,00
FINANC. FONDOS EUROPEOS	5.891	5.701	1,03	3.103	2.976	1,04	2.788	2.725	1,02
SUSTITUCION	128.497	112.002	1,15	42.048	37.847	1,11	86.449	74.155	1,17
TEMPORAL PERS. CON DISCAPACIDAD	2.032	2.015	1,01	1.196	1.186	1,01	836	829	1,01
RELEVO	835	830	1,01	351	348	1,01	484	482	1,00
JUBILACION PARCIAL	2.367	2.358	1,00	1.629	1.625	1,00	738	733	1,01
SUSTITUCION POR JUBILACION 64 AÑOS	8	8	1,00	4	4	1,00	4	4	1,00
OBTEN. PRACTICA PROFESIONAL	5.269	5.241	1,01	2.540	2.532	1,00	2.729	2.709	1,01
FORMACION EN ALTERNANCIA	5.378	5.369	1,00	2.483	2.480	1,00	2.895	2.889	1,00
INVESTIGADOR PREDOCTORAL EN FORMACIÓN	455	453	1,00	231	229	1,01	224	224	1,00
OTROS CONTRATOS	40.109	25.947	1,55	23.003	14.481	1,59	17.106	11.466	1,49

CONTRATOS POR CC.AA. Y PROVINCIAS

PROVINCIA AUTONOMÍA	TOTAL	VARIACIÓN			
		MENSUAL		ANUAL	
		ABSOLUTA	RELATIVA	ABSOLUTA	RELATIVA
ALMERIA	33.358	2.050	6,55	-6.879	-17,10
CADIZ	32.380	-3.371	-9,43	-17.385	-34,93
CORDOBA	32.397	2.578	8,65	-14.517	-30,94
GRANADA	30.016	-2.820	-8,59	-10.734	-26,34
HUELVA	30.901	7.568	32,43	-12.009	-27,99
JAEN	22.874	-649	-2,76	-9.218	-28,72
MALAGA	57.082	-1.011	-1,74	-14.423	-20,17
SEVILLA	82.726	-7.015	-7,82	-17.747	-17,66
ANDALUCIA	321.734	-2.670	-0,82	-102.912	-24,23
HUESCA	5.783	-1.069	-15,60	-1.694	-22,66
TERUEL	3.340	-878	-20,82	-751	-18,36
ZARAGOZA	35.276	-5.259	-12,97	-6.796	-16,15
ARAGON	44.399	-7.206	-13,96	-9.241	-17,23
PRINCIPADO DE ASTURIAS	23.068	-936	-3,90	-8.103	-26,00
ILLES BALEARS	28.680	-6.716	-18,97	-5.588	-16,31
PALMAS LAS	36.407	2.066	6,02	-1.027	-2,74
STA. CRUZ DE TENERIFE	30.683	775	2,59	544	1,80
CANARIAS	67.090	2.841	4,42	-483	-0,71
CANTABRIA	16.209	-1.022	-5,93	-6.414	-28,35
ALBACETE	11.512	-7.140	-38,28	-6.731	-36,90
CIUDAD REAL	14.015	-11.437	-44,94	-3.156	-18,38
CUENCA	5.692	-2.993	-34,46	-2.630	-31,60
GUADALAJARA	9.949	251	2,59	-6.282	-38,70
TOLEDO	17.691	-7.589	-30,02	-7.677	-30,26
CASTILLA-LA MANCHA	58.859	-28.908	-32,94	-26.476	-31,03
AVILA	4.678	653	16,22	-1.610	-25,60
BURGOS	10.760	-2.427	-18,40	-3.889	-26,55
LEON	9.626	-2.232	-18,82	-1.959	-16,91
PALENCIA	5.659	-808	-12,49	-2.062	-26,71
SALAMANCA	7.680	-1.443	-15,82	-2.563	-25,02
SEGOVIA	5.918	373	6,73	-2.361	-28,52
SORIA	2.435	-1.241	-33,76	-797	-24,66
VALLADOLID	15.840	-2.966	-15,77	-5.128	-24,46
ZAMORA	4.319	-1.016	-19,04	-933	-17,76
CASTILLA Y LEON	66.915	-11.107	-14,24	-21.302	-24,15
BARCELONA	181.099	-18.007	-9,04	-15.359	-7,82
GIRONA	20.584	-4.084	-16,56	-3.701	-15,24
LLEIDA	11.264	-4.502	-28,56	-2.914	-20,55
TARRAGONA	24.576	-890	-3,49	-3.498	-12,46
CATALUÑA	237.523	-27.483	-10,37	-25.472	-9,69
ALICANTE/ALACANT	46.859	-3.307	-6,59	-11.775	-20,08
CASTELLON/CASTELLO	18.048	1.826	11,26	-5.551	-23,52
VALENCIA	86.574	4.421	5,38	-30.020	-25,75
COM. VALENCIANA	151.481	2.940	1,98	-47.346	-23,81
BADAJOS	26.520	-5.047	-15,99	-13.412	-33,59
CACERES	12.534	-877	-6,54	-1.101	-8,07
EXTREMADURA	39.054	-5.924	-13,17	-14.513	-27,09
CORUÑA A	30.791	-2.455	-7,38	-5.016	-14,01
LUGO	6.825	-1.414	-17,16	-2.338	-25,52
OURENSE	5.708	-1.337	-18,98	-1.567	-21,54
PONTEVEDRA	26.634	-5.841	-17,99	-10.330	-27,95
GALICIA	69.958	-11.047	-13,64	-19.251	-21,58
COM. DE MADRID	220.700	-19.423	-8,09	-27.357	-11,03
REGION DE MURCIA	61.172	6.793	12,49	-24.232	-28,37
COM. FORAL DE NAVARRA	28.573	-7.885	-21,63	-6.403	-18,31
ARABA/ALAVA	15.333	-3.244	-17,46	-4.441	-22,46
BIZKAIA	35.961	-1.733	-4,60	-5.775	-13,84
GIPUZKOA	22.125	-2.758	-11,08	-3.640	-14,13
PAIS VASCO	73.419	-7.735	-9,53	-13.856	-15,88
LA RIOJA	11.924	-10.902	-47,76	-9.447	-44,20
CEUTA	1.241	-58	-4,46	-64	-4,90
MELILLA	1.517	-372	-19,69	-69	-4,35
ZONA EXTRANJERA	623	167	36,62	84	15,58
TOTAL	1.524.139	-136.653	-8,23	-368.445	-19,47

OCTUBRE 2022

CONTRATOS INDEFINIDOS POR CC.AA. Y PROVINCIAS *

PROVINCIA AUTONOMÍA	TOTAL	VARIACIÓN			
		MENSUAL		ANUAL	
		ABSOLUTA	RELATIVA	ABSOLUTA	RELATIVA
ALMERIA	20.906	597	2,94	17.262	473,71
CADIZ	12.251	-1.892	-13,38	10.007	445,94
CORDOBA	13.955	1.467	11,75	12.380	786,03
GRANADA	13.669	-1.680	-10,95	11.360	491,99
HUELVA	17.691	6.288	55,14	16.581	1493,78
JAEN	8.347	-633	-7,05	7.155	600,25
MALAGA	26.380	-1.184	-4,30	21.260	415,23
SEVILLA	35.369	-4.605	-11,52	30.025	561,85
ANDALUCIA	148.568	-1.642	-1,09	126.030	559,19
HUESCA	2.904	-340	-10,48	2.041	236,50
TERUEL	1.269	-415	-24,64	802	171,73
ZARAGOZA	12.055	-3.471	-22,36	8.597	248,61
ARAGON	16.228	-4.226	-20,66	11.440	238,93
PRINCIPADO DE ASTURIAS	8.781	-323	-3,55	5.774	192,02
ILLES BALEARS	16.628	-5.165	-23,70	10.887	189,64
PALMAS LAS	17.264	18	0,10	13.635	375,72
STA. CRUZ DE TENERIFE	13.891	-1.753	-11,21	10.730	339,45
CANARIAS	31.155	-1.735	-5,28	24.365	358,84
CANTABRIA	5.093	-225	-4,23	3.280	180,92
ALBACETE	5.723	-4.039	-41,37	4.367	322,05
CIUDAD REAL	6.996	-7.385	-51,35	5.706	442,33
CUENCA	2.594	-2.123	-45,01	1.769	214,42
GUADALAJARA	3.441	259	8,14	2.270	193,85
TOLEDO	7.513	-5.283	-41,29	5.334	244,79
CASTILLA-LA MANCHA	26.267	-18.571	-41,42	19.446	285,09
AVILA	2.773	1.181	74,18	2.160	352,37
BURGOS	4.003	-1.448	-26,56	2.895	261,28
LEON	4.287	-1.829	-29,91	3.061	249,67
PALENCIA	1.230	-130	-9,56	848	221,99
SALAMANCA	2.835	-498	-14,94	1.811	176,86
SEGOVIA	3.024	472	18,50	2.141	242,47
SORIA	922	-288	-23,80	612	197,42
VALLADOLID	6.431	-1.015	-13,63	4.325	205,37
ZAMORA	1.230	-596	-32,64	876	247,46
CASTILLA Y LEON	26.735	-4.151	-13,44	18.729	233,94
BARCELONA	80.868	-16.302	-16,78	49.086	154,45
GIRONA	10.043	-2.618	-20,68	5.701	131,30
LLEIDA	6.480	-2.431	-27,28	4.603	245,23
TARRAGONA	11.396	-707	-5,84	8.620	310,52
CATALUÑA	108.787	-22.058	-16,86	68.010	166,79
ALICANTE/ALACANT	26.205	-3.106	-10,60	20.106	329,66
CASTELLON/CASTELLO	11.619	1.904	19,60	7.818	205,68
VALENCIA	46.714	3.684	8,56	33.949	265,95
COM. VALENCIANA	84.538	2.482	3,02	61.873	272,99
BADAJOS	8.987	-1.111	-11,00	7.485	498,34
CACERES	4.868	-1.150	-19,11	4.022	475,41
EXTREMADURA	13.855	-2.261	-14,03	11.507	490,08
CORUÑA A	11.044	-1.580	-12,52	7.459	208,06
LUGO	2.690	-589	-17,96	1.762	189,87
OURENSE	2.400	-425	-15,04	1.639	215,37
PONTEVEDRA	8.516	-1.500	-14,98	5.877	222,70
GALICIA	24.650	-4.094	-14,24	16.737	211,51
COM. DE MADRID	113.831	-13.143	-10,35	68.319	150,11
REGION DE MURCIA	36.695	4.641	14,48	28.597	353,14
COM. FORAL DE NAVARRA	7.495	-1.584	-17,45	5.180	223,76
ARABA/ALAVA	4.570	-274	-5,66	3.421	297,74
BIZKAIA	11.157	-1.235	-9,97	7.335	191,92
GIPUZKOA	6.595	-1.484	-18,37	3.932	147,65
PAIS VASCO	22.322	-2.993	-11,82	14.688	192,40
LA RIOJA	4.003	-3.410	-46,00	2.643	194,34
CEUTA	569	-40	-6,57	406	249,08
MELILLA	745	-187	-20,06	591	383,77
ZONA EXTRANJERA	390	164	72,57	337	635,85
TOTAL	697.335	-78.521	-10,12	498.839	251,31

(*) Incluye contratos convertidos en indefinidos

CONTRATOS TEMPORALES POR CC.AA. Y PROVINCIAS

PROVINCIA AUTONOMÍA	TOTAL	VARIACIÓN			
		MENSUAL		ANUAL	
		ABSOLUTA	RELATIVA	ABSOLUTA	RELATIVA
ALMERIA	12.452	1.453	13,21	-24.141	-65,97
CADIZ	20.129	-1.479	-6,84	-27.392	-57,64
CORDOBA	18.442	1.111	6,41	-26.897	-59,32
GRANADA	16.347	-1.140	-6,52	-22.094	-57,48
HUELVA	13.210	1.280	10,73	-28.590	-68,40
JAEN	14.527	-16	-0,11	-16.373	-52,99
MALAGA	30.702	173	0,57	-35.683	-53,75
SEVILLA	47.357	-2.410	-4,84	-47.772	-50,22
ANDALUCIA	173.166	-1.028	-0,59	-228.942	-56,94
HUESCA	2.879	-729	-20,21	-3.735	-56,47
TERUEL	2.071	-463	-18,27	-1.553	-42,85
ZARAGOZA	23.221	-1.788	-7,15	-15.393	-39,86
ARAGON	28.171	-2.980	-9,57	-20.681	-42,33
PRINCIPADO DE ASTURIAS	14.287	-613	-4,11	-13.877	-49,27
ILLES BALEARS	12.052	-1.551	-11,40	-16.475	-57,75
PALMAS LAS	19.143	2.048	11,98	-14.662	-43,37
STA. CRUZ DE TENERIFE	16.792	2.528	17,72	-10.186	-37,76
CANARIAS	35.935	4.576	14,59	-24.848	-40,88
CANTABRIA	11.116	-797	-6,69	-6.694	-46,58
ALBACETE	5.789	-3.101	-34,88	-11.098	-65,72
CIUDAD REAL	7.019	-4.052	-36,60	-8.862	-55,80
CUENCA	3.098	-870	-21,93	-4.399	-58,68
GUADALAJARA	6.508	-8	-0,12	-8.552	-56,79
TOLEDO	10.178	-2.306	-18,47	-13.011	-56,11
CASTILLA-LA MANCHA	32.592	-10.337	-24,08	-45.922	-58,49
AVILA	1.905	-528	-21,70	-3.770	-66,43
BURGOS	6.757	-979	-12,66	-6.784	-50,10
LEON	5.339	-403	-7,02	-5.020	-48,46
PALENCIA	4.429	-678	-13,28	-2.910	-39,65
SALAMANCA	4.845	-945	-16,32	-4.374	-47,45
SEGOVIA	2.894	-99	-3,31	-4.502	-60,87
SORIA	1.513	-953	-38,65	-1.409	-48,22
VALLADOLID	9.409	-1.951	-17,17	-9.453	-50,12
ZAMORA	3.089	-420	-11,97	-1.809	-36,93
CASTILLA Y LEON	40.180	-6.956	-14,76	-40.031	-49,91
BARCELONA	100.231	-1.705	-1,67	-64.445	-39,13
GIRONA	10.541	-1.466	-12,21	-9.402	-47,14
LLEIDA	4.784	-2.071	-30,21	-7.517	-61,11
TARRAGONA	13.180	-183	-1,37	-12.118	-47,90
CATALUÑA	128.736	-5.425	-4,04	-93.482	-42,07
ALICANTE/ALACANT	20.654	-201	-0,96	-31.881	-60,69
CASTELLON/CASTELLO	6.429	-78	-1,20	-13.369	-67,53
VALENCIA	39.860	737	1,88	-63.969	-61,61
COM. VALENCIANA	66.943	458	0,69	-109.219	-62,00
BADAJOS	17.533	-3.936	-18,33	-20.897	-54,38
CACERES	7.666	273	3,69	-5.123	-40,06
EXTREMADURA	25.199	-3.663	-12,69	-26.020	-50,80
CORUÑA A	19.747	-875	-4,24	-12.475	-38,72
LUGO	4.135	-825	-16,63	-4.100	-49,79
OURENSE	3.308	-912	-21,61	-3.206	-49,22
PONTEVEDRA	18.118	-4.341	-19,33	-16.207	-47,22
GALICIA	45.308	-6.953	-13,30	-35.988	-44,27
COM. DE MADRID	106.869	-6.280	-5,55	-95.676	-47,24
REGION DE MURCIA	24.477	2.152	9,64	-52.829	-68,34
COM. FORAL DE NAVARRA	21.078	-6.301	-23,01	-11.583	-35,46
ARABA/ALAVA	10.763	-2.970	-21,63	-7.862	-42,21
BIZKAIA	24.804	-498	-1,97	-13.110	-34,58
GIPUZKOA	15.530	-1.274	-7,58	-7.572	-32,78
PAIS VASCO	51.097	-4.742	-8,49	-28.544	-35,84
LA RIOJA	7.921	-7.492	-48,61	-12.090	-60,42
CEUTA	672	-18	-2,61	-470	-41,16
MELILLA	772	-185	-19,33	-660	-46,09
ZONA EXTRANJERA	233	3	1,30	-253	-52,06
TOTAL	826.804	-58.132	-6,57	-867.284	-51,19

CONTRATOS POR CC.AA. Y PROVINCIAS. DATOS ACUMULADOS

PROVINCIA					
AUTONOMÍA	TOTAL	INDEFINIDOS *	% S / TOTAL	TEMPORALES	% S / TOTAL
ALMERIA	272.005	133.633	49,13	138.372	50,87
CADIZ	420.315	136.703	32,52	283.612	67,48
CORDOBA	339.789	92.517	27,23	247.272	72,77
GRANADA	344.882	110.527	32,05	234.355	67,95
HUELVA	362.097	125.078	34,54	237.019	65,46
JAEN	320.570	65.888	20,55	254.682	79,45
MALAGA	602.047	239.767	39,83	362.280	60,17
SEVILLA	767.624	246.602	32,13	521.022	67,87
ANDALUCIA	3.429.329	1.150.715	33,56	2.278.614	66,44
HUESCA	74.678	32.315	43,27	42.363	56,73
TERUEL	36.930	12.705	34,40	24.225	65,60
ZARAGOZA	343.235	114.234	33,28	229.001	66,72
ARAGON	454.843	159.254	35,01	295.589	64,99
PRINCIPADO DE ASTURIAS	244.016	76.373	31,30	167.643	68,70
ILLES BALEARS	412.716	269.962	65,41	142.754	34,59
PALMAS LAS	334.967	144.412	43,11	190.555	56,89
STA. CRUZ DE TENERIFE	299.457	126.149	42,13	173.308	57,87
CANARIAS	634.424	270.561	42,65	363.863	57,35
CANTABRIA	179.697	49.394	27,49	130.303	72,51
ALBACETE	145.927	69.273	47,47	76.654	52,53
CIUDAD REAL	145.525	60.330	41,46	85.195	58,54
CUENCA	71.325	32.367	45,38	38.958	54,62
GUADALAJARA	104.258	27.101	25,99	77.157	74,01
TOLEDO	187.004	67.628	36,16	119.376	63,84
CASTILLA-LA MANCHA	654.039	256.699	39,25	397.340	60,75
AVILA	38.469	14.300	37,17	24.169	62,83
BURGOS	106.123	33.854	31,90	72.269	68,10
LEON	99.573	39.277	39,45	60.296	60,55
PALENCIA	55.979	10.731	19,17	45.248	80,83
SALAMANCA	79.671	25.762	32,34	53.909	67,66
SEGOVIA	54.256	19.095	35,19	35.161	64,81
SORIA	29.366	9.769	33,27	19.597	66,73
VALLADOLID	159.577	53.478	33,51	106.099	66,49
ZAMORA	43.899	12.270	27,95	31.629	72,05
CASTILLA Y LEON	666.913	218.536	32,77	448.377	67,23
BARCELONA	1.800.447	706.456	39,24	1.093.991	60,76
GIRONA	248.456	124.931	50,28	123.525	49,72
LLEIDA	140.378	71.474	50,92	68.904	49,08
TARRAGONA	256.385	108.631	42,37	147.754	57,63
CATALUÑA	2.445.666	1.011.492	41,36	1.434.174	58,64
ALICANTE/ALACANT	497.396	235.209	47,29	262.187	52,71
CASTELLON/CASTELLO	172.535	83.170	48,20	89.365	51,80
VALENCIA	865.492	323.143	37,34	542.349	62,66
COM. VALENCIANA	1.535.423	641.522	41,78	893.901	58,22
BADAJOS	300.552	83.577	27,81	216.975	72,19
CACERES	125.725	43.674	34,74	82.051	65,26
EXTREMADURA	426.277	127.251	29,85	299.026	70,15
CORUÑA A	308.788	99.906	32,35	208.882	67,65
LUGO	75.063	26.628	35,47	48.435	64,53
OURENSE	57.825	20.364	35,22	37.461	64,78
PONTEVEDRA	288.105	87.836	30,49	200.269	69,51
GALICIA	729.781	234.734	32,16	495.047	67,84
COM. DE MADRID	2.075.665	909.370	43,81	1.166.295	56,19
REGION DE MURCIA	666.851	285.679	42,84	381.172	57,16
COM. FORAL DE NAVARRA	287.945	62.776	21,80	225.169	78,20
ARABA/ALAVA	140.072	30.312	21,64	109.760	78,36
BIZKAIA	339.102	83.776	24,71	255.326	75,29
GIPUZKOA	213.488	57.115	26,75	156.373	73,25
PAIS VASCO	692.662	171.203	24,72	521.459	75,28
LA RIOJA	122.028	37.007	30,33	85.021	69,67
CEUTA	13.856	5.618	40,55	8.238	59,45
MELILLA	16.792	6.464	38,49	10.328	61,51
ZONA EXTRANJERA	7.220	3.162	43,80	4.058	56,20
TOTAL	15.696.143	5.947.772	37,89	9.748.371	62,11

(*) Incluye contratos convertidos en indefinidos

CONTRATOS SEGÚN SECTOR DE ACTIVIDAD ECONÓMICA POR CC.AA Y PROVINCIAS

PROVINCIA	TOTAL	AGRICULTURA	INDUSTRIA	CONSTRUCCIÓN	SERVICIOS
AUTÓNOMIA					
ALMERIA	33.358	12.383	974	1.500	18.501
CADIZ	32.380	3.209	2.592	2.880	23.699
CORDOBA	32.397	13.068	2.492	2.305	14.532
GRANADA	30.016	5.677	1.941	2.169	20.229
HUELVA	30.901	16.896	1.028	1.262	11.715
JAEN	22.874	7.097	1.345	2.147	12.285
MALAGA	57.082	8.086	1.982	4.877	42.137
SEVILLA	82.726	20.911	4.613	6.114	51.088
ANDALUCIA	321.734	87.327	16.967	23.254	194.186
HUESCA	5.783	749	792	372	3.870
TERUEL	3.340	273	768	223	2.076
ZARAGOZA	35.276	1.661	7.250	1.216	25.149
ARAGON	44.399	2.683	8.810	1.811	31.095
PRINCIPADO DE ASTURIAS	23.068	269	2.406	1.218	19.175
ILLES BALEARS	28.680	212	1.109	4.044	23.315
PALMAS LAS	36.407	530	1.085	1.887	32.905
STA. CRUZ DE TENERIFE	30.683	948	925	1.732	27.078
CANARIAS	67.090	1.478	2.010	3.619	59.983
CANTABRIA	16.209	105	2.642	725	12.737
ALBACETE	11.512	3.324	1.144	540	6.504
CIUDAD REAL	14.015	3.769	1.398	1.019	7.829
CUENCA	5.692	1.190	1.004	388	3.110
GUADALAJARA	9.949	150	1.673	452	7.674
TOLEDO	17.691	1.779	2.917	924	12.071
CASTILLA-LA MANCHA	58.859	10.212	8.136	3.323	37.188
AVILA	4.678	1.792	348	144	2.394
BURGOS	10.760	942	2.772	353	6.693
LEON	9.626	349	1.096	437	7.744
PALENCIA	5.659	156	2.599	142	2.762
SALAMANCA	7.680	178	745	330	6.427
SEGOVIA	5.918	1.895	822	145	3.056
SORIA	2.435	348	465	125	1.497
VALLADOLID	15.840	1.114	3.215	596	10.915
ZAMORA	4.319	386	1.144	166	2.623
CASTILLA Y LEON	66.915	7.160	13.206	2.438	44.111
BARCELONA	181.099	528	21.036	7.630	151.905
GIRONA	20.584	499	4.412	1.280	14.393
LLEIDA	11.264	1.580	1.228	767	7.689
TARRAGONA	24.576	1.937	3.620	1.451	17.568
CATALUÑA	237.523	4.544	30.296	11.128	191.555
ALICANTE/ALACANT	46.859	5.536	4.901	3.293	33.129
CASTELLON/CASTELLO	18.048	3.133	1.626	889	12.400
VALENCIA	86.574	12.390	11.205	3.713	59.266
COM. VALENCIANA	151.481	21.059	17.732	7.895	104.795
BADAJOS	26.520	8.124	1.368	1.939	15.089
CACERES	12.534	3.811	809	1.234	6.680
EXTREMADURA	39.054	11.935	2.177	3.173	21.769
CORUÑA A	30.791	933	3.676	1.219	24.963
LUGO	6.825	355	618	205	5.647
OURENSE	5.708	229	1.035	264	4.180
PONTEVEDRA	26.634	608	5.064	910	20.052
GALICIA	69.958	2.125	10.393	2.598	54.842
COM. DE MADRID	220.700	543	10.481	10.992	198.684
REGION DE MURCIA	61.172	23.335	5.615	2.557	29.665
COM. FORAL DE NAVARRA	28.573	1.243	7.946	533	18.851
ARABA/ALAVA	15.333	1.464	2.510	317	11.042
GIPUZKOA	22.125	215	2.820	496	18.594
BIZKAIA	35.961	212	4.839	1.386	29.524
PAIS VASCO	73.419	1.891	10.169	2.199	59.160
LA RIOJA	11.924	3.059	2.429	324	6.112
CEUTA	1.241	20	42	77	1.102
MELILLA	1.517		22	168	1.327
ZONA EXTRANJERA	623	38	45	149	391
TOTAL	1.524.139	179.238	152.633	82.225	1.110.043

CONTRATOS A EXTRANJEROS POR SEXO, EDAD Y SECTOR DE ACTIVIDAD ECONÓMICA

POR SEXO Y EDAD	TOTAL	VARIACIÓN				ZONA ORIGEN	
		MENSUAL		ANUAL		PAIS COMUNITARIO	PAIS EXTRACOMUNITARIO
		ABSOLUTA	RELATIVA	ABSOLUTA	RELATIVA		
HOMBRES							
< 25 años	30.748	-3.206	-9,44	-3.422	-10,01	7.289	23.459
25 - 44 años	112.145	-6.599	-5,56	-25.338	-18,43	22.209	89.936
>= 45 años	53.986	-3.149	-5,51	-11.094	-17,05	12.218	41.768
TOTAL	196.879	-12.954	-6,17	-39.854	-16,83	41.716	155.163
MUJERES							
< 25 años	18.161	-1.706	-8,59	-2.888	-13,72	6.239	11.922
25 - 44 años	82.252	-3.691	-4,29	-11.705	-12,46	22.859	59.393
>= 45 años	35.364	-259	-0,73	-2.076	-5,54	12.297	23.067
TOTAL	135.777	-5.656	-4,00	-16.669	-10,93	41.395	94.382
AMBOS SEXOS							
< 25 años	48.909	-4.912	-9,13	-6.310	-11,43	13.528	35.381
25 - 44 años	194.397	-10.290	-5,03	-37.043	-16,01	45.068	149.329
>= 45 años	89.350	-3.408	-3,67	-13.170	-12,85	24.515	64.835
TOTAL	332.656	-18.610	-5,30	-56.523	-14,52	83.111	249.545
SECTOR							
AGRICULTURA	91.704	-1.572	-1,69	-35.640	-27,99	22.925	68.779
INDUSTRIA	26.955	-3.225	-10,69	-4.967	-15,56	5.853	21.102
CONSTRUCCIÓN	22.143	-2.245	-9,21	418	1,92	4.357	17.786
SERVICIOS	191.854	-11.568	-5,69	-16.334	-7,85	49.976	141.878
TOTAL	332.656	-18.610	-5,30	-56.523	-14,52	83.111	249.545

CONTRATOS A EXTRANJEROS POR COMUNIDADES AUTÓNOMAS

COMUNIDADES AUTÓNOMAS	TOTAL	VARIACIÓN				ZONA ORIGEN	
		MENSUAL		ANUAL		PAIS COMUNITARIO	PAIS EXTRACOMUNITARIO
		ABSOLUTA	RELATIVA	ABSOLUTA	RELATIVA		
ANDALUCIA	54.567	6.382	13,24	-10.188	-15,73	15.311	39.256
ARAGON	12.743	-3.140	-19,77	-1.717	-11,87	3.953	8.790
PRINCIPADO DE ASTURI	2.189	-117	-5,07	-517	-19,11	554	1.635
ILLES BALEARS	8.195	-2.174	-20,97	-1.205	-12,82	2.717	5.478
CANARIAS	12.605	488	4,03	1.370	12,19	3.989	8.616
CANTABRIA	2.021	-227	-10,10	-741	-26,83	439	1.582
CASTILLA-LA MANCHA	13.475	-11.824	-46,74	-6.356	-32,05	4.857	8.618
CASTILLA Y LEON	12.819	-2.257	-14,97	-3.099	-19,47	5.996	6.823
CATALUÑA	61.201	-6.339	-9,39	-1.943	-3,08	12.014	49.187
COM. VALENCIANA	41.545	8.763	26,73	-7.496	-15,29	10.877	30.668
EXTREMADURA	4.927	-1.578	-24,26	-3.488	-41,45	2.749	2.178
GALICIA	7.098	-761	-9,68	-817	-10,32	1.489	5.609
COM. DE MADRID	49.678	-3.630	-6,81	-2.961	-5,63	11.888	37.790
REGION DE MURCIA	26.099	8.624	49,35	-10.183	-28,07	1.581	24.518
COM. FORAL DE NAVAR	5.787	-1.418	-19,68	-775	-11,81	1.317	4.470
PAIS VASCO	12.750	-2.629	-17,09	-1.836	-12,59	2.093	10.657
LA RIOJA	4.239	-6.789	-61,56	-4.686	-52,50	1.237	3.002
CEUTA	133	-24	-15,29	22	19,82	6	127
MELILLA	250	-34	-11,97	9	3,73	5	245
ZONA EXTRANJERA	335	74	28,35	84	33,47	39	296
TOTAL	332.656	-18.610	-5,30	-56.523	-14,52	83.111	249.545

CONTRATOS A EXTRANJEROS POR COMUNIDADES AUTÓNOMAS

PROVINCIA AUTONOMIA	TOTAL	VARIACIÓN			
		MENSUAL		ANUAL	
		ABSOLUTA	RELATIVA	ABSOLUTA	RELATIVA
ALMERIA	15.180	1.469	10,71	-2.028	-11,79
CADIZ	1.339	-268	-16,68	-294	-18,00
CORDOBA	2.842	846	42,38	-1.127	-28,40
GRANADA	3.965	-176	-4,25	-1.454	-26,83
HUELVA	12.886	6.148	91,24	-4.208	-24,62
JAEN	1.397	291	26,31	-521	-27,16
MALAGA	8.873	-98	-1,09	-365	-3,95
SEVILLA	8.085	-1.830	-18,46	-191	-2,31
ANDALUCIA	54.567	6.382	13,24	-10.188	-15,73
HUESCA	2.036	-251	-10,98	-369	-15,34
TERUEL	875	-126	-12,59	80	10,06
ZARAGOZA	9.832	-2.763	-21,94	-1.428	-12,68
ARAGON	12.743	-3.140	-19,77	-1.717	-11,87
PRINCIPADO DE ASTURIAS	2.189	-117	-5,07	-517	-19,11
ILLES BALEARS	8.195	-2.174	-20,97	-1.205	-12,82
PALMAS LAS	6.661	267	4,18	884	15,30
STA. CRUZ DE TENERIFE	5.944	221	3,86	486	8,90
CANARIAS	12.605	488	4,03	1.370	12,19
CANTABRIA	2.021	-227	-10,10	-741	-26,83
ALBACETE	3.034	-3.133	-50,80	-2.495	-45,13
CIUDAD REAL	2.826	-4.973	-63,76	-210	-6,92
CUENCA	1.807	-1.824	-50,23	-878	-32,70
GUADALAJARA	2.727	-112	-3,95	-2.034	-42,72
TOLEDO	3.081	-1.782	-36,64	-739	-19,35
CASTILLA-LA MANCHA	13.475	-11.824	-46,74	-6.356	-32,05
AVILA	1.600	656	69,49	-41	-2,50
BURGOS	2.388	-1.465	-38,02	-1.630	-40,57
LEON	1.129	-385	-25,43	-179	-13,69
PALENCIA	651	-40	-5,79	-54	-7,66
SALAMANCA	743	-133	-15,18	-182	-19,68
SEGOVIA	2.599	772	42,26	-248	-8,71
SORIA	723	-372	-33,97	-33	-4,37
VALLADOLID	2.438	-902	-27,01	-683	-21,88
ZAMORA	548	-388	-41,45	-49	-8,21
CASTILLA Y LEON	12.819	-2.257	-14,97	-3.099	-19,47
BARCELONA	43.571	-2.887	-6,21	991	2,33
GIRONA	6.541	-773	-10,57	-1.005	-13,32
LLEIDA	4.343	-3.044	-41,21	-1.244	-22,27
TARRAGONA	6.746	365	5,72	-685	-9,22
CATALUÑA	61.201	-6.339	-9,39	-1.943	-3,08
ALICANTE/ALACANT	12.695	607	5,02	-1.444	-10,21
CASTELLON/CASTELLO	6.069	1.989	48,75	-806	-11,72
VALENCIA	22.781	6.167	37,12	-5.246	-18,72
COM. VALENCIANA	41.545	8.763	26,73	-7.496	-15,29
BADAJOS	3.275	-928	-22,08	-3.515	-51,77
CACERES	1.652	-650	-28,24	27	1,66
EXTREMADURA	4.927	-1.578	-24,26	-3.488	-41,45
CORUÑA A	3.080	-144	-4,47	60	1,99
LUGO	1.016	-114	-10,09	-170	-14,33
OURENSE	836	-152	-15,38	29	3,59
PONTEVEDRA	2.166	-351	-13,95	-736	-25,36
GALICIA	7.098	-761	-9,68	-817	-10,32
COM. DE MADRID	49.678	-3.630	-6,81	-2.961	-5,63
REGION DE MURCIA	26.099	8.624	49,35	-10.183	-28,07
COM. FORAL DE NAVARRA	5.787	-1.418	-19,68	-775	-11,81
ARABA/ALAVA	3.659	-1.954	-34,81	-1.488	-28,91
GIPUZKOA	3.979	-516	-11,48	-184	-4,42
BIZKAIA	5.112	-159	-3,02	-164	-3,11
PAIS VASCO	12.750	-2.629	-17,09	-1.836	-12,59
LA RIOJA	4.239	-6.789	-61,56	-4.686	-52,50
CEUTA	133	-24	-15,29	22	19,82
MELILLA	250	-34	-11,97	9	3,73
ZONA EXTRANJERA	335	74	28,35	84	33,47
TOTAL	332.656	-18.610	-5,30	-56.523	-14,52

PRESTACIONES

El número de solicitudes de prestaciones a nivel nacional registradas en el mes de septiembre de 2022 ascendió a 690.377, lo que representa un 36,6% menos que el mismo mes del año anterior.

Las altas tramitadas han sido 588.444, lo que supone un descenso del 35,8% sobre el mes de septiembre de 2021.

El plazo medio de reconocimiento del mes de septiembre de 2022 ha sido de 2,84 días, plazo inferior en un 37,0% al mismo mes del año anterior.

Los beneficiarios existentes a final del mes fueron 1.698.523, con un descenso respecto al mismo mes del año anterior del 7,4%.

La cobertura del sistema de protección por desempleo durante el mes de septiembre de 2022 ha sido del 61,02%, el mismo indicador en septiembre de 2021 fue de 59,71%, lo que supone un aumento en la cobertura del 2,2% (1).

Los gastos totales de septiembre de 2022 ascendieron a 1.702,2 millones de euros, lo que supone 11,4% menor gasto que el mismo mes del año anterior.

El gasto medio mensual por beneficiario, sin incluir el subsidio agrario de Andalucía y Extremadura, en el mes de septiembre de 2022 ha sido de 1.027,60€, lo que supone un descenso sobre el mismo mes del año anterior de 48,7 € (-4,4%).

La cuantía media bruta de la prestación contributiva percibida por beneficiario durante el mes de septiembre de 2022 ha sido de 897,8 euros, lo que supone un aumento de 35,6 euros sobre el mismo mes del año anterior (4,1%).

El número de beneficiarios extranjeros del mes de septiembre de 2022 fue de 174.495 lo que representa un 14,3% menos que el mismo mes del año anterior. El descenso es superior en los beneficiarios procedentes de países comunitarios (17,5%) que en los del entorno no comunitario (12,0%).

En relación con el total de beneficiarios de prestaciones por desempleo, los beneficiarios extranjeros representan el 10,27%.

Los beneficiarios de prestaciones extranjeros, por otro lado, suponen el 32,97% del total de demandantes de empleo extranjeros.

Por último, el gasto de las prestaciones de los beneficiarios extranjeros ha sido de 147,9 millones de euros (un 4,7% menos que en 2021), que en relación con el gasto total de las prestaciones por desempleo supone el 7,4%.

(1) El indicador de cobertura responde a la siguiente fórmula:

Total beneficiarios de prestaciones

Paro Reg. SISPE con experiencia laboral + Beneficiarios del subsidio agrario

SÍNTESIS DE DATOS NACIONALES DE PRESTACIONES POR DESEMPLEO

	2020	2021	INCREMENTO 2021 S/ 2020 (%)	2022	INCREMENTO 2022 S/ 2021 (%)
SOLICITUDES	1.194.904	1.089.757	-8,8	690.377	-36,6
Prestación Contributiva	920.129	802.497	-12,8	437.855	-45,4
Subsidio	233.592	242.895	4,0	213.328	-12,2
Renta Activa de Inserción	24.644	28.593	16,0	24.048	-15,9
Subsidio Eventuales Agrarios	16.539	15.772	-4,6	15.146	-4,0
ALTAS	1.491.109	916.123	-38,6	588.444	-35,8
Prestación Contributiva	1.272.147	704.908	-44,6	395.205	-43,9
Subsidio	187.950	177.486	-5,6	164.614	-7,3
Renta Activa de Inserción	20.724	24.181	16,7	19.683	-18,6
Subsidio Eventuales Agrarios	10.288	9.548	-7,2	8.942	-6,3
PLAZO RECONOCIMIENTO (en días)	5,98	4,50	-24,7	2,84	-37,0
BENEFICIARIOS	2.543.050	1.834.911	-27,8	1.698.523	-7,4
Prestación Contributiva	1.447.241	782.332	-45,9	742.402	-5,1
Subsidio	873.990	820.656	-6,1	770.517	-6,1
Renta Activa Inserción	123.291	138.485	12,3	97.882	-29,3
Subsidio Eventuales Agrarios	98.528	93.438	-5,2	87.722	-6,1
COBERTURAS (*)					
Bruta	71,90	59,71	-16,9	61,02	2,2
CALIDAD					
% de protección Prest. Contributiva	59,20	44,92	-24,1	46,09	2,6
% de protección Prest. Asistenciales	40,80	55,08	35,0	53,91	-2,1
GASTOS (Miles de Euros)	2.605.802	1.920.617	-26,3	1.702.177	-11,4
Prestación Contributiva	1.983.041	1.301.298	-34,4	1.115.812	-14,3
Subsidio	518.099	505.401	-2,5	493.120	-2,4
Renta Activa de Inserción	56.166	65.881	17,3	46.393	-29,6
Subsidio Eventuales Agrarios	48.496	48.037	-0,9	46.851	-2,5
GASTO MEDIO POR BENEFICIARIO, INCLUIDAS LAS COTIZACIONES A LA S.SOCIAL (euros/mes)	1046,1	1075,3	2,8	1027,6	-4,4
CUANTÍA MEDIA POR BENEFICIARIO PRESTACION CONTRIBUTIVA (euros/mes)	795,3	862,2	8,4	897,8	4,1

Fuente: Datos Provisionales del Servicio Público de Empleo Estatal

Notas:

El plazo de reconocimiento no incluye los expedientes del subsidio para trabajadores eventuales agrarios

Gastos contabilizados en el mes de octubre y devengados en el mes de septiembre

Los gastos incluyen las cotizaciones a la Seguridad Social

Los gastos de subsidio por desempleo incluyen los de la Renta Agraria

En los gastos medios por beneficiario no se incluyen los gastos del subsidio para trabajadores eventuales agrarios

Las cuantías medias de prestación contributiva percibidas por beneficiario no incluyen las cotizaciones a la S. Social y corresponden a la cuantía bruta reconocida por mes (30 días de prestación)

La cuantía media de las prestaciones asistenciales (subsidijs, renta agraria y RAI), es del 80% del IPREM= 463,21 euros (15.44 x 30 días).

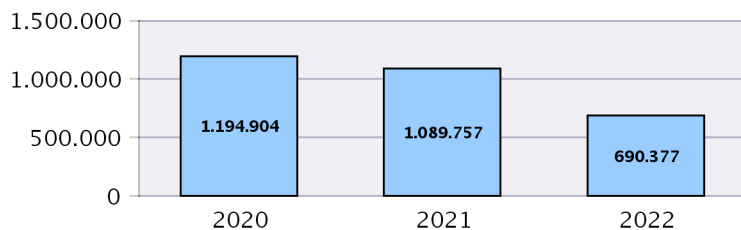
Beneficiarios, altas y solicitudes del mes de septiembre.

En el % de protección no se incluyen los beneficiarios del subsidio para trabajadores eventuales agrarios. En prestación asistencial se incluye la RAI

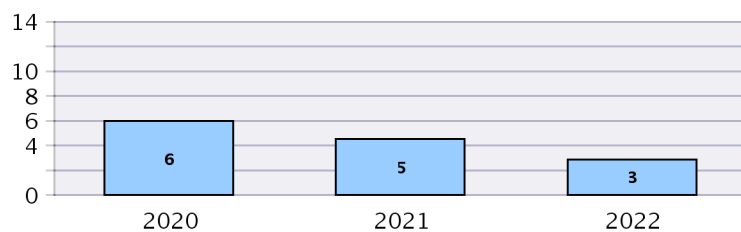
(*) Nuevo indicador de cobertura

SÍNTESIS DE DATOS NACIONALES DE PRESTACIONES DE DESEMPLEO

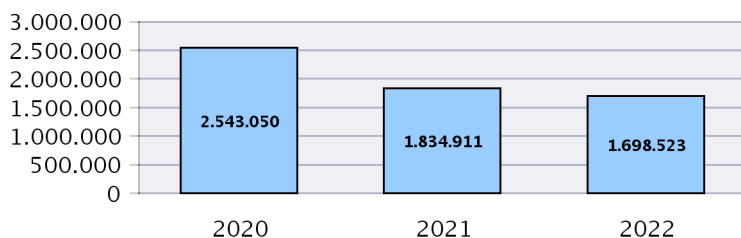
SOLICITUDES



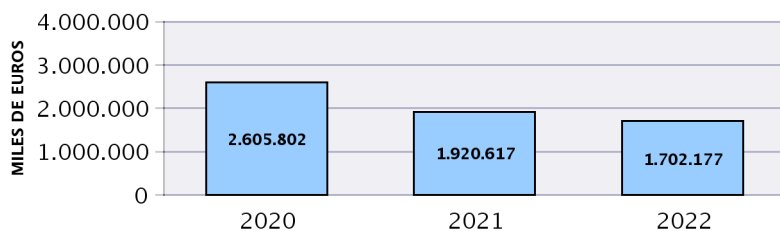
PLAZO RECONOCIMIENTO



BENEFICIARIOS



GASTOS

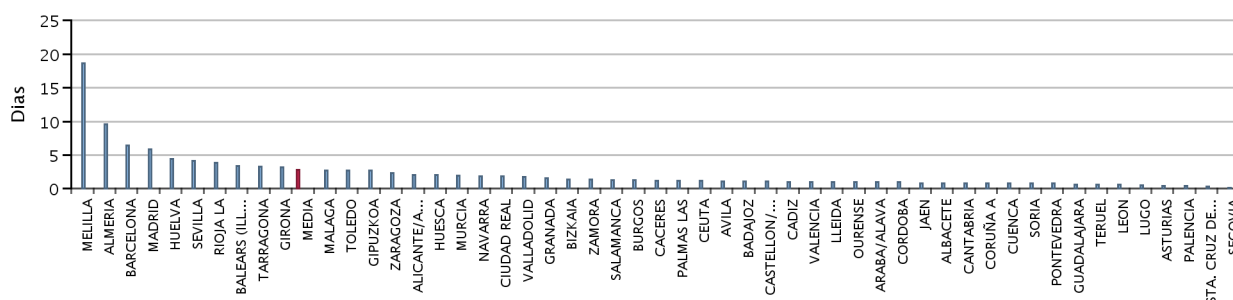


SOLICITUDES, ALTAS Y PLAZO DE RECONOCIMIENTO POR PROVINCIAS

Provincias	Solicitudes					Altas					Plazo Recon. (días)
	Prestación Contributiva	Subsidio	Renta Activa de Inserción	Subsidio Event. Agrarios	Total	Prestación Contributiva	Subsidio	Renta Activa de Inserción	Subsidio Event. Agrarios	Total	
ARABA/ALAVA	2.929	666	83		3.678	2.757	549	70		3.376	0,97
ALBACETE	3.540	2.789	210		6.539	3.307	2.575	243		6.125	0,82
ALICANTE/ALACANT	15.210	8.434	1.413		25.057	13.706	6.259	1.024		20.989	2,03
ALMERIA	10.205	4.622	515	458	15.800	9.602	3.561	396	182	13.741	9,54
AVILA	1.208	600	59		1.867	1.169	551	62		1.782	1,12
BADAJOS	6.750	6.253	459	1.046	14.508	6.236	5.551	511	639	12.937	1,12
BALEARS (ILLES)	6.709	2.945	355		10.009	5.684	1.950	276		7.910	3,35
BARCELONA	42.946	16.302	1.846		61.094	36.033	11.191	1.031		48.255	6,44
BURGOS	2.986	869	127		3.982	2.853	791	125		3.769	1,27
CACERES	3.396	3.204	257	675	7.532	3.177	2.882	254	328	6.641	1,22
CADIZ	10.671	10.925	1.110	1.240	23.946	10.607	9.305	1.185	713	21.810	1,03
CASTELLON/CASTELLO	7.365	2.707	316		10.388	6.752	2.090	223		9.065	1,08
CIUDAD REAL	3.409	3.903	409		7.721	3.118	3.377	329		6.824	1,87
CORDOBA	7.307	7.075	582	2.353	17.317	6.708	6.086	599	1.466	14.859	0,97
CORUÑA A	6.720	3.100	364		10.184	6.398	2.613	420		9.431	0,79
CUENCA	1.402	824	56		2.282	1.347	752	88		2.187	0,77
GIRONA	5.364	3.149	299		8.812	4.585	1.837	178		6.600	3,15
GRANADA	7.135	7.139	690	1.281	16.245	6.563	6.173	710	822	14.268	1,54
GUADALAJARA	2.439	1.275	111		3.825	2.157	1.017	72		3.246	0,64
GIPUZKOA	5.619	990	94		6.703	5.161	855	103		6.119	2,71
HUELVA	8.581	4.868	468	1.410	15.327	7.616	3.979	383	985	12.963	4,47
HUESCA	2.142	643	37		2.822	1.851	454	43		2.348	2,02
JAEN	6.840	7.433	530	2.099	16.902	6.470	6.107	587	1.079	14.243	0,85
LEON	2.667	1.275	142		4.084	2.469	1.097	171		3.737	0,61
LLEIDA	4.279	1.468	156		5.903	3.503	907	78		4.488	1,00
RIOJA LA	2.829	745	94		3.668	2.509	561	58		3.128	3,87
LUGO	1.877	911	70		2.858	1.810	800	102		2.712	0,48
MADRID	58.668	20.223	2.408		81.299	50.053	12.377	1.335		63.765	5,89
MALAGA	11.284	9.404	1.219	944	22.851	9.753	7.002	984	513	18.252	2,72
MURCIA	36.671	8.115	1.049		45.835	34.039	5.758	618		40.415	1,93
NAVARRA	16.760	1.387	154		18.301	16.366	1.197	147		17.710	1,90
OURENSE	1.834	1.106	123		3.063	1.735	969	114		2.818	0,99
ASTURIAS	7.445	3.311	373		11.129	7.275	2.971	478		10.724	0,44
PALENCIA	1.086	493	58		1.637	997	391	69		1.457	0,44
PALMAS LAS	7.067	5.555	850		13.472	6.438	4.671	836		11.945	1,18
PONTEVEDRA	15.334	4.673	341		20.348	14.947	4.136	506		19.589	0,76
SALAMANCA	2.521	1.226	133		3.880	2.307	1.021	141		3.469	1,32
STA. CRUZ DE TENERIFE	8.266	6.553	1.163		15.982	6.761	4.592	725		12.078	0,29
CANTABRIA	4.967	1.965	178		7.110	4.979	1.918	253		7.150	0,80
SEGOVIA	870	318	39		1.227	830	296	39		1.165	0,17
SEVILLA	19.155	17.116	1.886	3.640	41.797	16.332	12.240	1.280	2.215	32.067	4,15
SORIA	1.326	219	6		1.551	1.281	193	8		1.482	0,77
TARRAGONA	6.078	3.262	436		9.776	5.115	2.101	221		7.437	3,31
TERUEL	1.119	321	22		1.462	1.044	288	29		1.361	0,63
TOLEDO	4.859	4.420	433		9.712	4.222	3.429	299		7.950	2,72
VALENCIA	25.746	10.539	1.410		37.695	24.494	8.586	1.260		34.340	1,02
VALLADOLID	3.487	1.468	149		5.104	3.209	1.133	162		4.504	1,78
BIZKAIA	9.532	2.294	285		12.111	8.995	2.018	370		11.383	1,41
ZAMORA	1.030	644	63		1.737	966	594	70		1.630	1,37
ZARAGOZA	9.306	2.591	313		12.210	8.082	1.951	347		10.380	2,37
CEUTA	412	511	58		981	393	465	54		912	1,17
MELILLA	507	500	47		1.054	444	447	17		908	18,68
TOTAL	437.855	213.328	24.048	15.146	690.377	395.205	164.614	19.683	8.942	588.444	2,84

Solicitudes, altas y plazo de reconocimiento del mes de septiembre.

PLAZO DE RECONOCIMIENTO



SOLICITUDES, ALTAS Y PLAZO DE RECONOCIMIENTO POR COMUNIDADES AUTÓNOMAS

Comunidades Autónomas	Solicitudes					Altas					Plazo Recon. (días)
	Prestacion Contributiva	Subsidio	Renta Activa Inserción	Subsidio Event. Agrarios	Total	Prestacion Contributiva	Subsidio	Renta Activa Inserción	Subsidio Event. Agrarios	Total	
ANDALUCIA	81.178	68.582	7.000	13.425	170.185	73.651	54.453	6.124	7.975	142.203	2,90
ARAGON	12.567	3.555	372		16.494	10.977	2.693	419		14.089	2,09
PRINCIPADO DE ASTURIAS	7.445	3.311	373		11.129	7.275	2.971	478		10.724	0,44
ILLES BALEARS	6.709	2.945	355		10.009	5.684	1.950	276		7.910	3,35
CANARIAS	15.333	12.108	2.013		29.454	13.199	9.263	1.561		24.023	0,76
CANTABRIA	4.967	1.965	178		7.110	4.979	1.918	253		7.150	0,80
CASTILLA-LA MANCHA	15.649	13.211	1.219		30.079	14.151	11.150	1.031		26.332	1,65
CASTILLA Y LEON	17.181	7.112	776		25.069	16.081	6.067	847		22.995	1,15
CATALUÑA	58.667	24.181	2.737		85.585	49.236	16.036	1.508		66.780	5,50
COM. VALENCIANA	48.321	21.680	3.139		73.140	44.952	16.935	2.507		64.394	1,39
EXTREMADURA	10.146	9.457	716	1.721	22.040	9.413	8.433	765	967	19.578	1,16
GALICIA	25.765	9.790	898		36.453	24.890	8.518	1.142		34.550	0,76
COM. DE MADRID	58.668	20.223	2.408		81.299	50.053	12.377	1.335		63.765	5,89
REGION DE MURCIA	36.671	8.115	1.049		45.835	34.039	5.758	618		40.415	1,93
COM. FORAL DE NAVARRA	16.760	1.387	154		18.301	16.366	1.197	147		17.710	1,90
PAIS VASCO	18.080	3.950	462		22.492	16.913	3.422	543		20.878	1,75
LA RIOJA	2.829	745	94		3.668	2.509	561	58		3.128	3,87
CEUTA	412	511	58		981	393	465	54		912	1,17
MELILLA	507	500	47		1.054	444	447	17		908	18,68
TOTAL	437.855	213.328	24.048	15.146	690.377	395.205	164.614	19.683	8.942	588.444	2,84

Notas informativas:

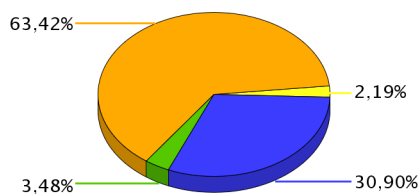
Solicitudes y altas del mes de septiembre.

El dato de solicitudes indica el número de expedientes de prestaciones recibidos.

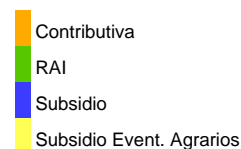
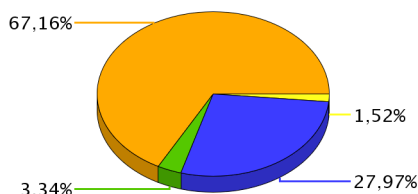
El dato de altas indica el número de expedientes reconocidos, tanto inicialmente como por reanudación de las prestaciones, sin incluir las altas tras las prórrogas del subsidio y en el caso de RAI, indica el dato de participantes en el programa

El plazo de reconocimiento indica el número de días que median entre la fecha de solicitud y la fecha de resolución.

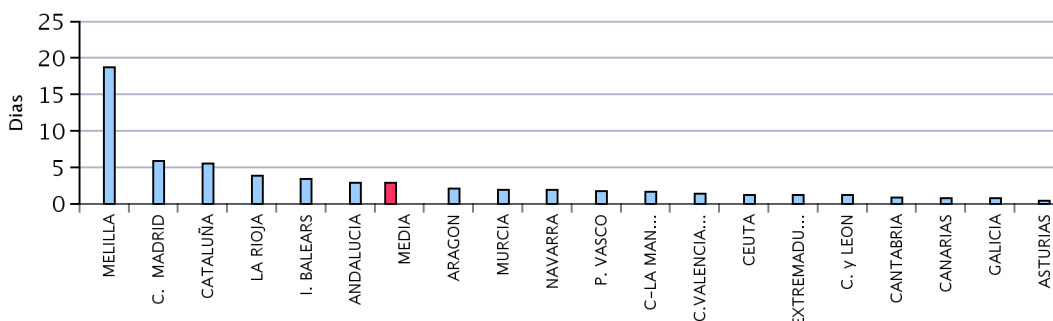
SOLICITUDES



ALTAS



PLAZO DE RECONOCIMIENTO



BENEFICIARIOS DE PRESTACIONES POR DESEMPLEO POR PROVINCIAS

Provincias	Beneficiarios				Total
	Prestación Contributiva	Subsidio	Renta Activa de Inserción	Subsidio Eventuales Agrarios	
ARABA/ALAVA	4.763	2.806	310		7.879
ALBACETE	6.388	8.578	1.169		16.135
ALICANTE/ALACANT	30.155	35.115	6.163		71.433
ALMERIA	18.726	15.259	1.917	1.640	37.542
AVILA	2.117	2.624	308		5.049
BADAJOS	12.440	22.939	2.729	7.330	45.438
BALEARS (ILLES)	13.389	9.204	1.042		23.635
BARCELONA	88.519	59.936	5.181		153.636
BURGOS	5.060	4.504	430		9.994
CACERES	7.136	13.341	1.201	3.930	25.608
CADIZ	21.320	34.245	6.534	6.463	68.562
CASTELLON/CASTELLO	10.262	10.688	1.139		22.089
CIUDAD REAL	6.886	11.544	1.836		20.266
CORDOBA	12.095	28.958	2.813	14.588	58.454
CORUÑA A	14.659	14.713	1.715		31.087
CUENCA	2.892	3.128	330		6.350
GIRONA	12.185	8.665	888		21.738
GRANADA	15.452	29.425	3.540	8.498	56.915
GUADALAJARA	4.507	3.971	354		8.832
GIPUZKOA	8.925	4.913	504		14.342
HUELVA	19.495	16.027	1.968	6.368	43.858
HUESCA	3.581	1.980	215		5.776
JAEN	9.789	24.955	2.226	11.988	48.958
LEON	5.603	6.719	745		13.067
LLEIDA	6.638	4.161	436		11.235
RIOJA LA	4.497	3.126	267		7.890
LUGO	3.834	4.129	450		8.413
MADRID	97.161	62.676	6.550		166.387
MALAGA	24.551	35.011	4.888	6.255	70.705
MURCIA	33.273	21.580	3.657		58.510
NAVARRA	8.892	5.827	552		15.271
OURENSE	3.734	4.944	615		9.293
ASTURIAS	14.074	14.303	1.909		30.286
PALENCIA	1.894	1.842	225		3.961
PALMAS LAS	18.667	25.864	4.524		49.055
PONTEVEDRA	14.083	15.378	1.809		31.270
SALAMANCA	4.435	4.968	617		10.020
STA. CRUZ DE TENERIFE	16.644	23.943	4.302		44.889
CANTABRIA	8.224	7.617	1.082		16.923
SEGOVIA	1.808	1.446	151		3.405
SEVILLA	30.302	53.151	6.799	20.662	110.914
SORIA	1.022	732	62		1.816
TARRAGONA	12.245	10.609	1.214		24.068
TERUEL	1.772	1.398	117		3.287
TOLEDO	10.309	14.621	1.768		26.698
VALENCIA	48.190	45.232	6.565		99.987
VALLADOLID	6.647	5.509	679		12.835
BIZKAIA	14.846	10.929	1.248		27.023
ZAMORA	2.222	2.655	342		5.219
ZARAGOZA	14.093	10.383	1.180		25.656
CEUTA	1.121	2.618	439		4.178
MELILLA	880	1.628	178		2.686
TOTAL	742.402	770.517	97.882	87.722	1.698.523

El dato de beneficiarios corresponde a los que están de alta el último día del mes de septiembre.

El dato de subsidio incluye también a los beneficiarios de la Renta Agraria en las CC.AA de Andalucía y Extremadura.

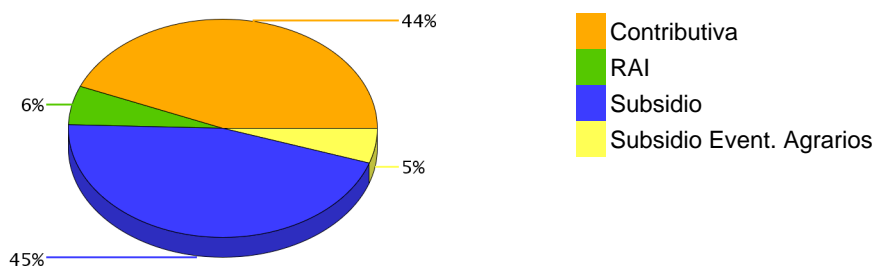
BENEFICIARIOS DE PRESTACIONES POR DESEMPLEO POR CC.AA.

Comunidades Autónomas	Beneficiarios				Total
	Prestación Contributiva	Subsidio	Renta Activa de Inserción	Subsidio Eventuales Agrarios	
ANDALUCIA	151.730	237.031	30.685	76.462	495.908
ARAGON	19.446	13.761	1.512		34.719
PRINCIPADO DE ASTURIAS	14.074	14.303	1.909		30.286
ILLES BALEARS	13.389	9.204	1.042		23.635
CANARIAS	35.311	49.807	8.826		93.944
CANTABRIA	8.224	7.617	1.082		16.923
CASTILLA-LA MANCHA	30.982	41.842	5.457		78.281
CASTILLA Y LEON	30.808	30.999	3.559		65.366
CATALUÑA	119.587	83.371	7.719		210.677
COM. VALENCIANA	88.607	91.035	13.867		193.509
EXTREMADURA	19.576	36.280	3.930	11.260	71.046
GALICIA	36.310	39.164	4.589		80.063
COM. DE MADRID	97.161	62.676	6.550		166.387
REGION DE MURCIA	33.273	21.580	3.657		58.510
COM. FORAL DE NAVARRA	8.892	5.827	552		15.271
PAIS VASCO	28.534	18.648	2.062		49.244
LA RIOJA	4.497	3.126	267		7.890
CEUTA	1.121	2.618	439		4.178
MELILLA	880	1.628	178		2.686
TOTAL	742.402	770.517	97.882	87.722	1.698.523

El dato de beneficiarios corresponde a los que están de alta el último día del mes de septiembre.

El dato de subsidio incluye también a los beneficiarios de la Renta Agraria en las CC.AA de Andalucía y Extremadura.

DISTRIBUCIÓN DE BENEFICIARIOS



GASTOS DE PRESTACIONES POR DESEMPLEO POR PROVINCIAS

PROVINCIAS	Gasto de Prestaciones (miles de euros)					Cuantía media prestación contributiva percibida por beneficiario (euros/mes)
	Total	Prestacion Contributiva	Subsidio Desempleo	Renta Activa Inserción	Subsidio Eventuales Agrarios	
ARABA/ALAVA	9.789	7.749	1.893	148		939,2
ALBACETE	14.262	8.527	5.190	545		885,3
ALICANTE/ALACANT	68.267	41.763	23.594	2.911		853,3
ALMERIA	43.921	31.982	10.059	953	927	888,2
AVILA	4.669	2.806	1.723	140		834,9
BADAJOS	33.062	15.718	12.466	1.266	3.613	794,5
BALEARS (ILLES)	27.745	21.049	6.174	522		965,5
BARCELONA	193.288	148.648	42.171	2.469		959,3
BURGOS	10.829	7.441	3.188	200		908,5
CACERES	19.476	9.140	7.705	546	2.085	812,1
CADIZ	54.950	28.953	19.536	3.074	3.386	873,0
CASTELLON/CASTELL	23.920	16.077	7.280	563		898,0
CIUDAD REAL	17.257	9.525	6.852	879		852,7
CORDOBA	42.718	17.138	16.377	1.327	7.876	858,2
CORUÑA A	31.847	21.032	10.019	796		885,0
CUENCA	5.956	3.886	1.918	152		858,9
GIRONA	23.718	17.551	5.730	437		926,3
GRANADA	45.479	22.286	16.784	1.687	4.721	885,7
GUADALAJARA	9.326	6.654	2.507	165		920,0
GIPUZKOA	19.244	15.541	3.467	235		947,9
HUELVA	40.412	26.037	9.861	950	3.564	890,3
HUESCA	6.314	4.896	1.317	101		912,6
JAEN	34.698	13.835	13.450	1.033	6.381	870,3
LEON	12.700	7.798	4.556	346		859,6
LLEIDA	12.367	9.287	2.866	214		897,1
RIOJA LA	9.629	7.242	2.252	135		913,1
LUGO	8.205	5.195	2.800	209		844,6
MADRID	206.469	158.618	44.666	3.186		929,3
MALAGA	61.349	34.207	21.391	2.308	3.444	868,8
MURCIA	66.183	50.142	14.269	1.771		903,8
NAVARRA	19.532	15.158	4.110	264		969,4
OURENSE	8.579	5.007	3.293	279		833,0
ASTURIAS	29.969	19.535	9.550	884		866,1
PALENCIA	4.133	2.783	1.243	107		858,8
PALMAS LAS	43.867	25.196	16.549	2.122		859,9
PONTEVEDRA	30.678	19.871	9.982	825		874,5
SALAMANCA	10.000	6.415	3.299	286		852,8
STA. CRUZ DE TENERI	39.608	22.317	15.283	2.008		837,9
CANTABRIA	16.843	11.395	4.939	508		880,1
SEGOVIA	3.571	2.517	980	75		868,2
SEVILLA	89.719	44.589	31.028	3.247	10.854	851,0
SORIA	1.975	1.457	489	30		876,3
TARRAGONA	27.045	19.125	7.336	584		912,9
TERUEL	3.431	2.450	926	55		878,8
TOLEDO	25.060	14.906	9.314	839		873,5
VALENCIA	104.382	71.114	30.205	3.063		898,3
VALLADOLID	13.777	9.768	3.690	320		871,4
BIZKAIA	32.614	24.457	7.563	594		926,2
ZAMORA	4.790	2.859	1.767	164		827,6
ZARAGOZA	28.752	20.948	7.232	572		902,1
CEUTA	3.216	1.654	1.357	205		949,3
MELILLA	2.587	1.571	923	93		881,5
TOTAL NACIONAL	1.702.177	1.115.812	493.120	46.393	46.851	897,8

Fuente: Datos provisionales del Servicio Público de Empleo Estatal

Notas:

Gastos contabilizados en el mes de octubre y devengados en el mes de septiembre.

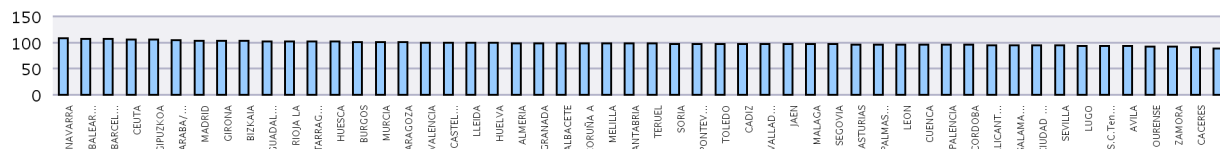
Los gastos incluyen las cotizaciones a la Seguridad Social

Los gastos de subsidio por desempleo incluyen los de Renta Agraria

Las cuantías medias de prestación contributiva percibidas por beneficiario no incluyen las cotizaciones a la S.Social y corresponden a la cuantía bruta reconocida por mes (30 días de prestación)

La cuantía media de las prestaciones asistenciales (subsidijs, renta agraria y RAI), es del 80% del IPREM=463,21 euros (15,44 x 30 días).

CUANTÍA MEDIA PRESTACIÓN CONTRIBUTIVA POR BENEFICIARIO



Notas: Valores nacionales = Índice 100

GASTOS DE PRESTACIONES POR DESEMPLEO CC.AA.

CC.AA.	Gasto de Prestaciones (miles de euros)					Cuantía media prestación contributiva percibida por beneficiario (euros/mes)
	Total	Prestación Contributiva	Subsidio	Renta Activa de Inserción	Subsidio Eventuales Agrarios	
ANDALUCIA	413.246	219.026	138.487	14.580	41.153	872,0
ARAGON	38.497	28.293	9.475	729		901,9
PRINCIPADO DE ASTURIAS	29.969	19.535	9.550	884		866,1
ILLES BALEARS	27.745	21.049	6.174	522		965,5
CANARIAS	83.475	47.513	31.831	4.131		849,5
CANTABRIA	16.843	11.395	4.939	508		880,1
CASTILLA-LA MANCHA	71.859	43.498	25.782	2.580		876,7
CASTILLA Y LEON	66.445	43.843	20.933	1.668		866,2
CATALUÑA	256.419	194.611	58.103	3.704		947,7
COM. VALENCIANA	196.569	128.954	61.079	6.537		882,9
EXTREMADURA	52.538	24.858	20.171	1.811	5.698	800,9
GALICIA	79.309	51.105	26.094	2.110		871,3
COM. DE MADRID	206.469	158.618	44.666	3.186		929,3
REGION DE MURCIA	66.183	50.142	14.269	1.771		903,8
COM. FORAL DE NAVARRA	19.532	15.158	4.110	264		969,4
PAIS VASCO	61.647	47.747	12.923	976		935,2
LA RIOJA	9.629	7.242	2.252	135		913,1
CEUTA	3.216	1.654	1.357	205		949,3
MELILLA	2.587	1.571	923	93		881,5
TOTAL NACIONAL	1.702.177	1.115.812	493.120	46.393	46.851	897,8

Fuente: Datos provisionales del Servicio Público de Empleo Estatal

Notas:

Gastos contabilizados en el mes de octubre y devengados en el mes de septiembre.

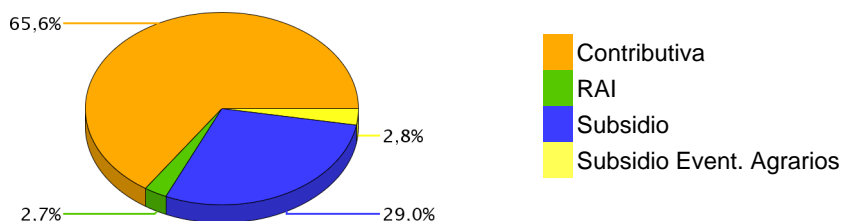
Los gastos incluyen las cotizaciones a la Seguridad Social

Los gastos de subsidio por desempleo incluyen los de Renta Agraria

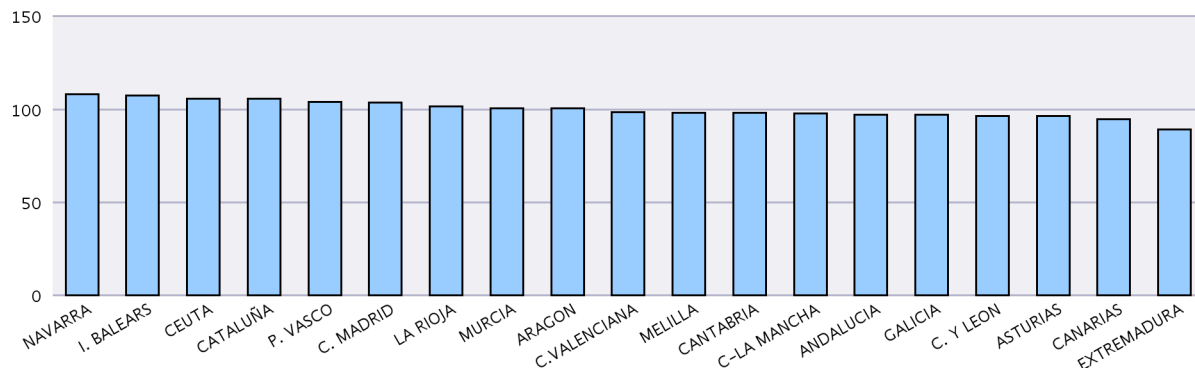
Las cuantías medias de prestación contributiva percibidas por beneficiario no incluyen las cotizaciones a la S.Social y corresponden a la cuantía bruta reconocida por mes (30 días de prestación).

La cuantía media de las prestaciones asistenciales (subsidijs, renta agraria y RAI), es del 80% del IPREM=463,21 euros (15.44 x 30 días)."

DISTRIBUCIÓN DE GASTOS DE PRESTACIONES DE DESEMPLEO



CUANTÍA MEDIA PRESTACIÓN CONTRIBUTIVA POR BENEFICIARIO



Notas: Valores nacionales = Índice 100

SÍNTESIS DE DATOS NACIONALES DE BENEFICIARIOS DE PRESTACIONES POR DESEMPLEO EXTRANJEROS

	2020	2021	INCREMENTO 2021 S/ 2020 (%)	2022	INCREMENTO 2022 S/ 2021 (%)
Nº DE BENEFICIARIOS	317.830	203.700	-35,9	174.495	-14,3
Prestación Contributiva	228.118	120.080	-47,4	107.376	-10,6
Subsidio	71.786	61.383	-14,5	51.210	-16,6
Renta Activa de Inserción	13.015	17.349	33,3	11.346	-34,6
Subsidio Eventuales Agrarios	4.911	4.888	-0,5	4.563	-6,6
ENTORNO COMUNITARIO	132.696	85.850	-35,3	70.813	-17,5
ENTORNO NO COMUNITARIO	185.134	117.850	-36,3	103.682	-12,0
% SOBRE TOTAL BENEFICIARIOS	12,50	11,10	-11,2	10,27	-7,5
Prestación Contributiva	15,76	15,35	-2,6	14,46	-5,8
Subsidio	8,21	7,48	-8,9	6,65	-11,1
Renta Activa de Inserción	10,56	12,53	18,7	11,59	-7,5
Subsidio Eventuales Agrarios	4,98	5,23	5,0	5,20	-0,6
% BENEFICIARIOS s/DEMANDANTES DE EMPLEO EXTRANJEROS	31,62	30,93	-2,20	32,97	6,60
GASTO (Miles de Euros) (1)	248.053	155.366	-37,4	147.995	-4,7
Prestación Contributiva	202.576	111.650	-44,9	110.780	-0,8
Subsidio	37.861	34.190	-9,7	30.210	-11,6
Renta Activa de Inserción	5.147	6.962	35,3	4.524	-35,0
Subsidio Eventuales Agrarios	2.469	2.564	3,8	2.481	-3,2
% S/ GASTO TOTAL PRESTACIONES	9,5	8,1	-14,7	8,7	7,4

(1) Datos estimados.

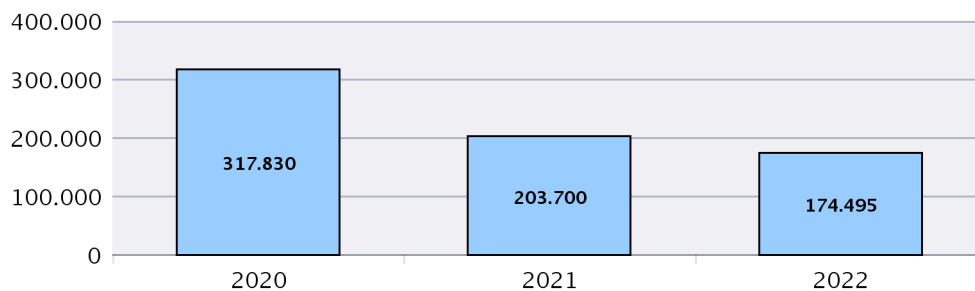
Fuente: Datos provisionales del Servicio Público de Empleo Estatal correspondiente al mes de septiembre de cada año.

Notas:

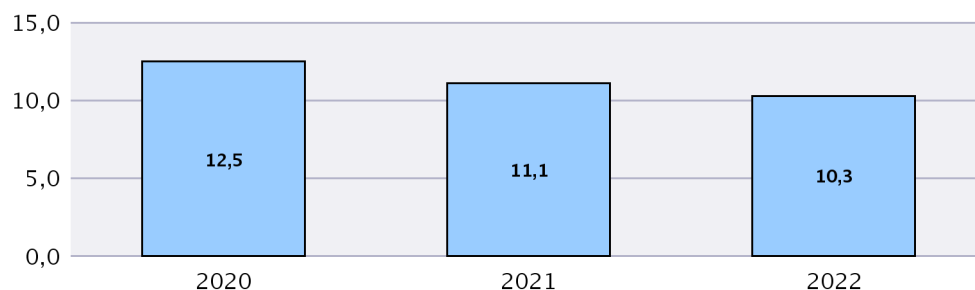
En el entorno comunitario se incluyen los países de la UE, inclusive los de régimen transitorio, los del Espacio Económico Europeo (Liechtenstein, Islandia y Noruega) y la Confederación Suiza.

SÍNTESIS DE DATOS NACIONALES DE BENEFICIARIOS DE PRESTACIONES POR DESEMPLEO EXTRANJEROS

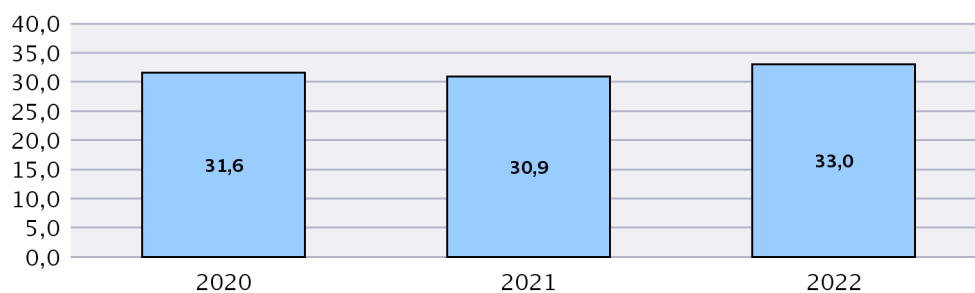
N° DE BENEFICIARIOS



% s/ TOTAL BENEFICIARIOS

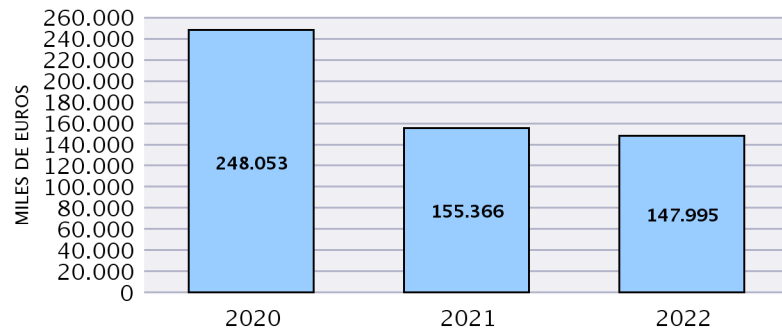


% BENEFICIARIOS s/ DEMANDANTES EMPLEO EXTRANJEROS

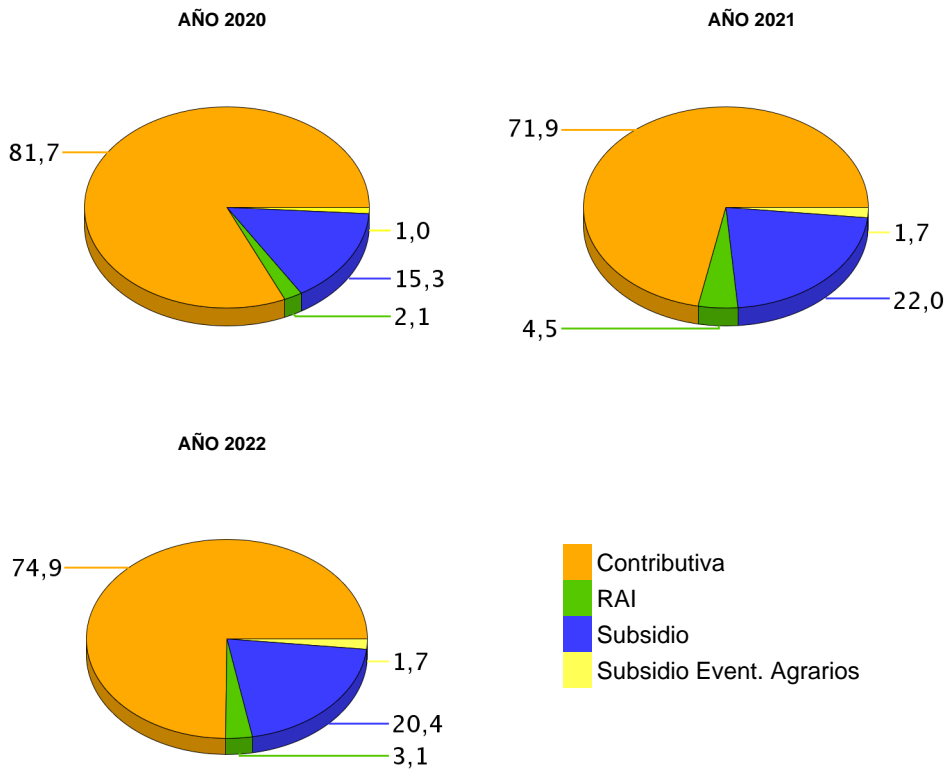


SÍNTESIS DE DATOS NACIONALES DE BENEFICIARIOS DE PRESTACIONES POR DESEMPLEO EXTRANJEROS

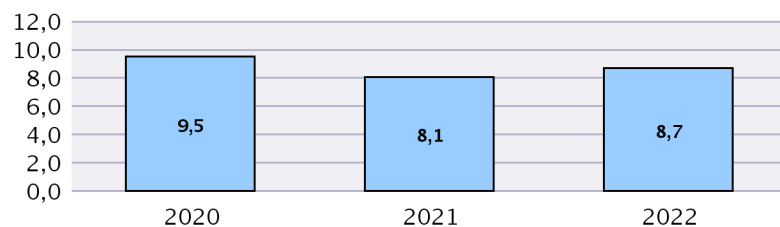
EVOLUCIÓN DEL GASTO DE BENEFICIARIOS EXTRANJEROS



DISTRIBUCIÓN DEL GASTO DE BENEFICIARIOS EXTRANJEROS POR TIPO DE PRESTACIÓN (%)



EVOLUCIÓN % GASTO BENEFICIARIOS EXTRANJEROS s/GASTO TOTAL EN PRESTACIONES



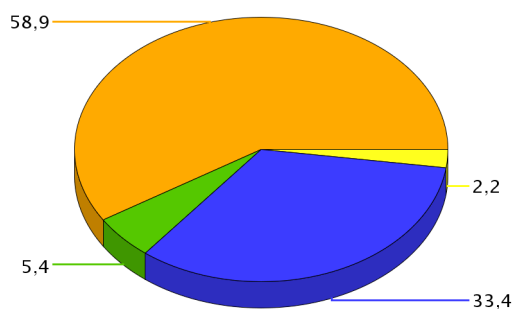
DISTRIBUCIÓN DE LOS BENEFICIARIOS EXTRANJEROS POR PROVINCIAS

	Beneficiarios extranjeros			%
	Total	Países comunitarios	Países no comunitarios	
ARABA/ALAVA	850	126	724	0,49
ALBACETE	1.373	582	791	0,79
ALICANTE/ALACANT	9.281	3.479	5.802	5,32
ALMERIA	10.537	3.264	7.273	6,04
AVILA	409	160	249	0,23
BADAJOS	942	544	398	0,54
BALEARIS (ILLES)	3.716	1.570	2.146	2,13
BARCELONA	20.207	5.055	15.152	11,58
BURGOS	1.067	740	327	0,61
CACERES	1.164	240	924	0,67
CADIZ	1.491	471	1.020	0,85
CASTELLON/CASTELLO	4.608	3.050	1.558	2,64
CIUDAD REAL	1.808	1.116	692	1,04
CORDOBA	1.100	555	545	0,63
CORUÑA A	1.150	330	820	0,66
CUENCA	1.145	729	416	0,66
GIRONA	4.283	1.149	3.134	2,45
GRANADA	3.174	1.271	1.903	1,82
GUADALAJARA	1.561	848	713	0,89
GIPUZKOA	1.336	345	991	0,77
HUELVA	10.144	6.631	3.513	5,81
HUESCA	1.356	819	537	0,78
JAEN	873	225	648	0,50
LEON	650	292	358	0,37
LLEIDA	3.464	1.447	2.017	1,99
RIOJA LA	1.303	669	634	0,75
LUGO	573	226	347	0,33
MADRID	22.702	10.899	11.803	13,01
MALAGA	5.306	2.010	3.296	3,04
MURCIA	11.227	1.537	9.690	6,43
NAVARRA	1.753	627	1.126	1,00
OURENSE	583	300	283	0,33
ASTURIAS	1.395	528	867	0,80
PALENCIA	233	80	153	0,13
PALMAS LAS	3.572	1.551	2.021	2,05
PONTEVEDRA	1.360	492	868	0,78
SALAMANCA	411	183	228	0,24
STA. CRUZ DE TENERIFE	3.718	1.671	2.047	2,13
CANTABRIA	1.030	365	665	0,59
SEGOVIA	644	456	188	0,37
SEVILLA	2.756	1.221	1.535	1,58
SORIA	264	138	126	0,15
TARRAGONA	4.224	1.564	2.660	2,42
TERUEL	520	259	261	0,30
TOLEDO	3.206	1.553	1.653	1,84
VALENCIA	12.066	5.843	6.223	6,91
VALLADOLID	995	640	355	0,57
BIZKAIA	1.803	494	1.309	1,03
ZAMORA	323	203	120	0,19
ZARAGOZA	4.098	2.257	1.841	2,35
CEUTA	369	4	365	0,21
MELILLA	372	5	367	0,21
TOTAL NACIONAL	174.495	70.813	103.682	100,00

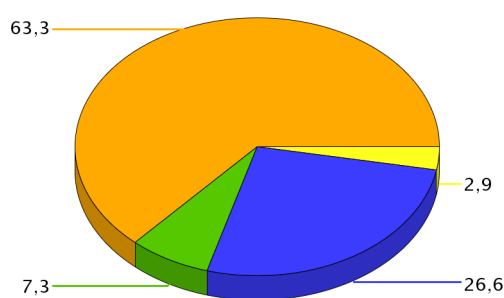
DISTRIBUCIÓN DE LOS BENEFICIARIOS EXTRANJEROS POR COMUNIDADES AUTÓNOMAS

	TOTAL					COMUNITARIOS					NO COMUNITARIOS				
	Prestaciones R.D.Leg 1/94		Subs. Event. Agr.	RAI	Total	Prestaciones R.D.Leg 1/94		Subs. Event. Agr.	RAI	Total	Prestaciones R.D.Leg 1/94		Subs. Event. Agr.	RAI	Total
	Contrib.	Subsidio				Contrib.	Subsidio				Contrib.	Subsidio			
ANDALUCIA	22.687	6.767	3.764	2.163	35.381	10.342	2.986	1.433	887	15.648	12.345	3.781	2.331	1.276	19.733
ARAGON	3.778	1.860		336	5.974	2.010	1.196		129	3.335	1.768	664		207	2.639
PRINCIPADO DE AST	748	498		149	1.395	285	205		38	528	463	293		111	867
ILLES BALEARS	2.515	1.016		185	3.716	1.064	442		64	1.570	1.451	574		121	2.146
CANARIAS	3.807	2.744		739	7.290	1.748	1.198		276	3.222	2.059	1.546		463	4.068
CANTABRIA	564	356		110	1.030	207	130		28	365	357	226		82	665
CASTILLA-LA MANCH	4.297	4.158		638	9.093	2.309	2.205		314	4.828	1.988	1.953		324	4.265
CASTILLA Y LEON	2.585	2.029		382	4.996	1.385	1.322		185	2.892	1.200	707		197	2.104
CATALUÑA	21.194	9.281		1.703	32.178	6.276	2.604		335	9.215	14.918	6.677		1.368	22.963
COM. VALENCIANA	14.430	9.345		2.180	25.955	6.210	5.343		819	12.372	8.220	4.002		1.361	13.583
EXTREMADURA	611	545	799	151	2.106	320	263	140	61	784	291	282	659	90	1.322
GALICIA	1.929	1.442		295	3.666	657	585		106	1.348	1.272	857		189	2.318
COM. DE MADRID	14.491	7.058		1.153	22.702	6.458	4.052		389	10.899	8.033	3.006		764	11.803
REGION DE MURCIA	9.211	1.526		490	11.227	986	439		112	1.537	8.225	1.087		378	9.690
COM. FORAL DE NAV	1.036	585		132	1.753	360	238		29	627	676	347		103	1.126
PAIS VASCO	2.404	1.213		372	3.989	669	260		36	965	1.735	953		336	3.024
LA RIOJA	919	319		65	1.303	448	203		18	669	471	116		47	634
CEUTA	87	214		68	369	2	2			4	85	212		68	365
MELILLA	83	254		35	372	2	3			5	81	251		35	367
TOTAL	107.376	51.210	4.563	11.346	174.495	41.738	23.676	1.573	3.826	70.813	65.638	27.534	2.990	7.520	103.682

BENEFICIARIOS EXTRANJEROS COMUNITARIOS (%)



BENEFICIARIOS EXTRANJEROS NO COMUNITARIOS (%)



- Contributiva
- RAI
- Subsidio
- Subsidio Event. Agrarios

SEPTIEMBRE 2022

RELACIÓN DE LOS 60 PAÍSES CON MAYOR PROPORCIÓN DE BENEFICIARIOS DE PRESTACIONES POR DESEMPLEO EXTRANJEROS DEL TOTAL DE PAÍSES

	Beneficiarios extranjeros	% s/Total de beneficiarios extranjeros
RUMANIA	40.700	23,32
MARRUECOS	38.432	22,02
BULGARIA	9.103	5,22
ITALIA	7.317	4,19
COLOMBIA	5.917	3,39
ECUADOR	5.103	2,92
VENEZUELA	4.763	2,73
SENEGAL	3.900	2,24
UCRANIA	3.805	2,18
PORTUGAL	3.368	1,93
PAKISTÁN	2.532	1,45
POLONIA	2.414	1,38
MALÍ	2.412	1,38
REINO UNIDO	2.390	1,37
BRASIL	2.345	1,34
ARGENTINA	2.320	1,33
BOLIVIA	2.175	1,25
FRANCIA	2.153	1,23
PERÚ	2.139	1,23
ARGELIA	1.986	1,14
RUSIA, FEDERACION DE	1.870	1,07
DOMINICANA, REPÚBLICA	1.794	1,03
CHINA	1.718	0,98
CUBA	1.638	0,94
ALEMANIA	1.630	0,93
PARAGUAY	1.607	0,92
HONDURAS	1.220	0,70
NIGERIA	1.205	0,69
LITUANIA	1.084	0,62
GAMBIA	996	0,57
GHANA	958	0,55
INDIA	950	0,54
URUGUAY	789	0,45
CHILE	654	0,37
NICARAGUA	614	0,35
MOLDAVIA, REPÚBLICA DE	548	0,31
GUINEA	546	0,31
HOLANDA (PAISES BAJOS)	510	0,29
GEORGIA	494	0,28
FILIPINAS	475	0,27
BÉLGICA	417	0,24
ARMENIA	416	0,24
MAURITANIA	408	0,23
MÉJICO	388	0,22
ESTADOS UNIDOS	319	0,18
BANGLADESH	311	0,18
IRLANDA	302	0,17
HUNGRÍA	265	0,15
EL SALVADOR	263	0,15
GUINEA BISSAU	250	0,14
ESLOVAQUIA	237	0,14
CHECA, REPÚBLICA	234	0,13
COSTA DE MARFIL	197	0,11
GUINEA ECUATORIAL	193	0,11
COVID-19	189	0,11
CAMERÚN	186	0,11
SUECIA	172	0,10
LETONIA	154	0,09
GRECIA	129	0,07
SIRIA, REPÚBLICA ÁRABE	129	0,07
RESTO	2.762	1,58
TOTAL	174.495	100,00

EVOLUCIÓN MENSUAL DEL GASTO DE PRESTACIONES

Datos provisionales.

Gastos contabilizados en el mes de octubre y devengados en el mes de septiembre, incluyen las cotizaciones a la Seguridad Social

MESES	AÑO 2021			AÑO 2022		
	GASTO DE PRESTACIONES (Miles de euros)	% DE VARIACIÓN		GASTO DE PRESTACIONES (Miles de euros)	% DE VARIACIÓN	
		MENSUAL	ANUAL		MENSUAL	ANUAL
ENERO	2.629.474	6,37	40,83	1.906.578	3,96	-27,49
FEBRERO	2.734.968	4,01	51,02	1.881.880	-1,30	-31,19
MARZO	2.579.299	-5,69	44,15	1.848.058	-1,80	-28,35
ABRIL	2.499.805	-3,08	-49,38	1.638.535	-11,34	-34,45
MAYO	2.332.807	-6,68	-57,79	1.591.775	-2,85	-31,77
JUNIO	2.064.908	-11,48	-50,70	1.544.632	-2,96	-25,20
JULIO	2.027.282	-1,82	-37,39	1.643.444	6,40	-18,93
AGOSTO	2.021.980	-0,26	-29,70	1.763.367	7,30	-12,79
SEPTIEMBRE	1.920.617	-5,01	-26,29	1.702.177	-3,47	-11,37
OCTUBRE	1.864.464	-2,92	-29,73			
NOVIEMBRE	1.849.945	-0,78	-23,89			
DICIEMBRE	1.834.014	-0,86	-25,81			

EVOLUCIÓN MENSUAL DEL GASTO MEDIO POR BENEFICIARIO DE PRESTACIONES

No se incluyen los gastos del subsidio para trabajadores eventuales agrarios

MESES	AÑO 2021			AÑO 2022		
	GASTO MEDIO POR BENEFICIARIO	% DE VARIACIÓN		GASTO MEDIO POR BENEFICIARIO	% DE VARIACIÓN	
		MENSUAL	ANUAL		MENSUAL	ANUAL
ENERO	1130,81	2,73	21,08	1047,89	2,60	-7,33
FEBRERO	1186,14	4,89	28,04	1045,77	-0,20	-11,83
MARZO	1185,47	-0,06	36,92	1077,96	3,08	-9,07
ABRIL	1180,71	-0,40	9,89	988,05	-8,34	-16,32
MAYO	1155,50	-2,13	2,33	973,45	-1,48	-15,75
JUNIO	1082,14	-6,35	1,50	944,30	-2,99	-12,74
JULIO	1049,93	-2,98	3,51	955,45	1,18	-9,00
AGOSTO	1047,50	-0,23	5,38	1003,95	5,08	-4,16
SEPTIEMBRE	1075,29	2,65	2,79	1027,64	2,36	-4,43
OCTUBRE	1050,56	-2,30	-0,94			
NOVIEMBRE	1043,22	-0,70	-0,05			
DICIEMBRE	1021,30	-2,10	-7,22			

EVOLUCIÓN MENSUAL SOLICITUDES DE PRESTACIONES

MESES	AÑO 2021			AÑO 2022		
	SOLICITUDES DE PRESTACIONES	% DE VARIACIÓN		SOLICITUDES DE PRESTACIONES	% DE VARIACIÓN	
		MENSUAL	ANUAL		MENSUAL	ANUAL
ENERO	1.886.904	-4,19	151,06	949.594	-17,24	-49,67
FEBRERO	2.032.323	7,71	244,88	836.116	-11,95	-58,86
MARZO	1.671.829	-17,74	147,92	875.141	4,67	-47,65
ABRIL	1.670.736	-0,07	-54,24	729.441	-16,65	-56,34
MAYO	1.543.011	-7,65	-44,71	726.210	-0,44	-52,94
JUNIO	1.455.280	-5,69	-35,72	684.439	-5,75	-52,97
JULIO	1.402.659	-3,62	-47,98	685.437	0,15	-51,13
AGOSTO	1.110.403	-20,84	-27,99	601.191	-12,29	-45,86
SEPTIEMBRE	1.089.757	-1,86	-8,80	690.377	14,83	-36,65
OCTUBRE	1.150.217	5,55	-59,25			
NOVIEMBRE	1.192.196	3,65	-45,04			
DICIEMBRE	1.147.471	-3,75	-41,74			

EVOLUCIÓN MENSUAL DE BENEFICIARIOS DE PRESTACIONES

MESES	AÑO 2021			AÑO 2022		
	BENEFICIARIOS	% DE VARIACIÓN		BENEFICIARIOS	% DE VARIACIÓN	
		MENSUAL	ANUAL		MENSUAL	ANUAL
ENERO	2.376.844	3,36	16,09	1.864.824	1,23	-21,54
FEBRERO	2.359.185	-0,74	17,82	1.844.256	-1,10	-21,83
MARZO	2.228.585	-5,54	5,65	1.758.590	-4,65	-21,09
ABRIL	2.168.909	-2,68	-53,33	1.698.299	-3,43	-21,70
MAYO	2.070.542	-4,54	-58,15	1.675.407	-1,35	-19,08
JUNIO	1.957.239	-5,47	-50,84	1.674.838	-0,03	-14,43
JULIO	1.977.595	1,04	-39,00	1.758.496	4,99	-11,08
AGOSTO	1.977.031	-0,03	-32,81	1.796.339	2,15	-9,14
SEPTIEMBRE	1.834.911	-7,19	-27,85	1.698.523	-5,45	-7,43
OCTUBRE	1.821.883	-0,71	-28,66			
NOVIEMBRE	1.821.127	-0,04	-23,54			
DICIEMBRE	1.842.236	1,16	-19,89			

EVOLUCIÓN MENSUAL DEL PLAZO DE RECONOCIMIENTO DE PRESTACIONES

MESES	AÑO 2021			AÑO 2022		
	PLAZO DE RECONOCIMIENTO	% DE VARIACIÓN		PLAZO DE RECONOCIMIENTO	% DE VARIACIÓN	
		MENSUAL	ANUAL		MENSUAL	ANUAL
ENERO	7,39	7,68	374,74	3,39	6,52	-54,07
FEBRERO	5,38	-27,14	370,54	2,67	-21,25	-50,36
MARZO	5,57	3,50	420,55	2,78	4,09	-50,08
ABRIL	6,00	7,57	119,40	2,29	-17,87	-61,88
MAYO	3,65	-39,13	31,73	2,12	-7,38	-42,00
JUNIO	2,88	-21,01	5,99	1,72	-18,65	-40,27
JULIO	3,56	23,41	10,68	1,90	10,47	-46,53
AGOSTO	3,98	11,98	-13,44	2,62	37,79	-34,20
SEPTIEMBRE	4,50	13,02	-24,68	2,84	8,20	-37,01
OCTUBRE	4,08	-9,28	-42,41			
NOVIEMBRE	3,90	-4,46	-46,92			
DICIEMBRE	3,19	-18,35	-53,58			