

DATOS DE LOS REGISTROS DEL  
SERVICIO PÚBLICO DE EMPLEO ESTATAL

---

**DEMANDANTES DE  
EMPLEO, PARO,  
CONTRATOS Y  
PRESTACIONES POR  
D E S E M P L E O**

**JULIO**

**2023**





## **CONTENIDO**

	Pág.
PARO REGISTRADO	5
CONTRATOS	11
ANEXO 1 Demandantes de Empleo y Paro Registrado	17
ANEXO 2 Contratos Registrados	43
PRESTACIONES	65

**PARO REGISTRADO**

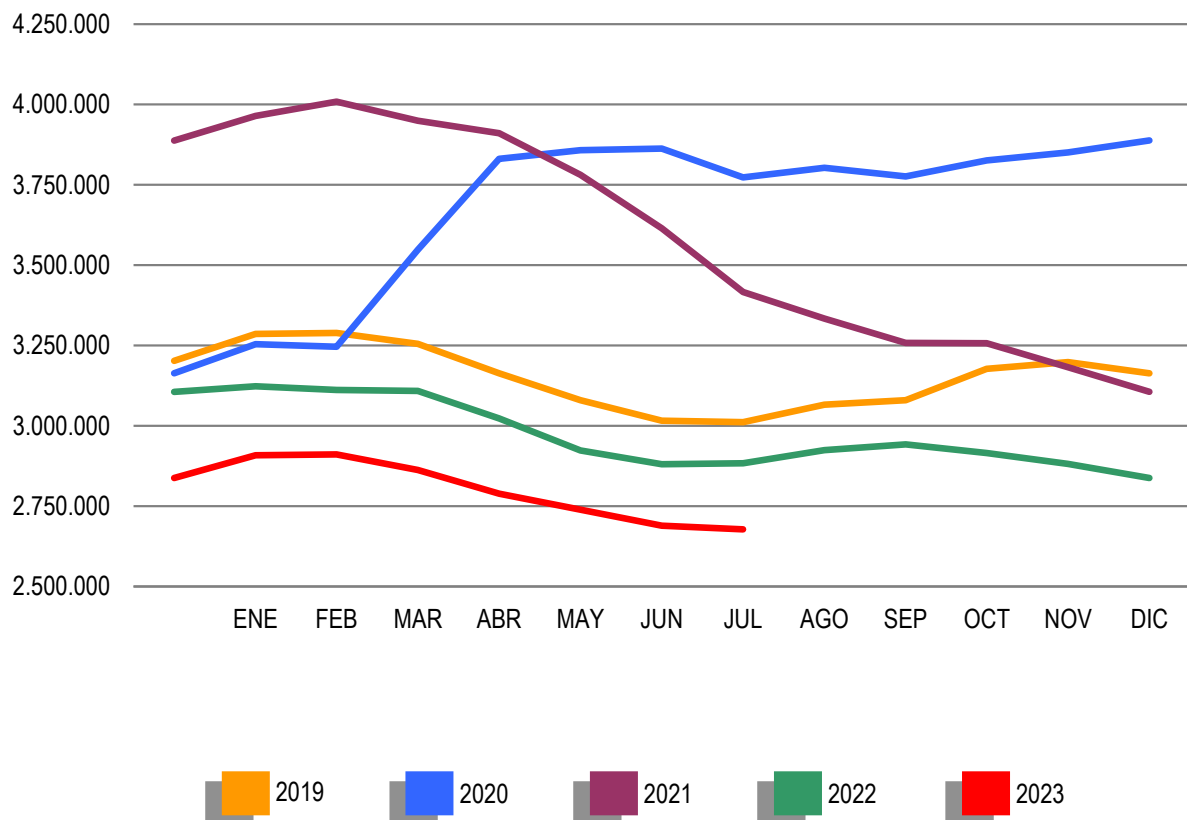
El número de desempleados registrados en las Oficinas de los Servicios Públicos de Empleo, al finalizar el mes de julio, ha bajado en 10.968 personas en relación con el mes anterior. En valores relativos, el descenso del paro ha sido de un 0,41%. De esta forma, el paro registrado se ha situado en 2.677.874.

En julio de 2022 el desempleo subió en 3.230 personas en relación al mes anterior. Por otra parte, respecto a julio de 2022, el paro interanual ha descendido en 205.938 personas (-7,14%).

En términos desestacionalizados, el paro registrado sube en 5.509 personas. Para realizar la estimación se han utilizado los coeficientes de estacionalidad disponibles en la Base de Datos de Series de Coyuntura Económica (BDSICE) del Ministerio de Asuntos Económicos y Transformación Digital.

### EVOLUCIÓN DEL PARO REGISTRADO

2019 - 2023

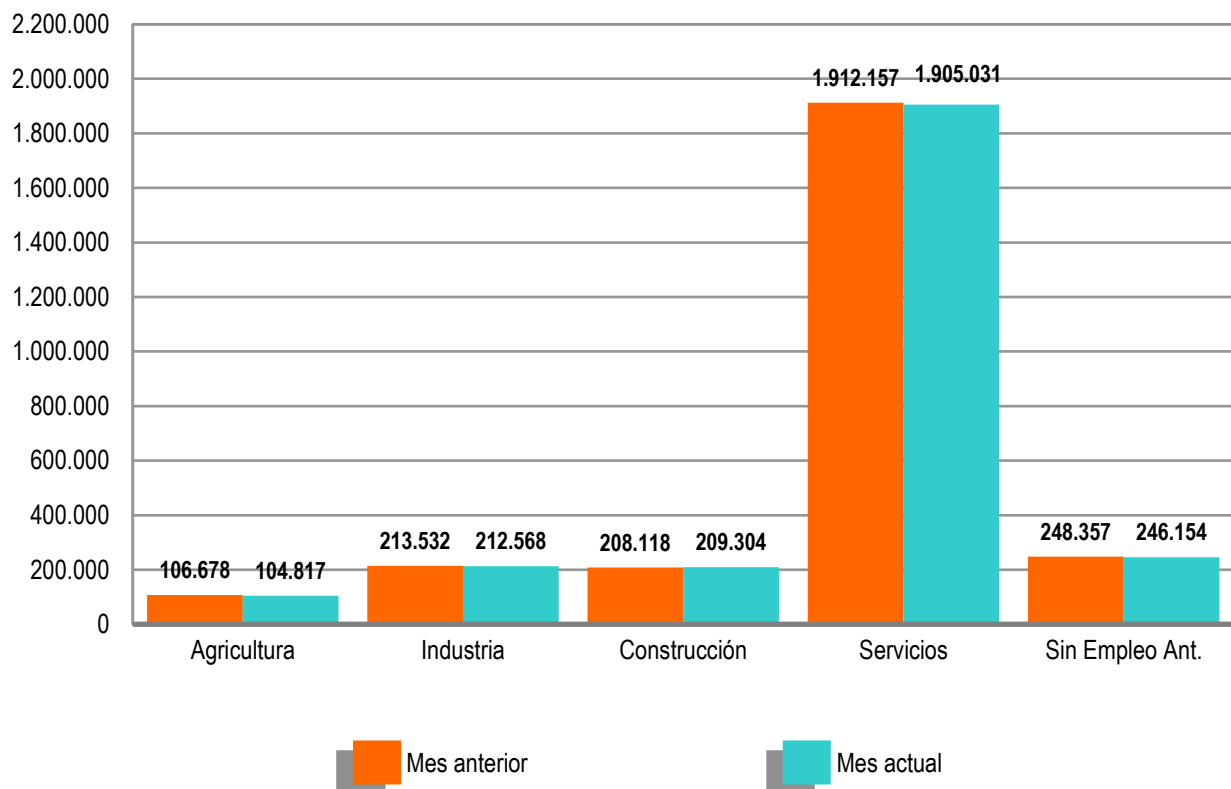


## DEMANDANTES DE EMPLEO, PARO REGISTRADO, CONTRATOS Y PRESTACIONES

Por sectores económicos con respecto a junio, el paro registrado descende en el sector de Servicios 7.126 (-0,37%), Agricultura 1.861 (-1,74%) e Industria 964 (-0,45%); aumenta en Construcción 1.186 (0,57%). El colectivo Sin Empleo Anterior disminuye en 2.203 (-0,89%).

### PARO REGISTRADO POR SECTORES

#### COMPARACIÓN CON EL MES ANTERIOR



El desempleo masculino se sitúa en 1.059.390 al descender en 5.135 (-0,48%) y el femenino en 1.618.484 disminuye en 5.833 (-0,36%) en relación al mes de junio. Si lo comparamos con julio de 2022, el paro masculino baja en 96.034 (-8,31%) y el femenino cae en 109.904 (-6,36%).

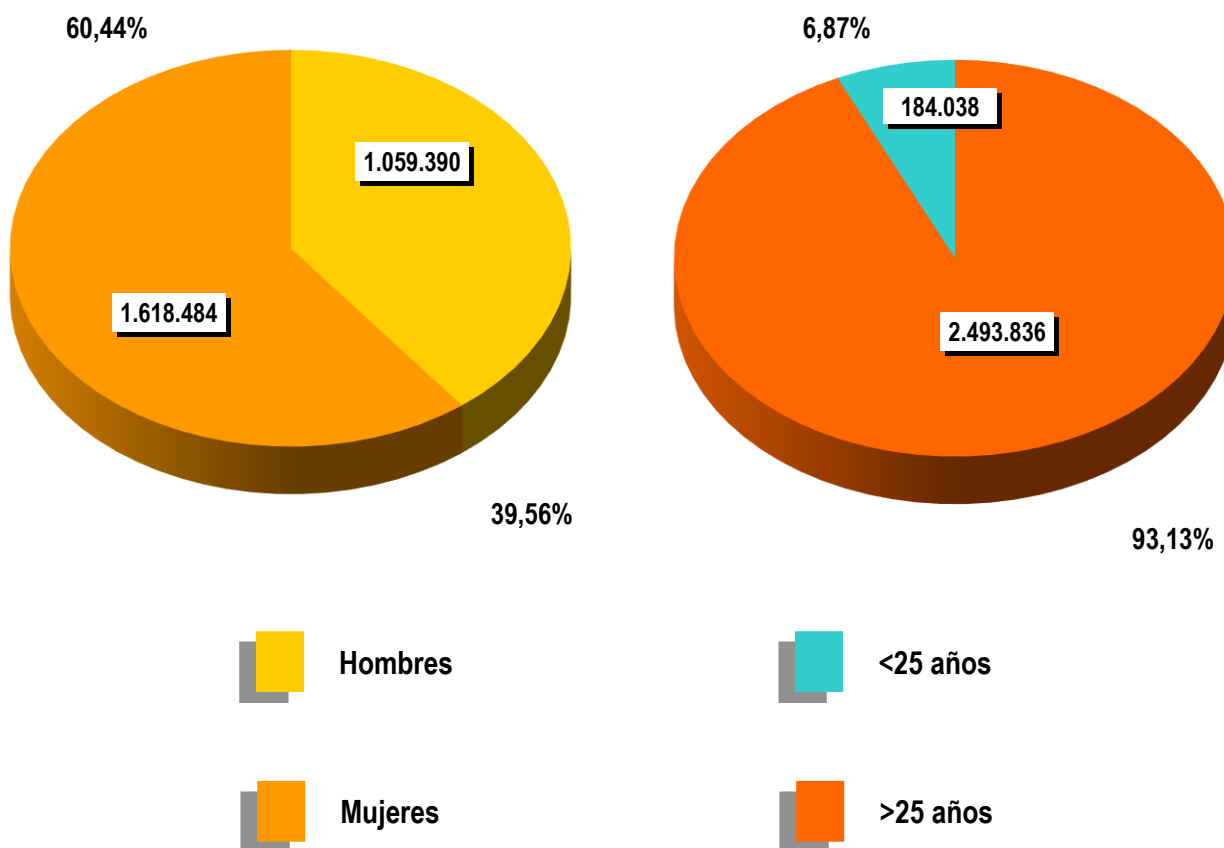
Por su parte, el desempleo de los jóvenes menores de 25 años descende en el mes de julio en 453 personas (-0,25%) respecto al mes anterior. El paro de 25 y más años baja en 10.515 (-0,42%).

El paro registrado en julio de 2023 baja en las 10 Comunidades Autónomas, las caídas en cifras absolutas más acusadas se producen en: Andalucía (-5.166), Comunidad de Madrid (-2.926) y Galicia (-1.579); suben en las 7 restantes, encabezadas por Cataluña (1.612), Illes Balears (854) y País Vasco (796).

En cuanto a las provincias, el desempleo registrado desciende en 34 encabezadas por Madrid (-2.926), Cádiz (-2.413) y Málaga (-1.554); aumenta en las 18 restantes, entre éstas destacan los incrementos de Valencia (1.714), Barcelona (1.684) e Illes Balears (854).

### PARO REGISTRADO POR SEXO Y EDAD

JULIO 2023



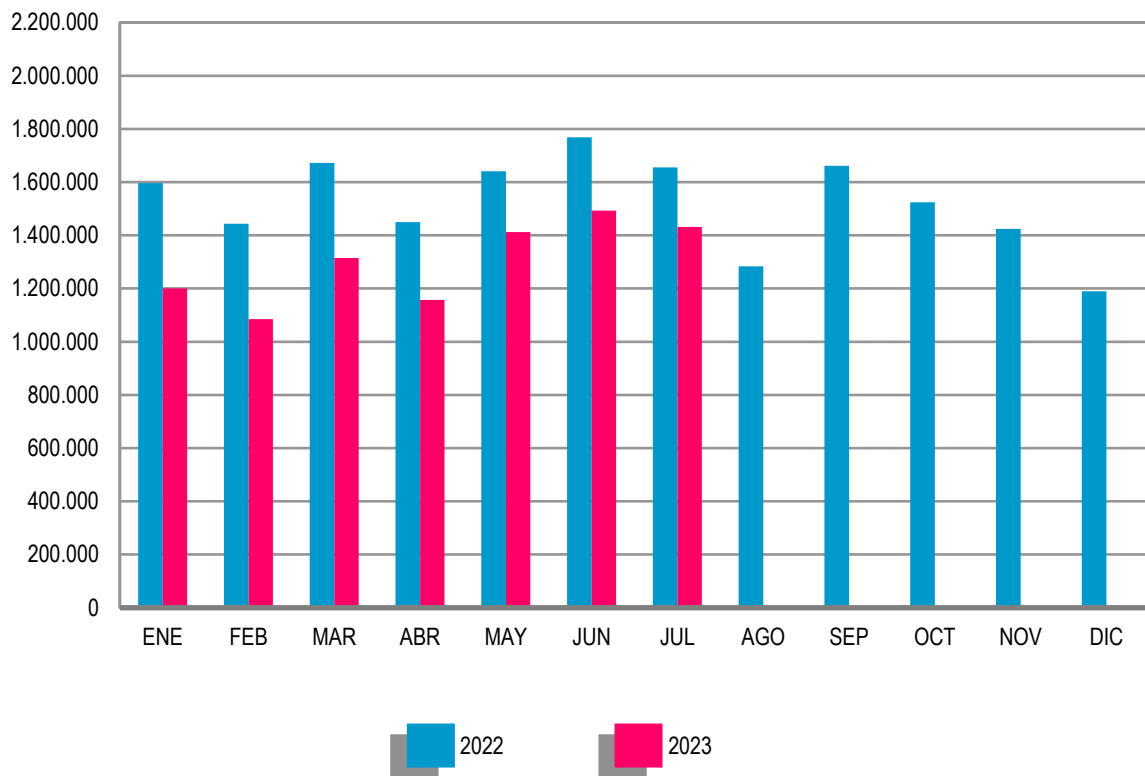
**CONTRATOS**



El número total de contratos registrados durante el mes de julio ha sido de 1.431.383. Supone una bajada de 224.132 (-13,54%) sobre el mismo mes del año 2022. Por su parte, la contratación acumulada en los siete primeros meses de 2023 ha alcanzado una cifra de 9.094.209, lo que supone 2.133.212 contratos menos (-19,00%) que en igual periodo del año anterior.

**EVOLUCIÓN MENSUAL DE LOS CONTRATOS REGISTRADOS**

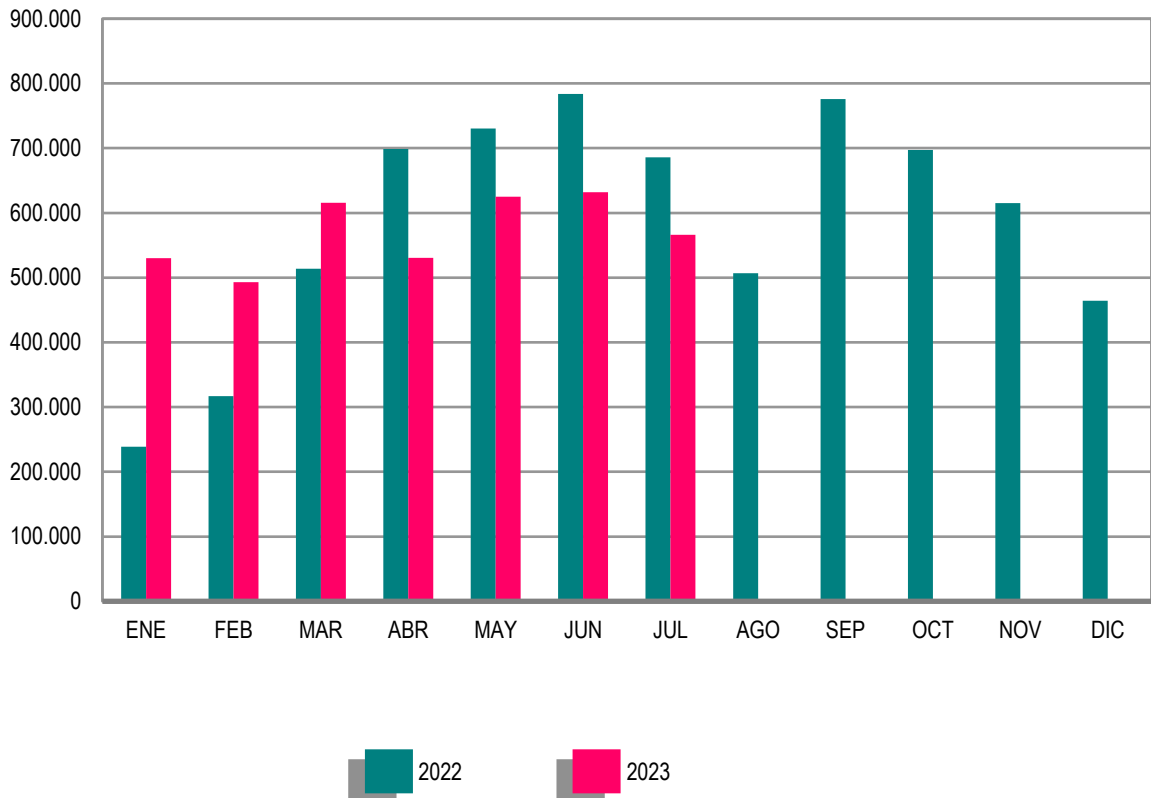
2022- 2023



En julio de 2023 se han registrado 566.440 contratos de trabajo de carácter indefinido, representan el 39,57% de todos los contratos. Supone un descenso de 119.552 (-17,43%) sobre igual mes del año anterior. En magnitudes acumuladas, se han realizado 3.992.820 contratos por tiempo indefinido hasta julio de 2023, representando un ascenso de 24.970 (0,63%) sobre el mismo periodo del año 2022.

**EVOLUCIÓN MENSUAL DE LOS CONTRATOS INDEFINIDOS**

2022 - 2023



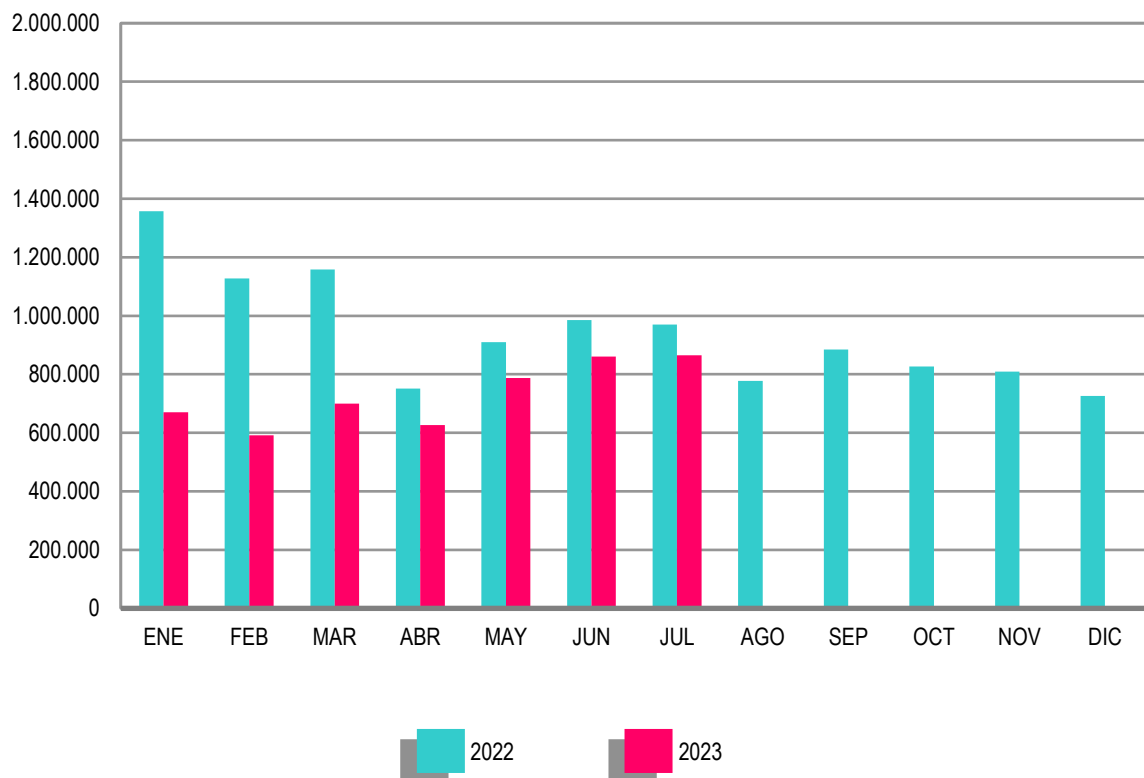
Los contratos indefinidos del mes de julio se dividen, en cuanto a la duración de su jornada, en 220.297 a tiempo completo, 125.284 a tiempo parcial y 220.859 fijos discontinuos. Respecto a julio de 2022: los primeros han bajado en 64.955 (-22,77%), los segundos se han reducido en 33.866 (-21,28%) y los últimos bajan en 20.731 (-8,58%).

En términos acumulados, los contratos indefinidos a tiempo completo alcanzan de enero a julio de este ejercicio un total de 1.689.005, una reducción de 65.629 (-3,74%) que en igual periodo del año 2022. Los contratos indefinidos a tiempo parcial suponen un total de 915.231, registrando un descenso de 80.416 (-8,08%) en relación al mismo periodo del año anterior.

Los contratos de carácter temporal registrados en el mes de julio de 2023 han sido 864.943, representando el 60,43% del total. Son 104.580 (-10,79%) menos que el mismo mes del año anterior. En términos acumulados, en los siete primeros meses se han registrado 5.101.389 contratos temporales, lo que supone un descenso de 2.158.182 (-29,73%) sobre el mismo periodo del 2022.

### EVOLUCIÓN MENSUAL DE LOS CONTRATOS TEMPORALES

2022 - 2023



En cuanto a la duración de su jornada, los contratos temporales en el mes de julio se dividen en 559.961 a tiempo completo y 304.982 a tiempo parcial. Comparado con el mismo mes del año anterior, los primeros se han reducido en 66.039 (-10,55%) y los segundos han disminuido en 38.541 (-11,22%).

En el acumulado de enero a julio de 2023, los contratos temporales a tiempo completo han sido 3.416.075, presentando un descenso de 1.474.185 contratos (-30,15%), respecto al mismo periodo del año anterior. Por su parte, los contratos temporales a tiempo parcial suman 1.685.314 para el mismo periodo de 2023, siendo 683.997 (-28,87%) menos que en el mismo periodo de 2022.

**ANEXO 1**

**DEMANDANTES DE  
EMPLEO Y PARO  
REGISTRADO**

JULIO 2023

**DEMANDANTES DE EMPLEO SEGÚN COLECTIVO POR SEXO, EDAD Y SECTOR DE ACTIVIDAD ECONÓMICA**

	TOTAL	OCUPADOS	CON DISP. LIMIT/ DDAN EMPL. ESPEC.*	DENOS		
				TOTAL	OTROS NO OCUPADOS /TEASS	PARADOS REGISTRADOS
TOTAL	4.320.468	1.140.839	302.856	2.876.773	198.899	2.677.874
SEXO:						
HOMBRES	1.715.306	446.676	138.614	1.130.016	70.626	1.059.390
MUJERES	2.605.162	694.163	164.242	1.746.757	128.273	1.618.484
MENORES DE 25 AÑOS:						
HOMBRES	158.741	32.646	6.963	119.132	24.040	95.092
MUJERES	151.563	29.111	4.779	117.673	28.727	88.946
TOTAL	310.304	61.757	11.742	236.805	52.767	184.038
MAYORES DE 25 AÑOS:						
HOMBRES	1.556.565	414.030	131.651	1.010.884	46.586	964.298
MUJERES	2.453.599	665.052	159.463	1.629.084	99.546	1.529.538
TOTAL	4.010.164	1.079.082	291.114	2.639.968	146.132	2.493.836
SECTOR:						
AGRICULTURA	346.111	196.675	16.354	133.082	28.265	104.817
INDUSTRIA	363.447	109.359	27.449	226.639	14.071	212.568
CONSTRUCCIÓN	307.614	55.245	23.304	229.065	19.761	209.304
SERVICIOS	2.971.826	776.709	199.731	1.995.386	90.355	1.905.031
SIN EMPLEO ANTERIOR	331.470	2.851	36.018	292.601	46.447	246.154

**DEMANDANTES DE EMPLEO SEGÚN COLECTIVO POR COMUNIDADES AUTÓNOMAS**

COMUNIDADES AUTÓNOMAS	TOTAL	OCUPADOS	CON DISP. LIMIT/ DDAN EMPL. ESPEC.*	DENOS		
				TOTAL	OTROS NO OCUPADOS /TEASS	PARADOS REGISTRADOS
ANDALUCIA	1.194.925	357.301	63.770	773.854	80.481	693.373
ARAGON	88.189	26.081	5.373	56.735	3.921	52.814
PRINCIPADO DE ASTURIAS	79.701	15.167	5.373	59.161	4.828	54.333
ILLES BALEARS	52.878	18.400	3.833	30.645	1.467	29.178
CANARIAS	240.132	37.505	19.551	183.076	10.593	172.483
CANTABRIA	42.029	6.999	3.422	31.608	1.823	29.785
CASTILLA-LA MANCHA	178.309	33.274	11.661	133.374	5.610	127.764
CASTILLA Y LEON	159.431	31.293	14.884	113.254	6.486	106.768
CATALUÑA	475.252	90.997	41.231	343.024	11.668	331.356
COM. VALENCIANA	538.471	149.937	40.824	347.710	21.509	326.201
EXTREMADURA	127.014	32.665	7.905	86.444	10.508	75.936
GALICIA	194.715	34.943	21.466	138.306	10.861	127.445
COM. DE MADRID	425.493	78.817	32.072	314.604	14.873	299.731
REGION DE MURCIA	140.199	43.411	8.745	88.043	3.697	84.346
COM. FORAL DE NAVARRA	48.504	15.062	2.935	30.507	1.356	29.151
PAIS VASCO	291.222	160.333	17.119	113.770	7.595	106.175
LA RIOJA	20.933	5.713	1.228	13.992	614	13.378
CEUTA	12.371	1.278	631	10.462	421	10.041
MELILLA	10.700	1.663	833	8.204	588	7.616
<b>TOTAL</b>	<b>4.320.468</b>	<b>1.140.839</b>	<b>302.856</b>	<b>2.876.773</b>	<b>198.899</b>	<b>2.677.874</b>

(\*) Son aquellos demandantes, sin empleo, que indican en su solicitud condiciones especiales de trabajo (ej: sólo a domicilio, teletrabajo, en el extranjero, etc)

JULIO 2023

**DEMANDANTES DE EMPLEO NO OCUPADOS (DENOS) POR SEXO, EDAD Y SECTOR DE ACTIVIDAD ECONÓMICA**

	TOTAL	VARIACIÓN			
		MENSUAL		ANUAL	
		ABSOLUTA	RELATIVA	ABSOLUTA	RELATIVA
TOTAL	2.876.773	-21.067	-0,73	-239.637	-7,69
SEXO:					
HOMBRES	1.130.016	-9.498	-0,83	-111.284	-8,97
MUJERES	1.746.757	-11.569	-0,66	-128.353	-6,85
MENORES DE 25 AÑOS:					
HOMBRES	119.132	-5.349	-4,30	-7.491	-5,92
MUJERES	117.673	-4.593	-3,76	-8.633	-6,83
TOTAL	236.805	-9.942	-4,03	-16.124	-6,37
MAYORES DE 25 AÑOS:					
HOMBRES	1.010.884	-4.149	-0,41	-103.793	-9,31
MUJERES	1.629.084	-6.976	-0,43	-119.720	-6,85
TOTAL	2.639.968	-11.125	-0,42	-223.513	-7,81
SECTOR:					
AGRICULTURA	133.082	-2.341	-1,73	-59.554	-30,92
INDUSTRIA	226.639	-1.332	-0,58	-21.259	-8,58
CONSTRUCCIÓN	229.065	1.040	0,46	-21.491	-8,58
SERVICIOS	1.995.386	-12.058	-0,60	-136.792	-6,42
SIN EMPLEO ANTERIOR	292.601	-6.376	-2,13	-541	-0,18

**DEMANDANTES DE EMPLEO NO OCUPADOS (DENOS) POR COMUNIDADES AUTÓNOMAS**

COMUNIDADES AUTÓNOMAS	TOTAL	VARIACIÓN			
		MENSUAL		ANUAL	
		ABSOLUTA	RELATIVA	ABSOLUTA	RELATIVA
ANDALUCIA	773.854	-7.453	-0,95	-91.437	-10,57
ARAGON	56.735	-335	-0,59	-5.921	-9,45
PRINCIPADO DE ASTURIAS	59.161	-1.711	-2,81	-4.965	-7,74
ILLES BALEARS	30.645	809	2,71	-6.250	-16,94
CANARIAS	183.076	-2.173	-1,17	-20.225	-9,95
CANTABRIA	31.608	-674	-2,09	-2.395	-7,04
CASTILLA-LA MANCHA	133.374	85	0,06	-14.232	-9,64
CASTILLA Y LEON	113.254	-604	-0,53	-11.321	-9,09
CATALUÑA	343.024	758	0,22	-10.611	-3,00
COM. VALENCIANA	347.710	-551	-0,16	-21.808	-5,90
EXTREMADURA	86.444	-2.076	-2,35	-11.359	-11,61
GALICIA	138.306	-2.496	-1,77	-12.566	-8,33
COM. DE MADRID	314.604	-3.711	-1,17	-11.089	-3,40
REGION DE MURCIA	88.043	-1.177	-1,32	-5.624	-6,00
COM. FORAL DE NAVARRA	30.507	-295	-0,96	-2.463	-7,47
PAIS VASCO	113.770	649	0,57	-5.893	-4,92
LA RIOJA	13.992	-36	-0,26	-1.229	-8,07
CEUTA	10.462	-55	-0,52	-639	-5,76
MELILLA	8.204	-21	-0,26	390	4,99
<b>TOTAL</b>	<b>2.876.773</b>	<b>-21.067</b>	<b>-0,73</b>	<b>-239.637</b>	<b>-7,69</b>

JULIO 2023

**PARO REGISTRADO POR SEXO, EDAD Y SECTOR DE ACTIVIDAD ECONÓMICA**

	TOTAL	VARIACIÓN			
		MENSUAL		ANUAL	
		ABSOLUTA	RELATIVA	ABSOLUTA	RELATIVA
TOTAL	2.677.874	-10.968	-0,41	-205.938	-7,14
SEXO:					
HOMBRES	1.059.390	-5.135	-0,48	-96.034	-8,31
MUJERES	1.618.484	-5.833	-0,36	-109.904	-6,36
MENORES DE 25 AÑOS:					
HOMBRES	95.092	-1.239	-1,29	-2.248	-2,31
MUJERES	88.946	786	0,89	-2.319	-2,54
TOTAL	184.038	-453	-0,25	-4.567	-2,42
MAYORES DE 25 AÑOS:					
HOMBRES	964.298	-3.896	-0,40	-93.786	-8,86
MUJERES	1.529.538	-6.619	-0,43	-107.585	-6,57
TOTAL	2.493.836	-10.515	-0,42	-201.371	-7,47
SECTOR:					
AGRICULTURA	104.817	-1.861	-1,74	-42.988	-29,08
INDUSTRIA	212.568	-964	-0,45	-20.599	-8,83
CONSTRUCCIÓN	209.304	1.186	0,57	-18.818	-8,25
SERVICIOS	1.905.031	-7.126	-0,37	-128.117	-6,30
SIN EMPLEO ANTERIOR	246.154	-2.203	-0,89	4.584	1,90

**PARO REGISTRADO POR COMUNIDADES AUTÓNOMAS**

COMUNIDADES AUTÓNOMAS	TOTAL	VARIACIÓN			
		MENSUAL		ANUAL	
		ABSOLUTA	RELATIVA	ABSOLUTA	RELATIVA
ANDALUCIA	693.373	-5.166	-0,74	-69.166	-9,07
ARAGON	52.814	-62	-0,12	-5.858	-9,98
PRINCIPADO DE ASTURIAS	54.333	-1.484	-2,66	-4.373	-7,45
ILLES BALEARS	29.178	854	3,02	-5.828	-16,65
CANARIAS	172.483	-1.536	-0,88	-18.954	-9,90
CANTABRIA	29.785	-481	-1,59	-2.303	-7,18
CASTILLA-LA MANCHA	127.764	612	0,48	-13.337	-9,45
CASTILLA Y LEON	106.768	83	0,08	-10.681	-9,09
CATALUÑA	331.356	1.612	0,49	-10.035	-2,94
COM. VALENCIANA	326.201	624	0,19	-19.630	-5,68
EXTREMADURA	75.936	-1.312	-1,70	-8.677	-10,25
GALICIA	127.445	-1.579	-1,22	-12.405	-8,87
COM. DE MADRID	299.731	-2.926	-0,97	-10.301	-3,32
REGION DE MURCIA	84.346	-879	-1,03	-5.545	-6,17
COM. FORAL DE NAVARRA	29.151	-114	-0,39	-2.289	-7,28
PAIS VASCO	106.175	796	0,76	-5.019	-4,51
LA RIOJA	13.378	16	0,12	-1.160	-7,98
CEUTA	10.041	-33	-0,33	-616	-5,78
MELILLA	7.616	7	0,09	239	3,24
<b>TOTAL</b>	<b>2.677.874</b>	<b>-10.968</b>	<b>-0,41</b>	<b>-205.938</b>	<b>-7,14</b>

JULIO 2023

**PARO REGISTRADO. VARIACIÓN MENSUAL SEGÚN SECTOR DE ACTIVIDAD ECONÓMICA**

	TOTAL	AGRICULTURA	INDUSTRIA	CONSTRUCCIÓN	SERVICIOS	SIN EMPLEO ANTERIOR
2012	-27.814	3.373	-7.448	-14.792	1.501	-10.448
2013	-64.866	-1.063	-11.233	-17.310	-37.614	2.354
2014	-29.841	424	-9.798	-14.714	-12.518	6.765
2015	-74.028	-2.325	-11.281	-10.511	-44.303	-5.608
2016	-83.993	-3.980	-10.049	-10.220	-51.275	-8.469
2017	-26.887	708	-5.257	-4.143	-17.656	-539
2018	-27.141	-571	-4.172	-2.650	-16.179	-3.569
2019	-4.253	1.646	-3.528	1.697	1.531	-5.599
2020	-89.849	11.108	-9.444	-6.556	-84.563	-394
2021	-197.841	-8.880	-13.158	-10.154	-133.658	-31.991
2022	3.230	825	-1.909	976	11.237	-7.899
2023	-10.968	-1.861	-964	1.186	-7.126	-2.203



**EVOLUCIÓN MENSUAL DEL PARO REGISTRADO**

	AÑO 2022			AÑO 2023		
	TOTAL	% DE VARIACIÓN		TOTAL	% DE VARIACIÓN	
		MENSUAL	ANUAL		MENSUAL	ANUAL
ENERO	3.123.078	0,55	-21,22	2.908.397	2,49	-6,87
FEBRERO	3.111.684	-0,36	-22,38	2.911.015	0,09	-6,45
MARZO	3.108.763	-0,09	-21,29	2.862.260	-1,67	-7,93
ABRIL	3.022.503	-2,77	-22,71	2.788.370	-2,58	-7,75
MAYO	2.922.991	-3,29	-22,70	2.739.110	-1,77	-6,29
JUNIO	2.880.582	-1,45	-20,30	2.688.842	-1,84	-6,66
JULIO	2.883.812	0,11	-15,59	2.677.874	-0,41	-7,14
AGOSTO	2.924.240	1,40	-12,29			
SEPTIEMBRE	2.941.919	0,60	-9,70			
OCTUBRE	2.914.892	-0,92	-10,51			
NOVIEMBRE	2.881.380	-1,15	-9,47			
DICIEMBRE	2.837.653	-1,52	-8,64			

**EVOLUCIÓN MENSUAL DEL PARO REGISTRADO (SERIES)**

JULIO	TOTAL	VARIACIONES			
		MENSUAL		ANUAL	
		ABSOLUTA	RELATIVA	ABSOLUTA	RELATIVA
2012	4.587.455	-27.814	-0,60	507.713	12,44
2013	4.698.814	-64.866	-1,36	111.359	2,43
2014	4.419.860	-29.841	-0,67	-278.954	-5,94
2015	4.046.276	-74.028	-1,80	-373.584	-8,45
2016	3.683.061	-83.993	-2,23	-363.215	-8,98
2017	3.335.924	-26.887	-0,80	-347.137	-9,43
2018	3.135.021	-27.141	-0,86	-200.903	-6,02
2019	3.011.433	-4.253	-0,14	-123.588	-3,94
2020	3.773.034	-89.849	-2,33	761.601	25,29
2021	3.416.498	-197.841	-5,47	-356.536	-9,45
2022	2.883.812	3.230	0,11	-532.686	-15,59
2023	2.677.874	-10.968	-0,41	-205.938	-7,14

**PARO REGISTRADO SEGÚN SEXO Y EDAD. SERIES**

	TOTAL	HOMBRES	MUJERES	MENORES DE 25 AÑOS			RESTO EDADES		
				TOTAL	HOMBRES	MUJERES	TOTAL	HOMBRES	MUJERES
<b>AÑO 2019</b>									
ENERO	3.285.761	1.360.448	1.925.313	257.464	131.056	126.408	3.028.297	1.229.392	1.798.905
FEBRERO	3.289.040	1.360.225	1.928.815	268.399	136.656	131.743	3.020.641	1.223.569	1.797.072
MARZO	3.255.084	1.338.897	1.916.187	266.738	135.919	130.819	2.988.346	1.202.978	1.785.368
ABRIL	3.163.566	1.298.708	1.864.858	251.546	127.960	123.586	2.912.020	1.170.748	1.741.272
MAYO	3.079.491	1.250.812	1.828.679	240.259	121.524	118.735	2.839.232	1.129.288	1.709.944
JUNIO	3.015.686	1.218.056	1.797.630	224.289	114.807	109.482	2.791.397	1.103.249	1.688.148
<b>JULIO</b>	<b>3.011.433</b>	<b>1.216.487</b>	<b>1.794.946</b>	<b>219.575</b>	<b>111.972</b>	<b>107.603</b>	<b>2.791.858</b>	<b>1.104.515</b>	<b>1.687.343</b>
AGOSTO	3.065.804	1.247.538	1.818.266	225.757	113.953	111.804	2.840.047	1.133.585	1.706.462
SEPTIEMBRE	3.079.711	1.250.720	1.828.991	248.451	124.869	123.582	2.831.260	1.125.851	1.705.409
OCTUBRE	3.177.659	1.304.137	1.873.522	266.302	135.021	131.281	2.911.357	1.169.116	1.742.241
NOVIEMBRE	3.198.184	1.317.686	1.880.498	265.598	135.296	130.302	2.932.586	1.182.390	1.750.196
DICIEMBRE	3.163.605	1.328.396	1.835.209	246.706	126.844	119.862	2.916.899	1.201.552	1.715.347
<b>AÑO 2020</b>									
ENERO	3.253.853	1.356.980	1.896.873	254.240	131.085	123.155	2.999.613	1.225.895	1.773.718
FEBRERO	3.246.047	1.349.975	1.896.072	261.448	134.821	126.627	2.984.599	1.215.154	1.769.445
MARZO	3.548.312	1.528.942	2.019.370	287.560	148.441	139.119	3.260.752	1.380.501	1.880.251
ABRIL	3.831.203	1.679.403	2.151.800	318.822	165.450	153.372	3.512.381	1.513.953	1.998.428
MAYO	3.857.776	1.666.098	2.191.678	326.574	168.228	158.346	3.531.202	1.497.870	2.033.332
JUNIO	3.862.883	1.646.965	2.215.918	343.158	177.293	165.865	3.519.725	1.469.672	2.050.053
<b>JULIO</b>	<b>3.773.034</b>	<b>1.595.448</b>	<b>2.177.586</b>	<b>321.364</b>	<b>166.996</b>	<b>154.368</b>	<b>3.451.670</b>	<b>1.428.452</b>	<b>2.023.218</b>
AGOSTO	3.802.814	1.604.901	2.197.913	329.168	169.898	159.270	3.473.646	1.435.003	2.038.643
SEPTIEMBRE	3.776.485	1.594.691	2.181.794	345.825	177.593	168.232	3.430.660	1.417.098	2.013.562
OCTUBRE	3.826.043	1.622.758	2.203.285	361.986	186.115	175.871	3.464.057	1.436.643	2.027.414
NOVIEMBRE	3.851.312	1.629.058	2.222.254	365.719	186.675	179.044	3.485.593	1.442.383	2.043.210
DICIEMBRE	3.888.137	1.663.016	2.225.121	362.997	186.432	176.565	3.525.140	1.476.584	2.048.556
<b>AÑO 2021</b>									
ENERO	3.964.353	1.690.978	2.273.375	357.123	184.430	172.693	3.607.230	1.506.548	2.100.682
FEBRERO	4.008.789	1.704.010	2.304.779	366.403	188.420	177.983	3.642.386	1.515.590	2.126.796
MARZO	3.949.640	1.671.541	2.278.099	357.793	184.502	173.291	3.591.847	1.487.039	2.104.808
ABRIL	3.910.628	1.647.503	2.263.125	355.884	183.258	172.626	3.554.744	1.464.245	2.090.499
MAYO	3.781.250	1.579.779	2.201.471	322.894	169.021	153.873	3.458.356	1.410.758	2.047.598
JUNIO	3.614.339	1.491.729	2.122.610	299.337	154.960	144.377	3.315.002	1.336.769	1.978.233
<b>JULIO</b>	<b>3.416.498</b>	<b>1.398.779</b>	<b>2.017.719</b>	<b>262.411</b>	<b>134.423</b>	<b>127.988</b>	<b>3.154.087</b>	<b>1.264.356</b>	<b>1.889.731</b>
AGOSTO	3.333.915	1.361.699	1.972.216	245.291	124.027	121.264	3.088.624	1.237.672	1.850.952
SEPTIEMBRE	3.257.802	1.325.563	1.932.239	251.129	126.697	124.432	3.006.673	1.198.866	1.807.807
OCTUBRE	3.257.068	1.328.489	1.928.579	256.996	130.337	126.659	3.000.072	1.198.152	1.801.920
NOVIEMBRE	3.182.687	1.294.430	1.888.257	245.442	124.580	120.862	2.937.245	1.169.850	1.767.395
DICIEMBRE	3.105.905	1.281.873	1.824.032	222.594	114.047	108.547	2.883.311	1.167.826	1.715.485
<b>AÑO 2022</b>									
ENERO	3.123.078	1.281.615	1.841.463	219.475	112.490	106.985	2.903.603	1.169.125	1.734.478
FEBRERO	3.111.684	1.271.037	1.840.647	225.480	115.340	110.140	2.886.204	1.155.697	1.730.507
MARZO	3.108.763	1.277.335	1.831.428	232.845	120.056	112.789	2.875.918	1.157.279	1.718.639
ABRIL	3.022.503	1.234.118	1.788.385	221.893	114.162	107.731	2.800.610	1.119.956	1.680.654
MAYO	2.922.991	1.182.009	1.740.982	199.920	103.569	96.351	2.723.071	1.078.440	1.644.631
JUNIO	2.880.582	1.156.767	1.723.815	201.209	103.107	98.102	2.679.373	1.053.660	1.625.713
<b>JULIO</b>	<b>2.883.812</b>	<b>1.155.424</b>	<b>1.728.388</b>	<b>188.605</b>	<b>97.340</b>	<b>91.265</b>	<b>2.695.207</b>	<b>1.058.084</b>	<b>1.637.123</b>
AGOSTO	2.924.240	1.173.239	1.751.001	197.486	100.279	97.207	2.726.754	1.072.960	1.653.794
SEPTIEMBRE	2.941.919	1.183.033	1.758.886	210.273	108.466	101.807	2.731.646	1.074.567	1.657.079
OCTUBRE	2.914.892	1.168.134	1.746.758	212.118	108.592	103.526	2.702.774	1.059.542	1.643.232
NOVIEMBRE	2.881.380	1.153.821	1.727.559	207.936	106.209	101.727	2.673.444	1.047.612	1.625.832
DICIEMBRE	2.837.653	1.147.505	1.690.148	195.751	100.702	95.049	2.641.902	1.046.803	1.595.099
<b>AÑO 2023</b>									
ENERO	2.908.397	1.168.312	1.740.085	203.504	104.955	98.549	2.704.893	1.063.357	1.641.536
FEBRERO	2.911.015	1.166.795	1.744.220	215.366	110.556	104.810	2.695.649	1.056.239	1.639.410
MARZO	2.862.260	1.143.937	1.718.323	215.099	110.766	104.333	2.647.161	1.033.171	1.613.990
ABRIL	2.788.370	1.108.803	1.679.567	195.251	101.731	93.520	2.593.119	1.007.072	1.586.047
MAYO	2.739.110	1.084.083	1.655.027	188.043	97.503	90.540	2.551.067	986.580	1.564.487
JUNIO	2.688.842	1.064.525	1.624.317	184.491	96.331	88.160	2.504.351	968.194	1.536.157
<b>JULIO</b>	<b>2.677.874</b>	<b>1.059.390</b>	<b>1.618.484</b>	<b>184.038</b>	<b>95.092</b>	<b>88.946</b>	<b>2.493.836</b>	<b>964.298</b>	<b>1.529.538</b>
AGOSTO									
SEPTIEMBRE									
OCTUBRE									
NOVIEMBRE									
DICIEMBRE									

VARIACIÓN ANUAL DEL PARO REGISTRADO SEGÚN SEXO Y EDAD. SERIES

	TOTAL	HOMBRES	MUJERES	MENORES DE 25 AÑOS			RESTO EDADES		
				TOTAL	HOMBRES	MUJERES	TOTAL	HOMBRES	MUJERES
<b>AÑO 2019</b>									
ENERO	-5,49	-7,80	-3,78	-3,86	-3,90	-3,81	-5,62	-8,19	-3,78
FEBRERO	-5,22	-7,62	-3,46	-2,80	-3,06	-2,54	-5,43	-8,10	-3,52
MARZO	-4,89	-7,92	-2,65	-2,78	-3,43	-2,10	-5,08	-8,41	-2,69
ABRIL	-5,17	-7,17	-3,72	-5,75	-5,82	-5,68	-5,11	-7,31	-3,58
MAYO	-5,31	-7,15	-4,01	-6,53	-6,58	-6,49	-5,20	-7,21	-3,83
JUNIO	-4,63	-5,97	-3,71	-6,61	-6,27	-6,98	-4,47	-5,94	-3,49
<b>JULIO</b>	<b>-3,94</b>	<b>-4,93</b>	<b>-3,26</b>	<b>-7,61</b>	<b>-6,51</b>	<b>-8,72</b>	<b>-3,64</b>	<b>-4,77</b>	<b>-2,89</b>
AGOSTO	-3,65	-4,55	-3,03	-6,26	-5,24	-7,29	-3,44	-4,48	-2,74
SEPTIEMBRE	-3,83	-4,75	-3,20	-5,75	-5,22	-6,27	-3,66	-4,70	-2,96
OCTUBRE	-2,37	-2,69	-2,14	-2,93	-1,89	-3,97	-2,32	-2,78	-2,00
NOVIEMBRE	-1,68	-1,88	-1,54	0,38	1,29	-0,54	-1,86	-2,23	-1,61
DICIEMBRE	-1,21	-0,66	-1,60	-0,20	0,75	-1,19	-1,29	-0,81	-1,63
<b>AÑO 2020</b>									
ENERO	-0,97	-0,25	-1,48	-1,25	0,02	-2,57	-0,95	-0,28	-1,40
FEBRERO	-1,31	-0,75	-1,70	-2,59	-1,34	-3,88	-1,19	-0,69	-1,54
MARZO	9,01	14,19	5,38	7,81	9,21	6,34	9,12	14,76	5,31
ABRIL	21,10	29,31	15,39	26,75	29,30	24,10	20,62	29,32	14,77
MAYO	25,27	33,20	19,85	35,93	38,43	33,36	24,37	32,64	18,91
JUNIO	28,09	35,21	23,27	53,00	54,43	51,50	26,09	33,21	21,44
<b>JULIO</b>	<b>25,29</b>	<b>31,15</b>	<b>21,32</b>	<b>46,36</b>	<b>49,14</b>	<b>43,46</b>	<b>23,63</b>	<b>29,33</b>	<b>19,91</b>
AGOSTO	24,04	28,65	20,88	45,81	49,09	42,45	22,31	26,59	19,47
SEPTIEMBRE	22,62	27,50	19,29	39,19	42,22	36,13	21,17	25,87	18,07
OCTUBRE	20,40	24,43	17,60	35,93	37,84	33,97	18,98	22,88	16,37
NOVIEMBRE	20,42	23,63	18,17	37,70	37,98	37,41	18,86	21,99	16,74
DICIEMBRE	22,90	25,19	21,25	47,14	46,98	47,31	20,85	22,89	19,43
<b>AÑO 2021</b>									
ENERO	21,84	24,61	19,85	40,47	40,69	40,22	20,26	22,89	18,43
FEBRERO	23,50	26,23	21,56	40,14	39,76	40,56	22,04	24,72	20,20
MARZO	11,31	9,33	12,81	24,42	24,29	24,56	10,15	7,72	11,94
ABRIL	2,07	-1,90	5,17	11,62	10,76	12,55	1,21	-3,28	4,61
MAYO	-1,98	-5,18	0,45	-1,13	0,47	-2,82	-2,06	-5,82	0,70
JUNIO	-6,43	-9,43	-4,21	-12,77	-12,60	-12,96	-5,82	-9,04	-3,50
<b>JULIO</b>	<b>-9,45</b>	<b>-12,33</b>	<b>-7,34</b>	<b>-18,34</b>	<b>-19,51</b>	<b>-17,09</b>	<b>-8,62</b>	<b>-11,49</b>	<b>-6,60</b>
AGOSTO	-12,33	-15,15	-10,27	-25,48	-27,00	-23,86	-11,08	-13,75	-9,21
SEPTIEMBRE	-13,73	-16,88	-11,44	-27,38	-28,66	-26,04	-12,36	-15,40	-10,22
OCTUBRE	-14,87	-18,13	-12,47	-29,00	-29,97	-27,98	-13,39	-16,60	-11,12
NOVIEMBRE	-17,36	-20,54	-15,03	-32,89	-32,26	-32,50	-15,73	-18,89	-13,50
DICIEMBRE	-20,12	-22,92	-18,03	-38,68	-38,83	-38,52	-18,21	-20,91	-16,26
<b>AÑO 2022</b>									
ENERO	-21,22	-24,21	-19,00	-38,54	-39,01	-38,05	-19,51	-22,40	-17,43
FEBRERO	-22,38	-25,41	-20,14	-38,46	-38,79	-38,12	-20,76	-23,75	-18,63
MARZO	-21,29	-23,58	-19,61	-34,92	-34,93	-34,91	-19,93	-22,18	-18,35
ABRIL	-22,71	-25,09	-20,98	-37,65	-37,70	-37,59	-21,21	-23,51	-19,61
MAYO	-22,70	-25,18	-20,92	-38,08	-38,72	-37,38	-21,26	-23,56	-19,68
JUNIO	-20,30	-22,45	-18,79	-32,78	-33,46	-32,05	-19,17	-21,18	-17,82
<b>JULIO</b>	<b>-15,59</b>	<b>-17,40</b>	<b>-14,34</b>	<b>-28,13</b>	<b>-27,59</b>	<b>-28,69</b>	<b>-14,55</b>	<b>-16,31</b>	<b>-13,37</b>
AGOSTO	-12,29	-13,84	-11,22	-19,49	-19,15	-19,84	-11,72	-13,31	-10,65
SEPTIEMBRE	-9,70	-10,75	-8,97	-16,27	-14,39	-18,18	-9,15	-10,37	-8,34
OCTUBRE	-10,51	-12,07	-9,43	-17,46	-16,68	-18,26	-9,91	-11,57	-8,81
NOVIEMBRE	-9,47	-10,86	-8,51	-15,28	-14,75	-15,83	-8,98	-10,45	-8,01
DICIEMBRE	-8,64	-10,48	-7,34	-12,06	-11,70	-12,44	-8,37	-10,36	-7,02
<b>AÑO 2023</b>									
ENERO	-6,87	-8,84	-5,51	-7,28	-6,70	-7,89	-6,84	-9,05	-5,36
FEBRERO	-6,45	-8,20	-5,24	-4,49	-4,15	-4,84	-6,60	-8,61	-5,26
MARZO	-7,93	-10,44	-6,18	-7,62	-7,74	-7,50	-7,95	-10,72	-6,09
ABRIL	-7,75	-10,15	-6,08	-12,01	-10,89	-13,19	-7,41	-10,08	-5,63
MAYO	-6,29	-8,28	-4,94	-5,94	-5,86	-6,03	-6,32	-8,52	-4,87
JUNIO	-6,66	-7,97	-5,77	-8,31	-6,57	-10,13	-6,53	-8,11	-5,51
<b>JULIO</b>	<b>-7,14</b>	<b>-8,31</b>	<b>-6,36</b>	<b>-2,42</b>	<b>-2,31</b>	<b>-2,54</b>	<b>-7,47</b>	<b>-8,86</b>	<b>-6,57</b>
AGOSTO									
SEPTIEMBRE									
OCTUBRE									
NOVIEMBRE									
DICIEMBRE									

**PARO REGISTRADO SEGÚN SECTOR DE ACTIVIDAD ECONÓMICA Y PORCENTAJE DE VARIACIÓN MENSUAL. SERIES**

	TOTAL		AGRICULTURA		INDUSTRIA		CONSTRUCCIÓN		SERVICIOS		SIN EMP.ANTERIOR	
	ABSOLUTO	%	ABSOLUTO	%	ABSOLUTO	%	ABSOLUTO	%	ABSOLUTO	%	ABSOLUTO	%
<b>AÑO 2019</b>												
ENERO	3.285.761	2,61	143.691	3,55	285.332	0,42	270.783	-2,48	2.316.615	3,84	269.340	-0,50
FEBRERO	3.289.040	0,10	153.576	6,88	283.028	-0,81	266.136	-1,72	2.309.034	-0,33	277.266	2,94
MARZO	3.255.084	-1,03	155.298	1,12	279.028	-1,41	261.581	-1,71	2.276.633	-1,40	282.544	1,90
ABRIL	3.163.566	-2,81	149.902	-3,47	275.556	-1,24	261.610	0,01	2.195.559	-3,56	280.939	-0,57
MAYO	3.079.491	-2,66	142.038	-5,25	267.471	-2,93	252.570	-3,46	2.140.797	-2,49	276.615	-1,54
JUNIO	3.015.686	-2,07	147.853	4,09	261.663	-2,17	248.504	-1,61	2.089.045	-2,42	268.621	-2,89
<b>JULIO</b>	<b>3.011.433</b>	<b>-0,14</b>	<b>149.499</b>	<b>1,11</b>	<b>258.135</b>	<b>-1,35</b>	<b>250.201</b>	<b>0,68</b>	<b>2.090.576</b>	<b>0,07</b>	<b>263.022</b>	<b>-2,08</b>
AGOSTO	3.065.804	1,81	142.844	-4,45	265.891	3,00	261.566	4,54	2.136.283	2,19	259.220	-1,45
SEPTIEMBRE	3.079.711	0,45	133.243	-6,72	263.431	-0,93	253.967	-2,91	2.160.702	1,14	268.368	3,53
OCTUBRE	3.177.659	3,18	149.315	12,06	269.282	2,22	254.002	0,01	2.232.620	3,33	272.440	1,52
NOVIEMBRE	3.198.184	0,65	147.600	-1,15	268.675	-0,23	255.740	0,68	2.256.554	1,07	269.615	-1,04
DICIEMBRE	3.163.605	-1,08	140.960	-4,50	275.025	2,36	274.022	7,15	2.214.867	-1,85	258.731	-4,04
<b>AÑO 2020</b>												
ENERO	3.253.853	2,85	150.045	6,45	277.744	0,99	264.654	-3,42	2.305.824	4,11	255.586	-1,22
FEBRERO	3.246.047	-0,24	152.900	1,90	275.485	-0,81	259.835	-1,82	2.296.339	-0,41	261.488	2,31
MARZO	3.548.312	9,31	159.420	4,26	300.679	9,15	319.386	22,92	2.502.355	8,97	266.472	1,91
ABRIL	3.831.203	7,97	163.435	2,52	327.511	8,92	344.441	7,84	2.721.483	8,76	274.333	2,95
MAYO	3.857.776	0,69	164.145	0,43	327.249	-0,08	320.724	-6,89	2.762.267	1,50	283.391	3,30
JUNIO	3.862.883	0,13	189.487	15,44	319.479	-2,37	304.797	-4,97	2.734.948	-0,99	314.172	10,86
<b>JULIO</b>	<b>3.773.034</b>	<b>-2,33</b>	<b>200.595</b>	<b>5,86</b>	<b>310.035</b>	<b>-2,96</b>	<b>298.241</b>	<b>-2,15</b>	<b>2.650.385</b>	<b>-3,09</b>	<b>313.778</b>	<b>-0,13</b>
AGOSTO	3.802.814	0,79	187.342	-6,61	313.016	0,96	306.224	2,68	2.670.601	0,76	325.631	3,78
SEPTIEMBRE	3.776.485	-0,69	177.839	-5,07	304.921	-2,59	298.542	-2,51	2.657.234	-0,50	337.949	3,78
OCTUBRE	3.826.043	1,31	188.073	5,75	305.707	0,26	298.177	-0,12	2.687.858	1,15	346.228	2,45
NOVIEMBRE	3.851.312	0,66	183.449	-2,46	305.405	-0,10	299.659	0,50	2.712.817	0,93	349.982	1,08
DICIEMBRE	3.888.137	0,96	182.138	-0,71	315.290	3,24	318.155	6,17	2.720.951	0,30	351.603	0,46
<b>AÑO 2021</b>												
ENERO	3.964.353	1,96	185.410	1,80	316.413	0,36	317.284	-0,27	2.799.040	2,87	346.206	-1,53
FEBRERO	4.008.789	1,12	191.584	3,33	317.042	0,20	312.168	-1,61	2.835.917	1,32	352.078	1,70
MARZO	3.949.640	-1,48	193.952	1,24	313.367	-1,16	304.483	-2,46	2.782.231	-1,89	355.607	1,00
ABRIL	3.910.628	-0,99	191.330	-1,35	308.240	-1,64	300.536	-1,30	2.750.039	-1,16	360.483	1,37
MAYO	3.781.250	-3,31	182.175	-4,78	298.837	-3,05	292.387	-2,71	2.656.712	-3,39	351.139	-2,59
JUNIO	3.614.339	-4,41	184.057	1,03	286.139	-4,25	280.624	-4,02	2.525.495	-4,94	338.024	-3,73
<b>JULIO</b>	<b>3.416.498</b>	<b>-5,47</b>	<b>175.177</b>	<b>-4,82</b>	<b>272.981</b>	<b>-4,60</b>	<b>270.470</b>	<b>-3,62</b>	<b>2.391.837</b>	<b>-5,29</b>	<b>306.033</b>	<b>-9,46</b>
AGOSTO	3.333.915	-2,42	161.678	-7,71	271.855	-0,41	271.609	0,42	2.345.613	-1,93	283.160	-7,47
SEPTIEMBRE	3.257.802	-2,28	148.611	-8,08	265.187	-2,45	259.300	-4,53	2.306.301	-1,68	278.403	-1,68
OCTUBRE	3.257.068	-0,02	156.188	5,10	264.340	-0,32	254.777	-1,74	2.301.618	-0,20	280.145	0,63
NOVIEMBRE	3.182.687	-2,28	150.116	-3,89	256.651	-2,91	250.441	-1,70	2.253.090	-2,11	272.389	-2,77
DICIEMBRE	3.105.905	-2,41	145.586	-3,02	258.405	0,68	257.946	3,00	2.188.281	-2,88	255.687	-6,13
<b>AÑO 2022</b>												
ENERO	3.123.078	0,55	148.243	1,83	255.984	-0,94	250.642	-2,83	2.221.908	1,54	246.301	-3,67
FEBRERO	3.111.684	-0,36	154.786	4,41	253.359	-1,03	243.443	-2,87	2.210.670	-0,51	249.426	1,27
MARZO	3.108.763	-0,09	156.354	1,01	254.532	0,46	249.107	2,33	2.192.580	-0,82	256.190	2,71
ABRIL	3.022.503	-2,77	146.810	-6,10	250.192	-1,71	242.135	-2,80	2.127.158	-2,98	256.208	0,01
MAYO	2.922.991	-3,29	138.117	-5,92	242.224	-3,18	232.127	-4,13	2.062.928	-3,02	247.595	-3,36
JUNIO	2.880.582	-1,45	146.980	6,42	235.076	-2,95	227.146	-2,15	2.021.911	-1,99	249.469	0,76
<b>JULIO</b>	<b>2.883.812</b>	<b>0,11</b>	<b>147.805</b>	<b>0,56</b>	<b>233.167</b>	<b>-0,81</b>	<b>228.122</b>	<b>0,43</b>	<b>2.033.148</b>	<b>0,56</b>	<b>241.570</b>	<b>-3,17</b>
AGOSTO	2.924.240	1,40	141.112	-4,53	238.141	2,13	233.217	2,23	2.070.694	1,85	241.076	-0,20
SEPTIEMBRE	2.941.919	0,60	134.088	-4,98	237.902	-0,10	228.452	-2,04	2.095.385	1,19	246.092	2,08
OCTUBRE	2.914.892	-0,92	122.737	-8,47	237.351	-0,23	223.886	-2,00	2.079.232	-0,77	251.686	2,27
NOVIEMBRE	2.881.380	-1,15	118.230	-3,67	233.568	-1,59	221.962	-0,86	2.054.149	-1,21	253.471	0,71
DICIEMBRE	2.837.653	-1,52	113.308	-4,16	233.843	0,12	227.117	2,32	2.017.069	-1,81	246.316	-2,82
<b>AÑO 2023</b>												
ENERO	2.908.397	2,49	114.765	1,29	234.251	0,17	224.006	-1,37	2.087.828	3,51	247.547	0,50
FEBRERO	2.911.015	0,09	115.903	0,99	231.852	-1,02	221.614	-1,07	2.083.960	-0,19	257.686	4,10
MARZO	2.862.260	-1,67	113.255	-2,28	228.433	-1,47	217.716	-1,76	2.041.171	-2,05	261.685	1,55
ABRIL	2.788.370	-2,58	108.959	-3,79	223.042	-2,36	213.702	-1,84	1.988.955	-2,56	253.712	-3,05
MAYO	2.739.110	-1,77	106.458	-2,30	218.420	-2,07	209.806	-1,82	1.954.290	-1,74	250.136	-1,41
JUNIO	2.688.842	-1,84	106.678	0,21	213.532	-2,24	208.118	-0,80	1.912.157	-2,16	248.357	-0,71
<b>JULIO</b>	<b>2.677.874</b>	<b>-0,41</b>	<b>104.817</b>	<b>-1,74</b>	<b>212.568</b>	<b>-0,45</b>	<b>209.304</b>	<b>0,57</b>	<b>1.905.031</b>	<b>-0,37</b>	<b>246.154</b>	<b>-0,89</b>
AGOSTO												
SEPTIEMBRE												
OCTUBRE												
NOVIEMBRE												
DICIEMBRE												

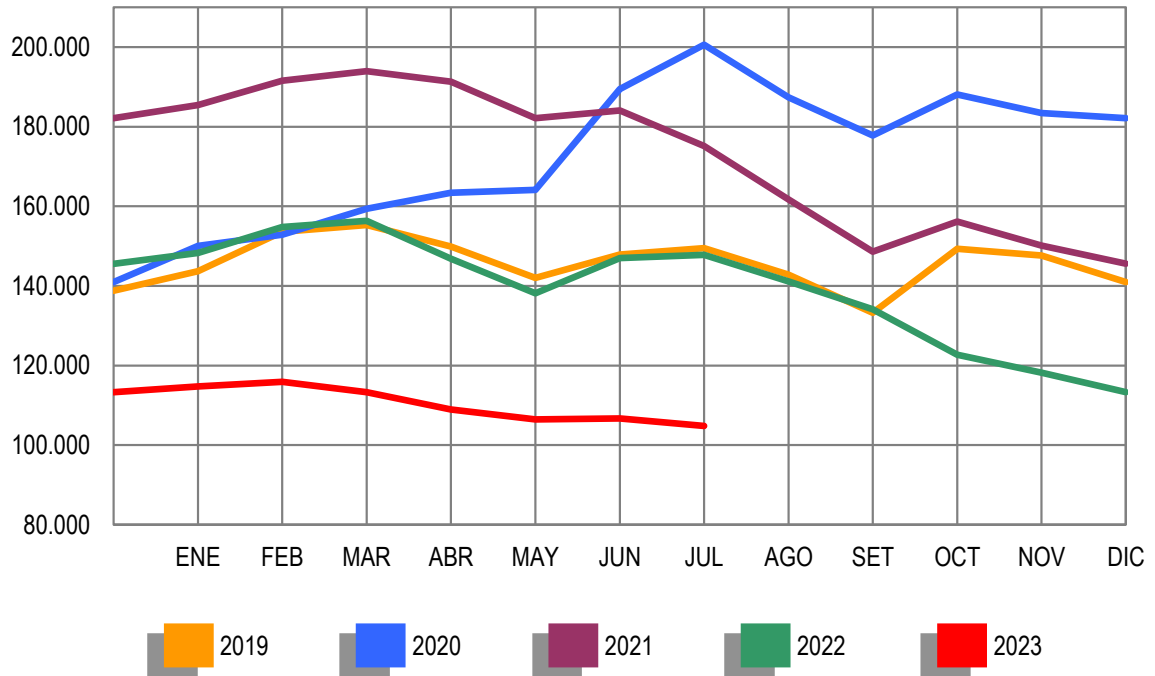
**PARO REGISTRADO. VARIACIÓN INTERANUAL SEGÚN SECTOR DE ACTIVIDAD ECONÓMICA. SERIES**

	TOTAL		AGRICULTURA		INDUSTRIA		CONSTRUCCIÓN		SERVICIOS		SIN EMP.ANTERIOR	
	ABSOLUTO	%	ABSOLUTO	%	ABSOLUTO	%	ABSOLUTO	%	ABSOLUTO	%	ABSOLUTO	%
<b>AÑO 2019</b>												
ENERO	-190.767	-5,49	-13.837	-8,78	-22.006	-7,16	-38.363	-12,41	-100.340	-4,15	-16.221	-5,68
FEBRERO	-181.208	-5,22	-14.798	-8,79	-20.300	-6,69	-39.210	-12,84	-92.788	-3,86	-14.112	-4,84
MARZO	-167.467	-4,89	-13.525	-8,01	-22.629	-7,50	-45.357	-14,78	-72.284	-3,08	-13.672	-4,62
ABRIL	-172.302	-5,17	-9.359	-5,88	-19.061	-6,47	-31.413	-10,72	-95.751	-4,18	-16.718	-5,62
MAYO	-172.639	-5,31	-9.191	-6,08	-18.919	-6,61	-29.199	-10,36	-96.971	-4,33	-18.359	-6,22
JUNIO	-146.476	-4,63	-5.949	-3,87	-15.604	-5,63	-23.858	-8,76	-82.025	-3,78	-19.040	-6,62
JULIO	-123.588	-3,94	-3.732	-2,44	-14.960	-5,48	-19.511	-7,23	-64.315	-2,98	-21.070	-7,42
AGOSTO	-116.264	-3,65	-5.825	-3,92	-15.314	-5,45	-17.392	-6,23	-58.366	-2,66	-19.367	-6,95
SEPTIEMBRE	-122.798	-3,83	-6.989	-4,98	-15.359	-5,51	-17.564	-6,47	-62.892	-2,83	-19.994	-6,93
OCTUBRE	-77.044	-2,37	-218	-0,15	-12.329	-4,38	-13.834	-5,17	-34.193	-1,51	-16.470	-5,70
NOVIEMBRE	-54.683	-1,68	-1.563	-1,05	-11.488	-4,10	-11.941	-4,46	-18.351	-0,81	-11.340	-4,04
DICIEMBRE	-38.692	-1,21	2.189	1,58	-9.105	-3,20	-3.657	-1,32	-16.164	-0,72	-11.955	-4,42
<b>AÑO 2020</b>												
ENERO	-31.908	-0,97	6.354	4,42	-7.588	-2,66	-6.129	-2,26	-10.791	-0,47	-13.754	-5,11
FEBRERO	-42.993	-1,31	-676	-0,44	-7.543	-2,67	-6.301	-2,37	-12.695	-0,55	-15.778	-5,69
MARZO	293.228	9,01	4.122	2,65	21.651	7,76	57.805	22,10	225.722	9,91	-16.072	-5,69
ABRIL	667.637	21,10	13.533	9,03	51.955	18,85	82.831	31,66	525.924	23,95	-6.606	-2,35
MAYO	778.285	25,27	22.107	15,56	59.778	22,35	68.154	26,98	621.470	29,03	6.776	2,45
JUNIO	847.197	28,09	41.634	28,16	57.816	22,10	56.293	22,65	645.903	30,92	45.551	16,96
JULIO	761.601	25,29	51.096	34,18	51.900	20,11	48.040	19,20	559.809	26,78	50.756	19,30
AGOSTO	737.010	24,04	44.498	31,15	47.125	17,72	44.658	17,07	534.318	25,01	66.411	25,62
SEPTIEMBRE	696.774	22,62	44.596	33,47	41.490	15,75	44.575	17,55	496.532	22,98	69.581	25,93
OCTUBRE	648.384	20,40	38.758	25,96	36.425	13,53	44.175	17,39	455.238	20,39	73.788	27,08
NOVIEMBRE	653.128	20,42	35.849	24,29	36.730	13,67	43.919	17,17	456.263	20,22	80.367	29,81
DICIEMBRE	724.532	22,90	41.178	29,21	40.265	14,64	44.133	16,11	506.084	22,85	92.872	35,90
<b>AÑO 2021</b>												
ENERO	710.500	21,84	35.365	23,57	38.669	13,92	52.630	19,89	493.216	21,39	90.620	35,46
FEBRERO	762.742	23,50	38.684	25,30	41.557	15,09	52.333	20,14	539.578	23,50	90.590	34,64
MARZO	401.328	11,31	34.532	21,66	12.688	4,22	-14.903	-4,67	279.876	11,18	89.135	33,45
ABRIL	79.425	2,07	27.895	17,07	-19.271	-5,88	-43.905	-12,75	28.556	1,05	86.150	31,40
MAYO	-76.526	-1,98	18.030	10,98	-28.412	-8,68	-28.337	-8,84	-105.555	-3,82	67.748	23,91
JUNIO	-248.544	-6,43	-5.430	-2,87	-33.340	-10,44	-24.173	-7,93	-209.453	-7,66	23.852	7,59
JULIO	-356.536	-9,45	-25.418	-12,67	-37.054	-11,95	-27.771	-9,31	-258.548	-9,76	-7.745	-2,47
AGOSTO	-468.899	-12,33	-25.664	-13,70	-41.161	-13,15	-34.615	-11,30	-324.988	-12,17	-42.471	-13,04
SEPTIEMBRE	-518.683	-13,73	-29.228	-16,44	-39.734	-13,03	-39.242	-13,14	-350.933	-13,21	-59.546	-17,62
OCTUBRE	-568.975	-14,87	-31.885	-16,95	-41.367	-13,53	-43.400	-14,56	-386.240	-14,37	-66.083	-19,09
NOVIEMBRE	-668.625	-17,36	-33.333	-18,17	-48.754	-15,96	-49.218	-16,42	-459.727	-16,95	-77.593	-22,17
DICIEMBRE	-782.232	-20,12	-36.552	-20,07	-56.885	-18,04	-60.209	-18,92	-532.670	-19,58	-95.916	-27,28
<b>AÑO 2022</b>												
ENERO	-841.275	-21,22	-37.167	-20,05	-60.429	-19,10	-66.642	-21,00	-577.132	-20,62	-99.905	-28,86
FEBRERO	-897.105	-22,38	-36.798	-19,21	-63.683	-20,09	-68.725	-22,02	-625.247	-22,05	-102.652	-29,16
MARZO	-840.877	-21,29	-37.598	-19,39	-58.835	-18,78	-55.376	-18,19	-589.651	-21,19	-99.417	-27,96
ABRIL	-888.125	-22,71	-44.520	-23,27	-58.048	-18,83	-58.401	-19,43	-622.881	-22,65	-104.275	-28,93
MAYO	-858.259	-22,70	-44.058	-24,18	-56.613	-18,94	-60.260	-20,61	-593.784	-22,35	-103.544	-29,49
JUNIO	-733.757	-20,30	-37.077	-20,14	-51.063	-17,85	-53.478	-19,06	-503.584	-19,94	-88.555	-26,20
JULIO	-532.686	-15,59	-27.372	-15,63	-39.814	-14,58	-42.348	-15,66	-358.689	-15,00	-64.463	-21,06
AGOSTO	-409.675	-12,29	-20.566	-12,72	-33.714	-12,40	-38.392	-14,14	-274.919	-11,72	-42.084	-14,86
SEPTIEMBRE	-315.883	-9,70	-14.523	-9,77	-27.285	-10,29	-30.848	-11,90	-210.916	-9,15	-32.311	-11,61
OCTUBRE	-342.176	-10,51	-33.451	-21,42	-26.989	-10,21	-30.891	-12,12	-222.386	-9,66	-28.459	-10,16
NOVIEMBRE	-301.307	-9,47	-31.886	-21,24	-23.083	-8,99	-28.479	-11,37	-198.941	-8,83	-18.918	-6,95
DICIEMBRE	-268.252	-8,64	-32.278	-22,17	-24.562	-9,51	-30.829	-11,95	-171.212	-7,82	-9.371	-3,67
<b>AÑO 2023</b>												
ENERO	-214.681	-6,87	-33.478	-22,58	-21.733	-8,49	-26.636	-10,63	-134.080	-6,03	1.246	0,51
FEBRERO	-200.669	-6,45	-38.883	-25,12	-21.507	-8,49	-21.829	-8,97	-126.710	-5,73	8.260	3,31
MARZO	-246.503	-7,93	-43.099	-27,57	-26.099	-10,25	-31.391	-12,60	-151.409	-6,91	5.495	2,14
ABRIL	-234.133	-7,75	-37.851	-25,78	-27.150	-10,85	-28.433	-11,74	-138.203	-6,50	-2.496	-0,97
MAYO	-183.881	-6,29	-31.659	-22,92	-23.804	-9,83	-22.321	-9,62	-108.638	-5,27	2.541	1,03
JUNIO	-191.740	-6,66	-40.302	-27,42	-21.544	-9,16	-19.028	-8,38	-109.754	-5,43	-1.112	-0,45
JULIO	-205.938	-7,14	-42.988	-29,08	-20.599	-8,83	-18.818	-8,25	-128.117	-6,30	4.584	1,90
AGOSTO												
SEPTIEMBRE												
OCTUBRE												
NOVIEMBRE												
DICIEMBRE												

**EVOLUCIÓN DEL PARO REGISTRADO POR SECTORES**

2019 - 2023

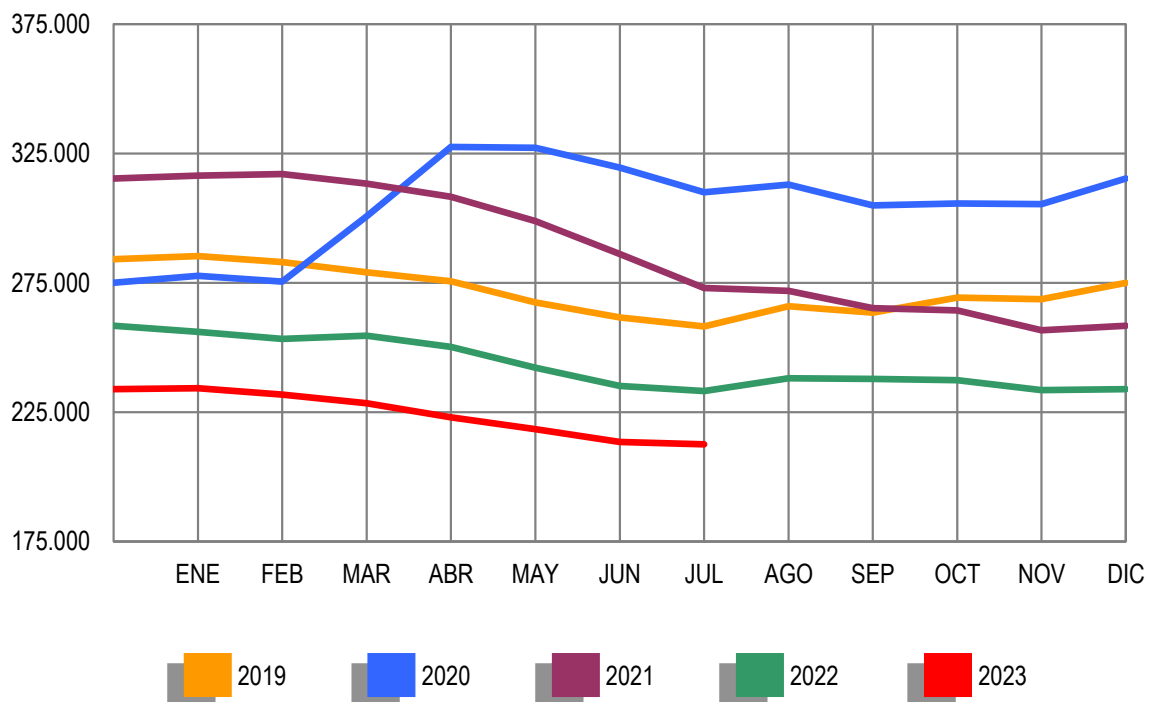
**AGRICULTURA**



**EVOLUCIÓN DEL PARO REGISTRADO POR SECTORES**

2019 - 2023

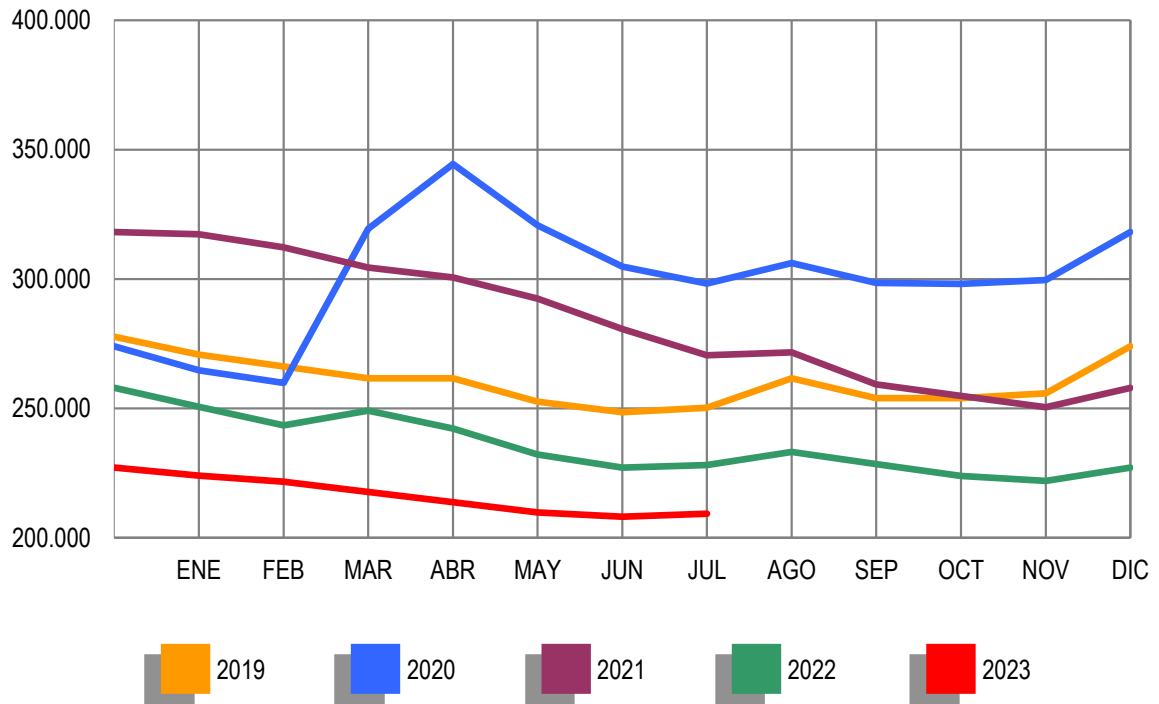
**INDUSTRIA**



**EVOLUCIÓN DEL PARO REGISTRADO POR SECTORES**

2019 - 2023

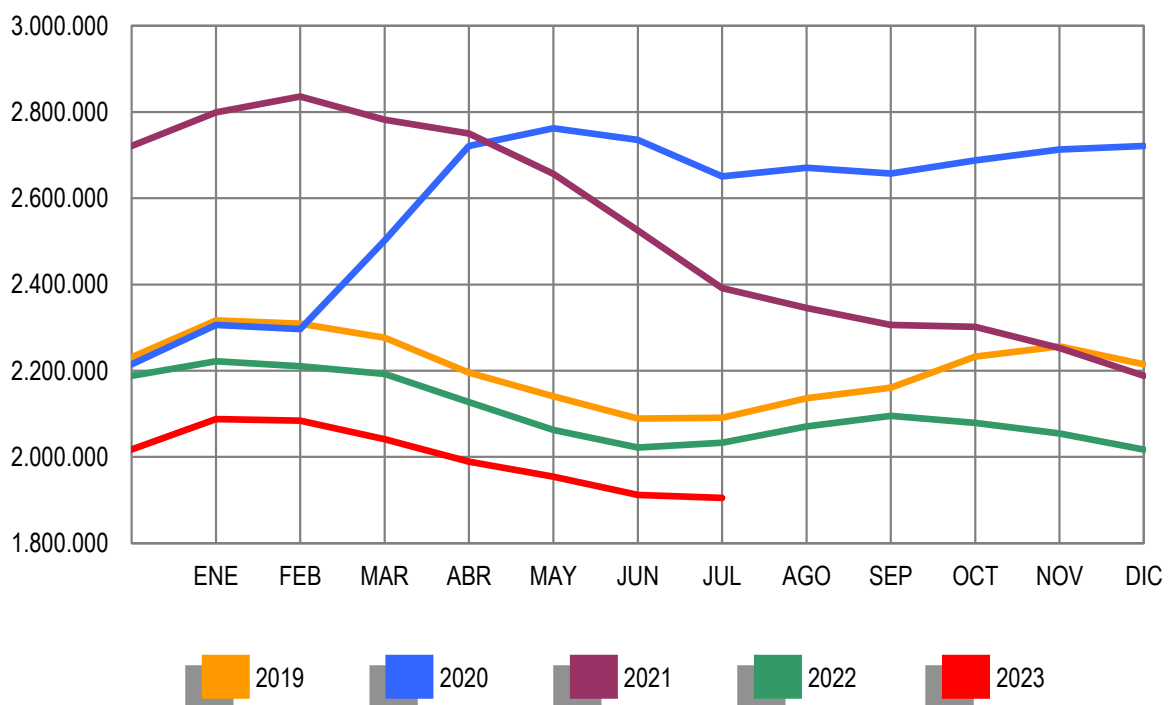
**CONSTRUCCIÓN**



**EVOLUCIÓN DEL PARO REGISTRADO POR SECTORES**

2019 - 2023

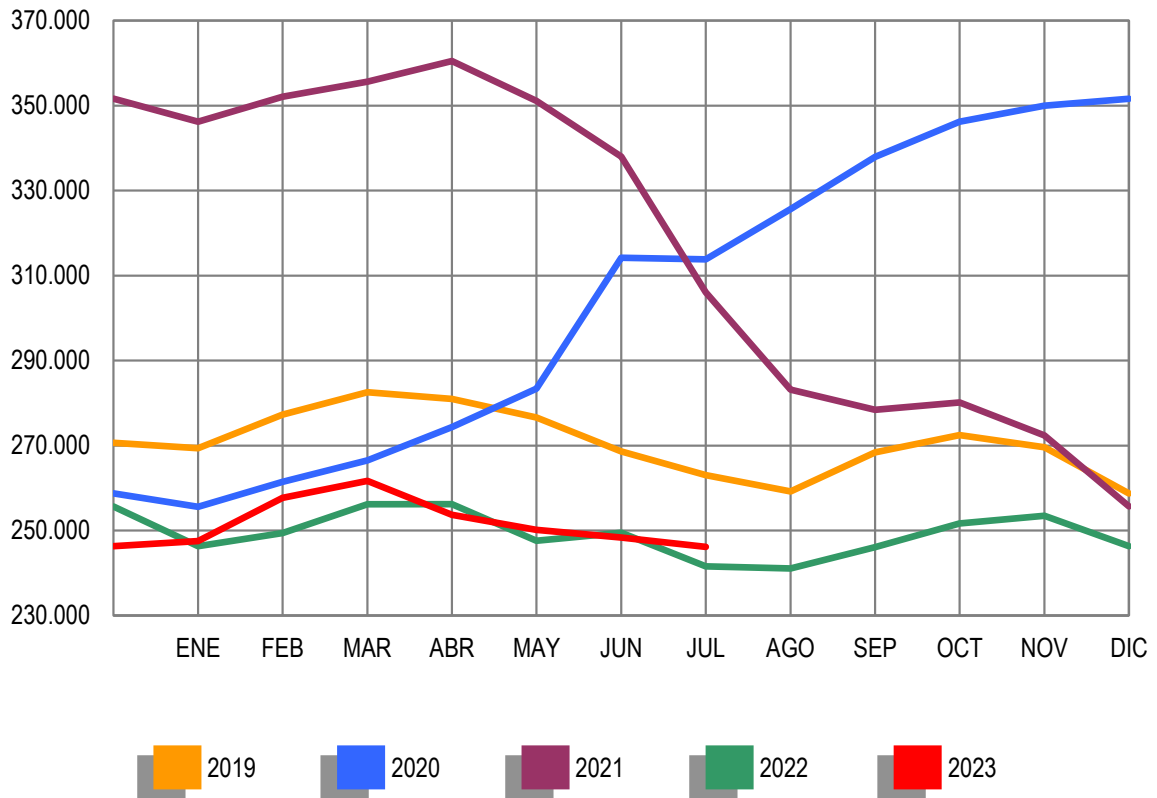
**SERVICIOS**



**EVOLUCIÓN DEL PARO REGISTRADO POR SECTORES**

2018 - 2022

COLECTIVO SIN EMPLEO ANTERIOR





**PARO REGISTRADO (EXTRANJEROS) POR SEXO, EDAD Y SECTOR DE ACTIVIDAD ECONÓMICA**

	TOTAL	VARIACIÓN				ZONA ORIGEN	
		MENSUAL		ANUAL		PAIS COMUNITARIO	PAIS EXTRACOMUNIT.
		ABSOLUTA	RELATIVA	ABSOLUTA	RELATIVA		
TOTAL	338.083	-7.702	-2,23	-22.081	-6,13	110.313	227.770
SEXO:							
HOMBRES	127.929	-2.063	-1,59	-15.918	-11,07	45.437	82.492
MUJERES	210.154	-5.639	-2,61	-6.163	-2,85	64.876	145.278
MENORES DE 25 AÑOS:							
HOMBRES	9.090	-236	-2,53	-718	-7,32	2.531	6.559
MUJERES	9.170	-331	-3,48	-883	-8,78	2.578	6.592
TOTAL	18.260	-567	-3,01	-1.601	-8,06	5.109	13.151
MAYORES DE 25 AÑOS:							
HOMBRES	118.839	-1.827	-1,51	-15.200	-11,34	42.906	75.933
MUJERES	200.984	-5.308	-2,57	-5.280	-2,56	62.298	138.686
TOTAL	319.823	-7.135	-2,18	-20.480	-6,02	105.204	214.619
SECTOR:							
AGRICULTURA	23.289	-832	-3,45	-14.967	-39,12	9.524	13.765
INDUSTRIA	18.370	-259	-1,39	-689	-3,62	7.449	10.921
CONSTRUCCIÓN	31.294	276	0,89	-1.599	-4,86	11.853	19.441
SERVICIOS	200.892	-4.656	-2,27	-9.136	-4,35	72.349	128.543
SIN EMPLEO ANTERIOR	64.238	-2.231	-3,36	4.310	7,19	9.138	55.100

**PARO REGISTRADO (EXTRANJEROS) POR COMUNIDADES AUTÓNOMAS**

COMUNIDADES AUTÓNOMAS	TOTAL	VARIACIÓN				ZONA ORIGEN	
		MENSUAL		ANUAL		PAIS COMUNITARIO	PAIS EXTRACOMUNIT.
		ABSOLUTA	RELATIVA	ABSOLUTA	RELATIVA		
ANDALUCIA	53.391	-1.121	-2,06	-10.900	-16,95	17.385	36.006
ARAGON	10.057	-325	-3,13	-1.616	-13,84	4.087	5.970
PRINCIPADO DE ASTURIAS	4.444	-245	-5,22	75	1,72	1.532	2.912
ILLES BALEARS	5.098	28	0,55	-1.150	-18,41	1.899	3.199
CANARIAS	15.165	-808	-5,06	-2.353	-13,43	6.104	9.061
CANTABRIA	2.804	-148	-5,01	-138	-4,69	876	1.928
CASTILLA-LA MANCHA	15.511	-189	-1,20	-1.510	-8,87	6.672	8.839
CASTILLA Y LEON	10.274	-161	-1,54	-616	-5,66	4.236	6.038
CATALUÑA	63.561	-946	-1,47	-1.199	-1,85	15.499	48.062
COM. VALENCIANA	55.581	-1.094	-1,93	-1.736	-3,03	21.377	34.204
EXTREMADURA	2.966	-82	-2,69	-427	-12,58	1.125	1.841
GALICIA	9.473	-316	-3,23	-93	-0,97	2.878	6.595
COM. DE MADRID	49.624	-1.522	-2,98	1.051	2,16	18.854	30.770
REGION DE MURCIA	10.122	-191	-1,85	-1.335	-11,65	1.953	8.169
COM. FORAL DE NAVARRA	6.409	-159	-2,42	-589	-8,42	1.743	4.666
PAIS VASCO	18.004	-268	-1,47	537	3,07	3.112	14.892
LA RIOJA	2.483	-163	-6,16	-297	-10,68	937	1.546
CEUTA	1.239	1	0,08	-47	-3,65	18	1.221
MELILLA	1.877	7	0,37	262	16,22	26	1.851
<b>TOTAL</b>	<b>338.083</b>	<b>-7.702</b>	<b>-2,23</b>	<b>-22.081</b>	<b>-6,13</b>	<b>110.313</b>	<b>227.770</b>

**PARO REGISTRADO (EXTRANJEROS) SEGÚN SEXO Y EDAD. SERIES**

	TOTAL	HOMBRES	MUJERES	MENORES DE 25 AÑOS			RESTO EDADES		
				TOTAL	HOMBRES	MUJERES	TOTAL	HOMBRES	MUJERES
<b>AÑO 2019</b>									
ENERO	401.788	170.135	231.653	26.795	12.443	14.352	374.993	157.692	217.301
FEBRERO	405.375	171.414	233.961	28.018	13.079	14.939	377.357	158.335	219.022
MARZO	402.683	169.289	233.394	28.013	13.055	14.958	374.670	156.234	218.436
ABRIL	387.553	162.471	225.082	26.037	12.026	14.011	361.516	150.445	211.071
MAYO	373.310	154.216	219.094	24.292	11.102	13.190	349.018	143.114	205.904
JUNIO	366.805	151.192	215.613	22.998	10.511	12.487	343.807	140.681	203.126
JULIO	362.296	152.372	209.924	22.210	10.281	11.929	340.086	142.091	197.995
AGOSTO	359.365	152.723	206.642	21.788	10.113	11.675	337.577	142.610	194.967
SEPTIEMBRE	365.923	151.686	214.237	23.671	10.962	12.709	342.252	140.724	201.528
OCTUBRE	391.091	163.486	227.605	26.715	12.508	14.207	364.376	150.978	213.398
NOVIEMBRE	403.848	167.651	236.197	27.864	13.072	14.792	375.984	154.579	221.405
DICIEMBRE	398.294	168.042	230.252	25.938	12.269	13.669	372.356	155.773	216.583
<b>AÑO 2020</b>									
ENERO	408.641	172.011	236.630	27.204	13.044	14.160	381.437	158.967	222.470
FEBRERO	408.580	170.714	237.866	27.721	13.140	14.581	380.859	157.574	223.285
MARZO	443.554	190.137	253.417	30.696	14.614	16.082	412.858	175.523	237.335
ABRIL	497.289	220.369	276.920	35.710	17.253	18.457	461.579	203.116	258.463
MAYO	506.882	221.115	285.767	36.595	17.502	19.093	470.287	203.613	266.674
JUNIO	525.728	226.713	299.015	38.033	18.171	19.862	487.695	208.542	279.153
JULIO	527.133	227.685	299.448	37.210	17.933	19.277	489.923	209.752	280.171
AGOSTO	523.804	223.884	299.920	37.272	17.873	19.399	486.532	206.011	280.521
SEPTIEMBRE	528.418	222.754	305.664	38.819	18.544	20.275	489.599	204.210	285.389
OCTUBRE	547.387	231.934	315.453	41.848	20.308	21.540	505.539	211.626	293.913
NOVIEMBRE	558.740	234.685	324.055	43.068	20.800	22.268	515.672	213.885	301.787
DICIEMBRE	565.380	239.312	326.068	42.786	20.801	21.985	522.594	218.511	304.083
<b>AÑO 2021</b>									
ENERO	579.034	244.864	334.170	43.483	21.154	22.329	535.551	223.710	311.841
FEBRERO	590.457	248.778	341.679	44.881	21.735	23.146	545.576	227.043	318.533
MARZO	584.165	245.212	338.953	43.583	21.119	22.464	540.582	224.093	316.489
ABRIL	579.254	241.724	337.530	42.778	20.599	22.179	536.476	221.125	315.351
MAYO	556.583	229.060	327.523	38.988	18.827	20.161	517.595	210.233	307.362
JUNIO	522.001	213.299	308.702	34.945	16.782	18.163	487.056	196.517	290.539
JULIO	472.232	195.055	277.177	29.387	14.128	15.259	442.845	180.927	261.918
AGOSTO	438.745	181.350	257.395	25.790	12.360	13.430	412.955	168.990	243.965
SEPTIEMBRE	417.474	169.584	247.890	24.969	11.909	13.060	392.505	157.675	234.830
OCTUBRE	418.216	169.956	248.260	25.176	12.081	13.095	393.040	157.875	235.165
NOVIEMBRE	410.606	165.595	245.011	24.318	11.747	12.571	386.288	153.848	232.440
DICIEMBRE	396.402	162.121	234.281	22.228	10.757	11.471	374.174	151.364	222.810
<b>AÑO 2022</b>									
ENERO	391.554	158.960	232.594	21.850	10.548	11.302	369.704	148.412	221.292
FEBRERO	389.263	156.977	232.286	22.490	10.944	11.546	366.773	146.033	220.740
MARZO	392.430	159.050	233.380	23.539	11.572	11.967	368.891	147.478	221.413
ABRIL	379.851	152.610	227.241	22.470	10.937	11.533	357.381	141.673	215.708
MAYO	364.347	143.153	221.194	20.787	9.929	10.858	343.560	133.224	210.336
JUNIO	362.941	143.023	219.918	20.740	9.968	10.772	342.201	133.055	209.146
JULIO	360.164	143.847	216.317	19.861	9.808	10.053	340.303	134.039	206.264
AGOSTO	356.776	143.090	213.686	19.339	9.557	9.782	337.437	133.533	203.904
SEPTIEMBRE	365.744	143.696	222.048	20.664	10.200	10.464	345.080	133.496	211.584
OCTUBRE	360.998	138.876	222.122	20.699	10.060	10.639	340.299	128.816	211.483
NOVIEMBRE	363.225	138.849	224.376	20.956	10.202	10.754	342.269	128.647	213.622
DICIEMBRE	359.469	139.300	220.169	19.994	9.849	10.145	339.475	129.451	210.024
<b>AÑO 2023</b>									
ENERO	370.884	141.931	228.953	21.361	10.555	10.806	349.523	131.376	218.147
FEBRERO	375.988	143.153	232.835	22.633	11.296	11.337	353.355	131.857	221.498
MARZO	372.915	141.278	231.637	22.526	11.189	11.337	350.389	130.089	220.300
ABRIL	362.934	136.918	226.016	20.816	10.330	10.486	342.118	126.588	215.530
MAYO	354.341	132.696	221.645	19.623	9.618	10.005	334.718	123.078	211.640
JUNIO	345.785	129.992	215.793	18.827	9.326	9.501	326.958	120.666	206.292
JULIO	338.083	127.929	210.154	18.260	9.090	9.170	319.823	118.839	200.984
AGOSTO									
SEPTIEMBRE									
OCTUBRE									
NOVIEMBRE									
DICIEMBRE									

**PARO REGISTRADO (EXTRANJEROS) SEGÚN SECTOR DE ACTIVIDAD ECONÓMICA Y PORCENTAJE DE VARIACIÓN MENSUAL. SERIES**

	TOTAL		AGRICULTURA		INDUSTRIA		CONSTRUCCIÓN		SERVICIOS		SIN EMP.ANTERIOR	
	ABSOLUTO	%	ABSOLUTO	%	ABSOLUTO	%	ABSOLUTO	%	ABSOLUTO	%	ABSOLUTO	%
<b>AÑO 2019</b>												
ENERO	401.788	2,04	33.869	-1,82	20.870	0,40	37.287	-2,26	249.969	3,61	59.793	1,24
FEBRERO	405.375	0,89	35.725	5,48	20.755	-0,55	36.437	-2,28	250.520	0,22	61.938	3,59
MARZO	402.683	-0,66	36.195	1,32	20.535	-1,06	35.908	-1,45	246.357	-1,66	63.688	2,83
ABRIL	387.553	-3,76	34.537	-4,58	20.157	-1,84	36.037	0,36	233.436	-5,24	63.386	-0,47
MAYO	373.310	-3,68	31.953	-7,48	19.496	-3,28	35.148	-2,47	224.413	-3,87	62.300	-1,71
JUNIO	366.805	-1,74	36.001	12,67	19.112	-1,97	34.496	-1,86	216.131	-3,69	61.065	-1,98
<b>JULIO</b>	<b>362.296</b>	<b>-1,23</b>	<b>36.918</b>	<b>2,55</b>	<b>18.582</b>	<b>-2,77</b>	<b>34.970</b>	<b>1,37</b>	<b>212.811</b>	<b>-1,54</b>	<b>59.015</b>	<b>-3,36</b>
AGOSTO	359.365	-0,81	33.764	-8,54	18.868	1,54	36.365	3,99	213.551	0,35	56.817	-3,72
SEPTIEMBRE	365.923	1,82	30.091	-10,88	19.001	0,70	35.370	-2,74	222.640	4,26	58.821	3,53
OCTUBRE	391.091	6,88	36.320	20,70	19.856	4,50	35.165	-0,58	238.343	7,05	61.407	4,40
NOVIEMBRE	403.848	3,26	36.876	1,53	20.130	1,38	35.639	1,35	249.158	4,54	62.045	1,04
DICIEMBRE	398.294	-1,38	34.642	-6,06	20.979	4,22	38.322	7,53	244.144	-2,01	60.207	-2,96
<b>AÑO 2020</b>												
ENERO	408.641	2,60	35.564	2,66	21.195	1,03	37.158	-3,04	253.906	4,00	60.818	1,01
FEBRERO	408.580	-0,01	34.793	-2,17	21.332	0,65	36.254	-2,43	253.271	-0,25	62.930	3,47
MARZO	443.554	8,56	35.355	1,62	23.223	8,86	41.918	15,62	279.360	10,30	63.698	1,22
ABRIL	497.289	12,11	36.995	4,64	26.351	13,47	49.526	18,15	318.732	14,09	65.685	3,12
MAYO	506.882	1,93	36.855	-0,38	26.661	1,18	47.028	-5,04	328.387	3,03	67.951	3,45
JUNIO	525.728	3,72	49.153	33,37	26.748	0,33	44.884	-4,56	330.428	0,62	74.515	9,66
<b>JULIO</b>	<b>527.133</b>	<b>0,27</b>	<b>56.913</b>	<b>15,79</b>	<b>26.276</b>	<b>-1,76</b>	<b>44.445</b>	<b>-0,98</b>	<b>322.518</b>	<b>-2,39</b>	<b>76.981</b>	<b>3,31</b>
AGOSTO	523.804	-0,63	47.699	-16,19	26.545	1,02	45.925	3,33	323.784	0,39	79.851	3,73
SEPTIEMBRE	528.418	0,88	44.636	-6,42	26.125	-1,58	45.101	-1,79	330.275	2,00	82.281	3,04
OCTUBRE	547.387	3,59	48.676	9,05	26.608	1,85	45.371	0,60	342.334	3,65	84.398	2,57
NOVIEMBRE	558.740	2,07	49.016	0,70	26.953	1,30	46.176	1,77	351.007	2,53	85.588	1,41
DICIEMBRE	565.380	1,19	49.134	0,24	28.053	4,08	49.368	6,91	352.862	0,53	85.963	0,44
<b>AÑO 2021</b>												
ENERO	579.034	2,42	48.651	-0,98	28.576	1,86	49.988	1,26	365.245	3,51	86.574	0,71
FEBRERO	590.457	1,97	49.282	1,30	29.064	1,71	49.032	-1,91	374.376	2,50	88.703	2,46
MARZO	584.165	-1,07	50.119	1,70	28.770	-1,01	47.960	-2,19	367.619	-1,80	89.697	1,12
ABRIL	579.254	-0,84	49.355	-1,52	28.432	-1,17	47.835	-0,26	363.122	-1,22	90.510	0,91
MAYO	556.583	-3,91	45.106	-8,61	27.483	-3,34	46.660	-2,46	347.120	-4,41	90.214	-0,33
JUNIO	522.001	-6,21	48.772	8,13	25.800	-6,12	43.852	-6,02	319.758	-7,88	83.819	-7,09
<b>JULIO</b>	<b>472.232</b>	<b>-9,53</b>	<b>47.110</b>	<b>-3,41</b>	<b>23.717</b>	<b>-8,07</b>	<b>41.671</b>	<b>-4,97</b>	<b>286.519</b>	<b>-10,40</b>	<b>73.215</b>	<b>-12,65</b>
AGOSTO	438.745	-7,09	41.475	-11,96	22.962	-3,18	41.199	-1,13	267.284	-6,71	65.825	-10,09
SEPTIEMBRE	417.474	-4,85	36.207	-12,70	21.930	-4,49	39.016	-5,30	258.164	-3,41	62.157	-5,57
OCTUBRE	418.216	0,18	38.278	5,72	21.945	0,07	38.026	-2,54	257.350	-0,32	62.617	0,74
NOVIEMBRE	410.606	-1,82	38.468	0,50	21.205	-3,37	37.275	-1,97	253.059	-1,67	60.599	-3,22
DICIEMBRE	396.402	-3,46	36.494	-5,13	21.259	0,25	38.171	2,40	243.227	-3,89	57.251	-5,52
<b>AÑO 2022</b>												
ENERO	391.554	-1,22	35.360	-3,11	20.709	-2,59	36.666	-3,94	243.238	0,00	55.581	-2,92
FEBRERO	389.263	-0,59	36.375	2,87	20.501	-1,00	34.941	-4,70	240.283	-1,21	57.163	2,85
MARZO	392.430	0,81	36.941	1,56	21.014	2,50	35.711	2,20	238.795	-0,62	59.969	4,91
ABRIL	379.851	-3,21	34.517	-6,56	20.707	-1,46	35.361	-0,98	227.738	-4,63	61.528	2,60
MAYO	364.347	-4,08	31.141	-9,78	19.870	-4,04	33.392	-5,57	217.781	-4,37	62.163	1,03
JUNIO	362.941	-0,39	37.680	21,00	19.331	-2,71	32.752	-1,92	211.379	-2,94	61.799	-0,59
<b>JULIO</b>	<b>360.164</b>	<b>-0,77</b>	<b>38.256</b>	<b>1,53</b>	<b>19.059</b>	<b>-1,41</b>	<b>32.893</b>	<b>0,43</b>	<b>210.028</b>	<b>-0,64</b>	<b>59.928</b>	<b>-3,03</b>
AGOSTO	356.776	-0,94	34.757	-9,15	19.289	1,21	33.440	1,66	211.291	0,60	57.999	-3,22
SEPTIEMBRE	365.744	2,51	31.925	-8,15	19.608	1,65	32.807	-1,89	220.802	4,50	60.602	4,49
OCTUBRE	360.998	-1,30	27.437	-14,06	19.510	-0,50	32.009	-2,43	218.920	-0,85	63.122	4,16
NOVIEMBRE	363.225	0,62	26.921	-1,88	19.467	-0,22	32.164	0,48	219.770	0,39	64.903	2,82
DICIEMBRE	359.469	-1,03	25.742	-4,38	19.736	1,38	33.543	4,29	216.592	-1,45	63.856	-1,61
<b>AÑO 2023</b>												
ENERO	370.884	3,18	25.281	-1,79	20.014	1,41	33.209	-1,00	226.406	4,53	65.974	3,32
FEBRERO	375.988	1,38	25.446	0,65	20.125	0,55	32.853	-1,07	228.558	0,95	69.006	4,60
MARZO	372.915	-0,82	24.739	-2,78	20.266	0,70	32.600	-0,77	224.656	-1,71	70.654	2,39
ABRIL	362.934	-2,68	23.654	-4,39	19.699	-2,80	32.064	-1,64	217.886	-3,01	69.631	-1,45
MAYO	354.341	-2,37	23.118	-2,27	19.098	-3,05	31.167	-2,80	212.413	-2,51	68.545	-1,56
JUNIO	345.785	-2,41	24.121	4,34	18.629	-2,46	31.018	-0,48	205.548	-3,23	66.469	-3,03
<b>JULIO</b>	<b>338.083</b>	<b>-2,23</b>	<b>23.289</b>	<b>-3,45</b>	<b>18.370</b>	<b>-1,39</b>	<b>31.294</b>	<b>0,89</b>	<b>200.892</b>	<b>-2,27</b>	<b>64.238</b>	<b>-3,36</b>
AGOSTO												
SEPTIEMBRE												
OCTUBRE												
NOVIEMBRE												
DICIEMBRE												

## PARO REGISTRADO POR CC.AA. Y PROVINCIAS

PROVINCIA	TOTAL	VARIACIÓN			
		MENSUAL		ANUAL	
		ABSOLUTA	RELATIVA	ABSOLUTA	RELATIVA
<b>AUTONOMÍA</b>					
ALMERIA	53.014	-199	-0,37	-9.843	-15,66
CADIZ	126.207	-2.413	-1,88	-9.288	-6,85
CORDOBA	61.864	178	0,29	-5.861	-8,65
GRANADA	75.381	-607	-0,80	-5.142	-6,39
HUELVA	38.662	-619	-1,58	-9.674	-20,01
JAEN	43.776	-234	-0,53	-5.236	-10,68
MALAGA	125.047	-1.554	-1,23	-9.790	-7,26
SEVILLA	169.422	282	0,17	-14.332	-7,80
<b>ANDALUCIA</b>	<b>693.373</b>	<b>-5.166</b>	<b>-0,74</b>	<b>-69.166</b>	<b>-9,07</b>
HUESCA	6.888	-7	-0,10	-731	-9,59
TERUEL	4.428	-118	-2,60	-132	-2,89
ZARAGOZA	41.498	63	0,15	-4.995	-10,74
<b>ARAGON</b>	<b>52.814</b>	<b>-62</b>	<b>-0,12</b>	<b>-5.858</b>	<b>-9,98</b>
<b>PRINCIPADO DE ASTURIAS</b>	<b>54.333</b>	<b>-1.484</b>	<b>-2,66</b>	<b>-4.373</b>	<b>-7,45</b>
<b>ILLES BALEARS</b>	<b>29.178</b>	<b>854</b>	<b>3,02</b>	<b>-5.828</b>	<b>-16,65</b>
PALMAS LAS	89.829	-1.124	-1,24	-9.901	-9,93
STA. CRUZ DE TENERIFE	82.654	-412	-0,50	-9.053	-9,87
<b>CANARIAS</b>	<b>172.483</b>	<b>-1.536</b>	<b>-0,88</b>	<b>-18.954</b>	<b>-9,90</b>
<b>CANTABRIA</b>	<b>29.785</b>	<b>-481</b>	<b>-1,59</b>	<b>-2.303</b>	<b>-7,18</b>
ALBACETE	23.816	-63	-0,26	-2.762	-10,39
CIUDAD REAL	34.969	445	1,29	-4.303	-10,96
CUENCA	9.187	-41	-0,44	-1.027	-10,05
GUADALAJARA	12.586	136	1,09	-879	-6,53
TOLEDO	47.206	135	0,29	-4.366	-8,47
<b>CASTILLA-LA MANCHA</b>	<b>127.764</b>	<b>612</b>	<b>0,48</b>	<b>-13.337</b>	<b>-9,45</b>
AVILA	8.284	-191	-2,25	-608	-6,84
BURGOS	13.794	35	0,25	-1.157	-7,74
LEON	21.449	-72	-0,33	-1.757	-7,57
PALENCIA	6.285	-37	-0,59	-1.145	-15,41
SALAMANCA	17.171	68	0,40	-1.529	-8,18
SEGOVIA	5.090	-35	-0,68	-474	-8,52
SORIA	2.604	24	0,93	-193	-6,90
VALLADOLID	23.614	423	1,82	-2.925	-11,02
ZAMORA	8.477	-132	-1,53	-893	-9,53
<b>CASTILLA Y LEON</b>	<b>106.768</b>	<b>83</b>	<b>0,08</b>	<b>-10.681</b>	<b>-9,09</b>
BARCELONA	247.597	1.684	0,68	-4.194	-1,67
GIRONA	29.098	78	0,27	-1.915	-6,17
LLEIDA	16.317	-31	-0,19	-1.625	-9,06
TARRAGONA	38.344	-119	-0,31	-2.301	-5,66
<b>CATALUÑA</b>	<b>331.356</b>	<b>1.612</b>	<b>0,49</b>	<b>-10.035</b>	<b>-2,94</b>
ALICANTE/ALACANT	130.931	-938	-0,71	-8.962	-6,41
CASTELLON/CASTELLO	34.586	-152	-0,44	-565	-1,61
VALENCIA	160.684	1.714	1,08	-10.103	-5,92
<b>COM. VALENCIANA</b>	<b>326.201</b>	<b>624</b>	<b>0,19</b>	<b>-19.630</b>	<b>-5,68</b>
BADAJOS	50.234	-825	-1,62	-5.231	-9,43
CACERES	25.702	-487	-1,86	-3.446	-11,82
<b>EXTREMADURA</b>	<b>75.936</b>	<b>-1.312</b>	<b>-1,70</b>	<b>-8.677</b>	<b>-10,25</b>
CORUÑA A	51.245	-588	-1,13	-4.508	-8,09
LUGO	12.117	-65	-0,53	-1.362	-10,10
OURENSE	14.915	-185	-1,23	-1.649	-9,96
PONTEVEDRA	49.168	-741	-1,48	-4.886	-9,04
<b>GALICIA</b>	<b>127.445</b>	<b>-1.579</b>	<b>-1,22</b>	<b>-12.405</b>	<b>-8,87</b>
<b>COM. DE MADRID</b>	<b>299.731</b>	<b>-2.926</b>	<b>-0,97</b>	<b>-10.301</b>	<b>-3,32</b>
<b>REGION DE MURCIA</b>	<b>84.346</b>	<b>-879</b>	<b>-1,03</b>	<b>-5.545</b>	<b>-6,17</b>
<b>COM. FORAL DE NAVARRA</b>	<b>29.151</b>	<b>-114</b>	<b>-0,39</b>	<b>-2.289</b>	<b>-7,28</b>
ARABA/ALAVA	18.474	-70	-0,38	-596	-3,13
BIZKAIA	59.900	655	1,11	-3.114	-4,94
GIPUZKOA	27.801	211	0,76	-1.309	-4,50
<b>PAIS VASCO</b>	<b>106.175</b>	<b>796</b>	<b>0,76</b>	<b>-5.019</b>	<b>-4,51</b>
LA RIOJA	13.378	16	0,12	-1.160	-7,98
CEUTA	10.041	-33	-0,33	-616	-5,78
MELILLA	7.616	7	0,09	239	3,24
<b>TOTAL</b>	<b>2.677.874</b>	<b>-10.968</b>	<b>-0,41</b>	<b>-205.938</b>	<b>-7,14</b>



## PARO REGISTRADO SEGÚN SECTOR DE ACTIVIDAD ECONÓMICA POR CC.AA. Y PROVINCIAS

PROVINCIA						
AUTONOMÍA	TOTAL	AGRICULTURA	INDUSTRIA	CONSTRUCCIÓN	SERVICIOS	SIN EMPLEO ANTERIOR
ALMERIA	53.014	6.142	1.995	4.628	34.535	5.714
CADIZ	126.207	4.442	7.023	12.067	85.130	17.545
CORDOBA	61.864	5.324	5.567	4.984	39.546	6.443
GRANADA	75.381	6.305	3.549	7.420	49.736	8.371
HUELVA	38.662	7.478	1.725	3.196	23.095	3.168
JAEN	43.776	6.244	2.856	2.427	27.412	4.837
MALAGA	125.047	3.293	5.492	13.031	88.703	14.528
SEVILLA	169.422	9.835	9.273	14.610	117.396	18.308
<b>ANDALUCIA</b>	<b>693.373</b>	<b>49.063</b>	<b>37.480</b>	<b>62.363</b>	<b>465.553</b>	<b>78.914</b>
HUESCA	6.888	407	687	502	4.623	669
TERUEL	4.428	192	534	330	2.884	488
ZARAGOZA	41.498	1.421	4.743	2.323	28.899	4.112
<b>ARAGON</b>	<b>52.814</b>	<b>2.020</b>	<b>5.964</b>	<b>3.155</b>	<b>36.406</b>	<b>5.269</b>
<b>PRINCIPADO DE ASTURIAS</b>	<b>54.333</b>	<b>1.000</b>	<b>3.783</b>	<b>4.123</b>	<b>39.635</b>	<b>5.792</b>
<b>ILLES BALEARS</b>	<b>29.178</b>	<b>357</b>	<b>1.382</b>	<b>3.820</b>	<b>21.202</b>	<b>2.417</b>
PALMAS LAS	89.829	1.531	3.435	8.187	70.010	6.666
STA. CRUZ DE TENERIFE	82.654	1.955	3.035	7.293	64.021	6.350
<b>CANARIAS</b>	<b>172.483</b>	<b>3.486</b>	<b>6.470</b>	<b>15.480</b>	<b>134.031</b>	<b>13.016</b>
<b>CANTABRIA</b>	<b>29.785</b>	<b>431</b>	<b>2.224</b>	<b>2.089</b>	<b>22.306</b>	<b>2.735</b>
ALBACETE	23.816	1.500	2.492	1.279	16.560	1.985
CIUDAD REAL	34.969	2.371	2.617	2.566	24.303	3.122
CUENCA	9.187	811	847	580	6.348	601
GUADALAJARA	12.586	177	878	865	9.761	905
TOLEDO	47.206	1.858	4.542	3.728	32.990	4.088
<b>CASTILLA-LA MANCHA</b>	<b>127.764</b>	<b>6.717</b>	<b>11.376</b>	<b>9.008</b>	<b>89.962</b>	<b>10.701</b>
AVILA	8.284	339	456	691	5.790	1.008
BURGOS	13.794	585	1.671	875	9.625	1.038
LEON	21.449	812	1.846	1.387	14.947	2.457
PALENCIA	6.285	396	505	335	4.316	733
SALAMANCA	17.171	437	971	944	13.000	1.819
SEGOVIA	5.090	278	331	320	3.644	517
SORIA	2.604	97	353	138	1.746	270
VALLADOLID	23.614	1.398	1.884	1.286	16.404	2.642
ZAMORA	8.477	462	597	569	6.018	831
<b>CASTILLA Y LEON</b>	<b>106.768</b>	<b>4.804</b>	<b>8.614</b>	<b>6.545</b>	<b>75.490</b>	<b>11.315</b>
BARCELONA	247.597	1.829	28.241	18.325	181.112	18.090
GIRONA	29.098	692	3.405	2.745	20.000	2.256
LLEIDA	16.317	1.304	1.580	1.241	10.799	1.393
TARRAGONA	38.344	1.552	3.467	3.478	26.714	3.133
<b>CATALUÑA</b>	<b>331.356</b>	<b>5.377</b>	<b>36.693</b>	<b>25.789</b>	<b>238.625</b>	<b>24.872</b>
ALICANTE/ALACANT	130.931	4.431	16.200	11.890	88.158	10.252
CASTELLON/CASTELLO	34.586	1.289	4.741	2.564	22.690	3.302
VALENCIA	160.684	3.989	19.457	11.090	116.136	10.012
<b>COM. VALENCIANA</b>	<b>326.201</b>	<b>9.709</b>	<b>40.398</b>	<b>25.544</b>	<b>226.984</b>	<b>23.566</b>
BADAJOS	50.234	4.433	2.456	3.266	36.697	3.382
CACERES	25.702	1.668	1.524	2.475	18.127	1.908
<b>EXTREMADURA</b>	<b>75.936</b>	<b>6.101</b>	<b>3.980</b>	<b>5.741</b>	<b>54.824</b>	<b>5.290</b>
CORUÑA A	51.245	1.292	4.844	3.854	36.405	4.850
LUGO	12.117	568	941	879	8.551	1.178
OURENSE	14.915	729	1.591	1.048	10.021	1.526
PONTEVEDRA	49.168	1.518	5.583	3.019	35.174	3.874
<b>GALICIA</b>	<b>127.445</b>	<b>4.107</b>	<b>12.959</b>	<b>8.800</b>	<b>90.151</b>	<b>11.428</b>
<b>COM. DE MADRID</b>	<b>299.731</b>	<b>2.279</b>	<b>16.492</b>	<b>21.474</b>	<b>238.543</b>	<b>20.943</b>
<b>REGION DE MURCIA</b>	<b>84.346</b>	<b>4.912</b>	<b>8.338</b>	<b>6.389</b>	<b>55.565</b>	<b>9.142</b>
<b>COM. FORAL DE NAVARRA</b>	<b>29.151</b>	<b>1.336</b>	<b>3.567</b>	<b>1.295</b>	<b>19.608</b>	<b>3.345</b>
ARABA/ALAVA	18.474	481	1.763	868	12.903	2.459
BIZKAIA	59.900	981	5.206	3.932	42.091	7.690
GIPUZKOA	27.801	438	3.273	1.267	19.662	3.161
<b>PAIS VASCO</b>	<b>106.175</b>	<b>1.900</b>	<b>10.242</b>	<b>6.067</b>	<b>74.656</b>	<b>13.310</b>
<b>LA RIOJA</b>	<b>13.378</b>	<b>1.118</b>	<b>2.156</b>	<b>678</b>	<b>8.498</b>	<b>928</b>
<b>CEUTA</b>	<b>10.041</b>	<b>53</b>	<b>280</b>	<b>444</b>	<b>7.522</b>	<b>1.742</b>
<b>MELILLA</b>	<b>7.616</b>	<b>47</b>	<b>170</b>	<b>500</b>	<b>5.470</b>	<b>1.429</b>
<b>TOTAL</b>	<b>2.677.874</b>	<b>104.817</b>	<b>212.568</b>	<b>209.304</b>	<b>1.905.031</b>	<b>246.154</b>

**PARO REGISTRADO. VARIACIÓN MENSUAL SEGÚN SECTOR DE ACTIVIDAD ECONÓMICA POR CC.AA Y PROVINCIAS**

PROVINCIA						
AUTONOMÍA	TOTAL	AGRICULTURA	INDUSTRIA	CONSTRUCCIÓN	SERVICIOS	SIN EMPLEO ANTERIOR
ALMERIA	-199	-77	-26	100	-206	10
CADIZ	-2.413	159	-161	-2	-2.113	-296
CORDOBA	178	-5	15	135	-182	215
GRANADA	-607	-67	-40	104	-602	-2
HUELVA	-619	-474	-22	72	-154	-41
JAEN	-234	-188	-13	109	-286	144
MALAGA	-1.554	-58	-166	208	-1.258	-280
SEVILLA	282	75	42	175	-133	123
ANDALUCIA	-5.166	-635	-371	901	-4.934	-127
HUESCA	-7	-18	22	2	-18	5
TERUEL	-118	-19	-2	-7	-49	-41
ZARAGOZA	63	-19	113	-12	-5	-14
ARAGON	-62	-56	133	-17	-72	-50
PRINCIPADO DE ASTURIAS	-1.484	-41	-49	-69	-1.178	-147
ILLES BALEARS	854	-7	27	215	609	10
PALMAS LAS	-1.124	-47	9	-43	-808	-235
STA. CRUZ DE TENERIFE	-412	-123	-39	-74	73	-249
CANARIAS	-1.536	-170	-30	-117	-735	-484
CANTABRIA	-481	-27	-79	-20	-294	-61
ALBACETE	-63	-52	7	3	-17	-4
CIUDAD REAL	445	-37	-3	67	449	-31
CUENCA	-41	15	-15	-15	-3	-23
GUADALAJARA	136	-9	-4	9	158	-18
TOLEDO	135	-74	-75	-2	303	-17
CASTILLA-LA MANCHA	612	-157	-90	62	890	-93
AVILA	-191	-18	-9	-8	-118	-38
BURGOS	35	-2	8	-25	86	-32
LEON	-72	-11	-12	-18	-26	-5
PALENCIA	-37	-15	19	14	-66	11
SALAMANCA	68	-14	-17	-35	120	14
SEGOVIA	-35	-14	-15	1	8	-15
SORIA	24	-7	12	-7	44	-18
VALLADOLID	423	-27	49	3	408	-10
ZAMORA	-132	0	-3	-10	-131	12
CASTILLA Y LEON	83	-108	32	-85	325	-81
BARCELONA	1.684	-30	93	125	1.625	-129
GIRONA	78	15	24	109	-66	-4
LLEIDA	-31	-18	24	-17	6	-26
TARRAGONA	-119	-26	18	29	-97	-43
CATALUÑA	1.612	-59	159	246	1.468	-202
ALICANTE/ALACANT	-938	-64	-72	201	-876	-127
CASTELLON/CASTELLO	-152	-64	52	18	-150	-8
VALENCIA	1.714	-66	173	212	1.406	-11
COM. VALENCIANA	624	-194	153	431	380	-146
BADAJOS	-825	70	-130	-8	-843	86
CACERES	-487	-24	-60	5	-473	65
EXTREMADURA	-1.312	46	-190	-3	-1.316	151
CORUÑA A	-588	-42	-148	-104	-273	-21
LUGO	-65	-14	-36	-13	30	-32
OURENSE	-185	-27	9	-14	-152	-1
PONTEVEDRA	-741	-81	-164	-74	-337	-85
GALICIA	-1.579	-164	-339	-205	-732	-139
COM. DE MADRID	-2.926	-58	-262	-237	-1.973	-396
REGION DE MURCIA	-879	-115	-147	138	-597	-158
COM. FORAL DE NAVARRA	-114	-26	39	-19	-86	-22
ARABA/ALAVA	-70	-15	18	-20	7	-60
BIZKAIA	655	-12	98	25	664	-120
GIPUZKOA	211	-12	-30	-13	251	15
PAIS VASCO	796	-39	86	-8	922	-165
LA RIOJA	16	-50	-32	-5	156	-53
CEUTA	-33	0	-3	1	-24	-7
MELILLA	7	-1	-1	-23	65	-33
<b>TOTAL</b>	<b>-10.968</b>	<b>-1.861</b>	<b>-964</b>	<b>1.186</b>	<b>-7.126</b>	<b>-2.203</b>

**PARO REGISTRADO (COLECTIVO SIN EMPLEO ANTERIOR) SEGÚN TRAMOS DE EDAD. AMBOS SEXOS**

## PROVINCIA

AUTONOMÍA	TOTAL	<20 AÑOS	20-24 AÑOS	25-29 AÑOS	30-44 AÑOS	>44 AÑOS
ALMERIA	5.714	809	1.156	793	1.371	1.585
CADIZ	17.545	1.995	3.348	1.845	3.075	7.282
CORDOBA	6.443	1.128	1.802	829	935	1.749
GRANADA	8.371	1.378	2.074	1.181	1.653	2.085
HUELVA	3.168	573	741	342	502	1.010
JAEN	4.837	968	1.222	571	741	1.335
MALAGA	14.528	2.033	2.539	1.435	2.967	5.554
SEVILLA	18.308	3.012	4.348	2.043	2.770	6.135
<b>ANDALUCIA</b>	<b>78.914</b>	<b>11.896</b>	<b>17.230</b>	<b>9.039</b>	<b>14.014</b>	<b>26.735</b>
HUESCA	669	185	113	76	169	126
TERUEL	488	117	71	62	144	94
ZARAGOZA	4.112	818	703	460	970	1.161
<b>ARAGON</b>	<b>5.269</b>	<b>1.120</b>	<b>887</b>	<b>598</b>	<b>1.283</b>	<b>1.381</b>
<b>PRINCIPADO DE ASTURIAS</b>	<b>5.792</b>	<b>688</b>	<b>1.031</b>	<b>766</b>	<b>1.364</b>	<b>1.943</b>
<b>ILLES BALEARS</b>	<b>2.417</b>	<b>856</b>	<b>354</b>	<b>178</b>	<b>404</b>	<b>625</b>
PALMAS LAS	6.666	565	1.225	710	1.287	2.879
STA. CRUZ DE TENERIFE	6.350	397	1.047	734	1.209	2.963
<b>CANARIAS</b>	<b>13.016</b>	<b>962</b>	<b>2.272</b>	<b>1.444</b>	<b>2.496</b>	<b>5.842</b>
<b>CANTABRIA</b>	<b>2.735</b>	<b>367</b>	<b>444</b>	<b>318</b>	<b>650</b>	<b>956</b>
ALBACETE	1.985	355	366	218	330	716
CIUDAD REAL	3.122	589	656	367	494	1.016
CUENCA	601	113	103	66	108	211
GUADALAJARA	905	186	144	94	197	284
TOLEDO	4.088	720	741	459	882	1.286
<b>CASTILLA-LA MANCHA</b>	<b>10.701</b>	<b>1.963</b>	<b>2.010</b>	<b>1.204</b>	<b>2.011</b>	<b>3.513</b>
AVILA	1.008	131	149	89	248	391
BURGOS	1.038	197	178	117	240	306
LEON	2.457	320	431	333	556	817
PALENCIA	733	157	145	88	146	197
SALAMANCA	1.819	297	361	253	326	582
SEGOVIA	517	77	84	57	139	160
SORIA	270	57	36	22	76	79
VALLADOLID	2.642	455	477	342	541	827
ZAMORA	831	152	154	92	162	271
<b>CASTILLA Y LEON</b>	<b>11.315</b>	<b>1.843</b>	<b>2.015</b>	<b>1.393</b>	<b>2.434</b>	<b>3.630</b>
BARCELONA	18.090	3.019	2.267	1.790	4.909	6.105
GIRONA	2.256	389	248	215	634	770
LLEIDA	1.393	240	225	165	386	377
TARRAGONA	3.133	579	374	236	885	1.059
<b>CATALUÑA</b>	<b>24.872</b>	<b>4.227</b>	<b>3.114</b>	<b>2.406</b>	<b>6.814</b>	<b>8.311</b>
ALICANTE/ALACANT	10.252	1.163	1.429	999	2.727	3.934
CASTELLON/CASTELLO	3.302	665	409	327	960	941
VALENCIA	10.012	1.717	1.397	1.032	2.572	3.294
<b>COM. VALENCIANA</b>	<b>23.566</b>	<b>3.545</b>	<b>3.235</b>	<b>2.358</b>	<b>6.259</b>	<b>8.169</b>
BADAJOS	3.382	874	865	372	425	846
CACERES	1.908	500	523	210	264	411
<b>EXTREMADURA</b>	<b>5.290</b>	<b>1.374</b>	<b>1.388</b>	<b>582</b>	<b>689</b>	<b>1.257</b>
CORUÑA A	4.850	237	650	640	1.248	2.075
LUGO	1.178	87	143	144	346	458
OURENSE	1.526	104	203	195	393	631
PONTEVEDRA	3.874	221	527	425	937	1.764
<b>GALICIA</b>	<b>11.428</b>	<b>649</b>	<b>1.523</b>	<b>1.404</b>	<b>2.924</b>	<b>4.928</b>
<b>COM. DE MADRID</b>	<b>20.943</b>	<b>3.211</b>	<b>3.749</b>	<b>2.289</b>	<b>4.953</b>	<b>6.741</b>
<b>REGION DE MURCIA</b>	<b>9.142</b>	<b>1.830</b>	<b>1.593</b>	<b>976</b>	<b>1.887</b>	<b>2.856</b>
<b>COM. FORAL DE NAVARRA</b>	<b>3.345</b>	<b>576</b>	<b>514</b>	<b>358</b>	<b>1.100</b>	<b>797</b>
ARABA/ALAVA	2.459	302	296	234	950	677
BIZKAIA	7.690	1.067	1.495	887	1.919	2.322
GIPUZKOA	3.161	477	530	323	948	883
<b>PAIS VASCO</b>	<b>13.310</b>	<b>1.846</b>	<b>2.321</b>	<b>1.444</b>	<b>3.817</b>	<b>3.882</b>
<b>LA RIOJA</b>	<b>928</b>	<b>145</b>	<b>132</b>	<b>84</b>	<b>279</b>	<b>288</b>
CEUTA	1.742	281	390	214	457	400
MELILLA	1.429	218	263	150	404	394
<b>TOTAL</b>	<b>246.154</b>	<b>37.597</b>	<b>44.465</b>	<b>27.205</b>	<b>54.239</b>	<b>82.648</b>



**PARO REGISTRADO (COLECTIVO SIN EMPLEO ANTERIOR) SEGÚN TRAMOS DE EDAD. HOMBRES**
**PROVINCIA**

<b>AUTONOMÍA</b>	<b>TOTAL</b>	<b>&lt;20 AÑOS</b>	<b>20-24 AÑOS</b>	<b>25-29 AÑOS</b>	<b>30-44 AÑOS</b>	<b>&gt;44 AÑOS</b>
ALMERIA	2.047	493	540	340	363	311
CADIZ	5.309	1.113	1.643	827	871	855
CORDOBA	2.406	622	809	353	319	303
GRANADA	3.175	754	982	511	494	434
HUELVA	1.248	321	362	169	187	209
JAEN	1.605	521	536	214	204	130
MALAGA	4.813	1.141	1.203	601	796	1.072
SEVILLA	6.481	1.682	2.069	887	904	939
<b>ANDALUCIA</b>	<b>27.084</b>	<b>6.647</b>	<b>8.144</b>	<b>3.902</b>	<b>4.138</b>	<b>4.253</b>
HUESCA	230	105	42	32	32	19
TERUEL	142	65	28	15	17	17
ZARAGOZA	1.281	452	337	132	153	207
<b>ARAGON</b>	<b>1.653</b>	<b>622</b>	<b>407</b>	<b>179</b>	<b>202</b>	<b>243</b>
<b>PRINCIPADO DE ASTURIAS</b>	<b>2.089</b>	<b>382</b>	<b>548</b>	<b>341</b>	<b>406</b>	<b>412</b>
<b>ILLES BALEARS</b>	<b>940</b>	<b>496</b>	<b>174</b>	<b>53</b>	<b>80</b>	<b>137</b>
PALMAS LAS	2.186	335	658	345	359	489
STA. CRUZ DE TENERIFE	2.199	227	551	373	413	635
<b>CANARIAS</b>	<b>4.385</b>	<b>562</b>	<b>1.209</b>	<b>718</b>	<b>772</b>	<b>1.124</b>
<b>CANTABRIA</b>	<b>943</b>	<b>221</b>	<b>203</b>	<b>135</b>	<b>182</b>	<b>202</b>
ALBACETE	563	182	163	68	59	91
CIUDAD REAL	937	284	284	133	118	118
CUENCA	189	52	51	29	26	31
GUADALAJARA	289	105	74	31	30	49
TOLEDO	1.115	384	299	142	129	161
<b>CASTILLA-LA MANCHA</b>	<b>3.093</b>	<b>1.007</b>	<b>871</b>	<b>403</b>	<b>362</b>	<b>450</b>
AVILA	244	75	55	27	27	60
BURGOS	357	119	86	47	45	60
LEON	794	174	183	116	142	179
PALENCIA	210	77	52	24	29	28
SALAMANCA	610	149	152	101	71	137
SEGOVIA	122	42	33	16	12	19
SORIA	85	30	17	6	18	14
VALLADOLID	831	245	189	114	123	160
ZAMORA	259	80	58	29	39	53
<b>CASTILLA Y LEON</b>	<b>3.512</b>	<b>991</b>	<b>825</b>	<b>480</b>	<b>506</b>	<b>710</b>
BARCELONA	5.436	1.823	1.092	665	835	1.021
GIRONA	576	218	109	65	81	103
LLEIDA	370	135	85	46	49	55
TARRAGONA	837	349	168	80	114	126
<b>CATALUÑA</b>	<b>7.219</b>	<b>2.525</b>	<b>1.454</b>	<b>856</b>	<b>1.079</b>	<b>1.305</b>
ALICANTE/ALACANT	2.870	657	660	372	545	636
CASTELLON/CASTELLO	949	379	186	85	133	166
VALENCIA	2.997	966	659	369	475	528
<b>COM. VALENCIANA</b>	<b>6.816</b>	<b>2.002</b>	<b>1.505</b>	<b>826</b>	<b>1.153</b>	<b>1.330</b>
BADAJOS	1.266	483	376	163	124	120
CACERES	731	267	227	81	71	85
<b>EXTREMADURA</b>	<b>1.997</b>	<b>750</b>	<b>603</b>	<b>244</b>	<b>195</b>	<b>205</b>
CORUÑA A	1.700	122	295	292	419	572
LUGO	393	43	57	50	90	153
OURENSE	519	60	89	83	118	169
PONTEVEDRA	1.269	130	236	191	313	399
<b>GALICIA</b>	<b>3.881</b>	<b>355</b>	<b>677</b>	<b>616</b>	<b>940</b>	<b>1.293</b>
<b>COM. DE MADRID</b>	<b>7.219</b>	<b>1.812</b>	<b>1.784</b>	<b>901</b>	<b>1.250</b>	<b>1.472</b>
<b>REGION DE MURCIA</b>	<b>2.841</b>	<b>1.036</b>	<b>710</b>	<b>338</b>	<b>339</b>	<b>418</b>
<b>COM. FORAL DE NAVARRA</b>	<b>884</b>	<b>326</b>	<b>218</b>	<b>79</b>	<b>133</b>	<b>128</b>
ARABA/ALAVA	609	179	142	53	112	123
BIZKAIA	2.802	634	752	311	538	567
GIPUZKOA	970	286	261	97	140	186
<b>PAIS VASCO</b>	<b>4.381</b>	<b>1.099</b>	<b>1.155</b>	<b>461</b>	<b>790</b>	<b>876</b>
LA RIOJA	225	85	55	17	34	34
CEUTA	619	163	188	84	83	101
MELILLA	376	99	117	46	51	63
<b>TOTAL</b>	<b>80.157</b>	<b>21.180</b>	<b>20.847</b>	<b>10.679</b>	<b>12.695</b>	<b>14.756</b>

**PARO REGISTRADO (COLECTIVO SIN EMPLEO ANTERIOR) SEGÚN TRAMOS DE EDAD. MUJERES**

PROVINCIA

AUTONOMÍA	TOTAL	<20 AÑOS	20-24 AÑOS	25-29 AÑOS	30-44 AÑOS	>44 AÑOS
ALMERIA	3.667	316	616	453	1.008	1.274
CADIZ	12.236	882	1.705	1.018	2.204	6.427
CORDOBA	4.037	506	993	476	616	1.446
GRANADA	5.196	624	1.092	670	1.159	1.651
HUELVA	1.920	252	379	173	315	801
JAEN	3.232	447	686	357	537	1.205
MALAGA	9.715	892	1.336	834	2.171	4.482
SEVILLA	11.827	1.330	2.279	1.156	1.866	5.196
ANDALUCIA	51.830	5.249	9.086	5.137	9.876	22.482
HUESCA	439	80	71	44	137	107
TERUEL	346	52	43	47	127	77
ZARAGOZA	2.831	366	366	328	817	954
ARAGON	3.616	498	480	419	1.081	1.138
PRINCIPADO DE ASTURIAS	3.703	306	483	425	958	1.531
ILLES BALEARS	1.477	360	180	125	324	488
PALMAS LAS	4.480	230	567	365	928	2.390
STA. CRUZ DE TENERIFE	4.151	170	496	361	796	2.328
CANARIAS	8.631	400	1.063	726	1.724	4.718
CANTABRIA	1.792	146	241	183	468	754
ALBACETE	1.422	173	203	150	271	625
CIUDAD REAL	2.185	305	372	234	376	898
CUENCA	412	61	52	37	82	180
GUADALAJARA	616	81	70	63	167	235
TOLEDO	2.973	336	442	317	753	1.125
CASTILLA-LA MANCHA	7.608	956	1.139	801	1.649	3.063
AVILA	764	56	94	62	221	331
BURGOS	681	78	92	70	195	246
LEON	1.663	146	248	217	414	638
PALENCIA	523	80	93	64	117	169
SALAMANCA	1.209	148	209	152	255	445
SEGOVIA	395	35	51	41	127	141
SORIA	185	27	19	16	58	65
VALLADOLID	1.811	210	288	228	418	667
ZAMORA	572	72	96	63	123	218
CASTILLA Y LEON	7.803	852	1.190	913	1.928	2.920
BARCELONA	12.654	1.196	1.175	1.125	4.074	5.084
GIRONA	1.680	171	139	150	553	667
LLEIDA	1.023	105	140	119	337	322
TARRAGONA	2.296	230	206	156	771	933
CATALUÑA	17.653	1.702	1.660	1.550	5.735	7.006
ALICANTE/ALACANT	7.382	506	769	627	2.182	3.298
CASTELLON/CASTELLO	2.353	286	223	242	827	775
VALENCIA	7.015	751	738	663	2.097	2.766
COM. VALENCIANA	16.750	1.543	1.730	1.532	5.106	6.839
BADAJOS	2.116	391	489	209	301	726
CACERES	1.177	233	296	129	193	326
EXTREMADURA	3.293	624	785	338	494	1.052
CORUÑA A	3.150	115	355	348	829	1.503
LUGO	785	44	86	94	256	305
OURENSE	1.007	44	114	112	275	462
PONTEVEDRA	2.605	91	291	234	624	1.365
GALICIA	7.547	294	846	788	1.984	3.635
COM. DE MADRID	13.724	1.399	1.965	1.388	3.703	5.269
REGION DE MURCIA	6.301	794	883	638	1.548	2.438
COM. FORAL DE NAVARRA	2.461	250	296	279	967	669
ARABA/ALAVA	1.850	123	154	181	838	554
BIZKAIA	4.888	433	743	576	1.381	1.755
GIPUZKOA	2.191	191	269	226	808	697
PAIS VASCO	8.929	747	1.166	983	3.027	3.006
LA RIOJA	703	60	77	67	245	254
CEUTA	1.123	118	202	130	374	299
MELILLA	1.053	119	146	104	353	331
<b>TOTAL</b>	<b>165.997</b>	<b>16.417</b>	<b>23.618</b>	<b>16.526</b>	<b>41.544</b>	<b>67.892</b>

**PARO REGISTRADO (EXTRANJEROS) SEGÚN SECTOR DE ACTIVIDAD ECONÓMICA POR CC.AA Y PROVINCIAS**

PROVINCIA	TOTAL	AGRICULTURA	INDUSTRIA	CONSTRUCCIÓN	SERVICIOS	SIN EMPLEO ANTERIOR
<b>AUTONOMÍA</b>						
ALMERIA	11.246	2.812	221	881	5.339	1.993
CADIZ	5.504	293	132	327	2.889	1.863
CORDOBA	2.382	469	121	92	1.065	635
GRANADA	6.262	908	158	355	3.271	1.570
HUELVA	3.886	2.324	70	124	956	412
JAEN	1.682	339	50	50	772	471
MALAGA	14.988	591	356	1.484	9.076	3.481
SEVILLA	7.441	972	244	338	4.138	1.749
<b>ANDALUCIA</b>	<b>53.391</b>	<b>8.708</b>	<b>1.352</b>	<b>3.651</b>	<b>27.506</b>	<b>12.174</b>
HUESCA	1.368	152	111	112	728	265
TERUEL	931	80	66	83	456	246
ZARAGOZA	7.758	565	590	689	4.403	1.511
<b>ARAGON</b>	<b>10.057</b>	<b>797</b>	<b>767</b>	<b>884</b>	<b>5.587</b>	<b>2.022</b>
<b>PRINCIPADO DE ASTURIAS</b>	<b>4.444</b>	<b>184</b>	<b>149</b>	<b>330</b>	<b>2.627</b>	<b>1.154</b>
<b>ILLES BALEARS</b>	<b>5.098</b>	<b>112</b>	<b>193</b>	<b>1.079</b>	<b>2.941</b>	<b>773</b>
PALMAS LAS	7.235	140	162	561	5.187	1.185
STA. CRUZ DE TENERIFE	7.930	187	187	437	5.988	1.131
<b>CANARIAS</b>	<b>15.165</b>	<b>327</b>	<b>349</b>	<b>998</b>	<b>11.175</b>	<b>2.316</b>
<b>CANTABRIA</b>	<b>2.804</b>	<b>78</b>	<b>132</b>	<b>230</b>	<b>1.729</b>	<b>635</b>
ALBACETE	1.841	324	100	91	962	364
CIUDAD REAL	3.085	460	171	236	1.689	529
CUENCA	1.506	265	183	104	816	138
GUADALAJARA	2.520	73	150	266	1.650	381
TOLEDO	6.559	520	463	684	3.728	1.164
<b>CASTILLA-LA MANCHA</b>	<b>15.511</b>	<b>1.642</b>	<b>1.067</b>	<b>1.381</b>	<b>8.845</b>	<b>2.576</b>
AVILA	1.120	51	47	129	501	392
BURGOS	1.795	185	189	142	962	317
LEON	1.597	144	110	101	849	393
PALENCIA	473	40	22	29	257	125
SALAMANCA	1.074	56	55	48	671	244
SEGOVIA	1.086	108	74	82	603	219
SORIA	433	39	40	25	197	132
VALLADOLID	2.066	317	118	140	1.024	467
ZAMORA	630	80	37	35	350	128
<b>CASTILLA Y LEON</b>	<b>10.274</b>	<b>1.020</b>	<b>692</b>	<b>731</b>	<b>5.414</b>	<b>2.417</b>
BARCELONA	43.707	752	2.871	4.768	27.493	7.823
GIRONA	7.167	373	761	806	4.004	1.223
LLEIDA	4.316	530	436	348	2.397	605
TARRAGONA	8.371	771	502	901	4.556	1.641
<b>CATALUÑA</b>	<b>63.561</b>	<b>2.426</b>	<b>4.570</b>	<b>6.823</b>	<b>38.450</b>	<b>11.292</b>
ALICANTE/ALACANT	22.560	1.286	991	2.348	14.278	3.657
CASTELLON/CASTELLO	9.005	482	744	949	5.140	1.690
VALENCIA	24.016	1.311	2.039	1.863	15.221	3.582
<b>COM. VALENCIANA</b>	<b>55.581</b>	<b>3.079</b>	<b>3.774</b>	<b>5.160</b>	<b>34.639</b>	<b>8.929</b>
BADAJOS	1.780	286	60	79	1.034	321
CACERES	1.186	180	34	55	663	254
<b>EXTREMADURA</b>	<b>2.966</b>	<b>466</b>	<b>94</b>	<b>134</b>	<b>1.697</b>	<b>575</b>
CORUÑA A	3.489	133	135	185	1.922	1.114
LUGO	1.258	132	71	63	657	335
OURENSE	1.483	133	109	68	801	372
PONTEVEDRA	3.243	141	217	156	1.892	837
<b>GALICIA</b>	<b>9.473</b>	<b>539</b>	<b>532</b>	<b>472</b>	<b>5.272</b>	<b>2.658</b>
<b>COM. DE MADRID</b>	<b>49.624</b>	<b>677</b>	<b>2.167</b>	<b>6.962</b>	<b>34.239</b>	<b>5.579</b>
<b>REGION DE MURCIA</b>	<b>10.122</b>	<b>1.483</b>	<b>539</b>	<b>545</b>	<b>5.100</b>	<b>2.455</b>
<b>COM. FORAL DE NAVARRA</b>	<b>6.409</b>	<b>639</b>	<b>567</b>	<b>355</b>	<b>3.095</b>	<b>1.753</b>
ARABA/ALAVA	4.176	189	200	207	2.200	1.380
BIZKAIA	8.687	369	482	651	4.594	2.591
GIPUZKOA	5.141	209	320	319	2.808	1.485
<b>PAIS VASCO</b>	<b>18.004</b>	<b>767</b>	<b>1.002</b>	<b>1.177</b>	<b>9.602</b>	<b>5.456</b>
LA RIOJA	2.483	312	358	164	1.219	430
CEUTA	1.239	12	27	87	692	421
MELILLA	1.877	21	39	131	1.063	623
<b>TOTAL</b>	<b>338.083</b>	<b>23.289</b>	<b>18.370</b>	<b>31.294</b>	<b>200.892</b>	<b>64.238</b>

**ANEXO 2**

**CONTRATOS  
REGISTRADOS**

**CONTRATOS**

	MES	VARIACIÓN			
		MENSUAL		ANUAL	
		ABSOLUTA	RELATIVA	ABSOLUTA	RELATIVA
TOTAL CONTRATOS	1.431.383	-61.420	-4,11	-224.132	-13,54
CONTRATOS INDEFINIDOS*	566.440	-65.370	-10,35	-119.552	-17,43
CONTRATOS TEMPORALES	864.943	3.950	0,46	-104.580	-10,79

**CONTRATOS POR COMUNIDADES AUTÓNOMAS**

COMUNIDADES AUTÓNOMAS	MES	VARIACIÓN			
		MENSUAL		ANUAL	
		ABSOLUTA	RELATIVA	ABSOLUTA	RELATIVA
ANDALUCIA	264.122	-14.521	-5,21	-46.288	-14,91
ARAGON	44.128	-5.177	-10,50	-3.917	-8,15
PRINCIPADO DE ASTURIAS	25.963	1.783	7,37	-2.789	-9,70
ILLES BALEARS	43.700	-5.521	-11,22	-7.584	-14,79
CANARIAS	59.445	2.512	4,41	-8.102	-11,99
CANTABRIA	18.660	1.258	7,23	-3.636	-16,31
CASTILLA-LA MANCHA	63.909	-5.795	-8,31	-12.399	-16,25
CASTILLA Y LEON	69.666	723	1,05	-8.269	-10,61
CATALUÑA	244.850	-5.933	-2,37	-37.639	-13,32
COM. VALENCIANA	134.023	-5.080	-3,65	-37.190	-21,72
EXTREMADURA	38.621	-1.233	-3,09	-5.037	-11,54
GALICIA	75.906	2.768	3,78	-10.817	-12,47
COM. DE MADRID	188.349	-13.243	-6,57	-20.639	-9,88
REGION DE MURCIA	58.165	-1.895	-3,16	-8.017	-12,11
COM. FORAL DE NAVARRA	25.353	-2.031	-7,42	-2.511	-9,01
PAIS VASCO	63.589	-9.318	-12,78	-6.637	-9,45
LA RIOJA	9.648	-338	-3,38	-1.611	-14,31
CEUTA	1.411	-90	-6,00	-250	-15,05
MELILLA	1.416	135	10,54	-455	-24,32
ZONA EXTRANJERA	459	-424	-48,02	-345	-42,91
<b>TOTAL</b>	<b>1.431.383</b>	<b>-61.420</b>	<b>-4,11</b>	<b>-224.132</b>	<b>-13,54</b>

(\* ) Incluye contratos convertidos en indefinidos

**CONTRATOS INDEFINIDOS INICIALES Y CONVERSIONES**

	TOTAL	VARIACIÓN			
		MENSUAL		ANUAL	
		ABSOLUTA	RELATIVA	ABSOLUTA	RELATIVA
INDEFINIDOS (Bonif./no Bonif.)	527.587	-65.108	-10,99	-30.068	-5,39
INDEF. PERS. CON DISCAPACIDAD	1.408	-254	-15,28	-179	-11,28
<b>TOTAL INDEFINIDOS INICIALES</b>	<b>528.995</b>	<b>-65.362</b>	<b>-11,00</b>	<b>-30.247</b>	<b>-5,41</b>
CONVERSIONES	37.445	-8	-0,02	-89.305	-70,46
<b>TOTAL</b>	<b>566.440</b>	<b>-65.370</b>	<b>-10,35</b>	<b>-119.552</b>	<b>-17,43</b>

**CONTRATOS SEGÚN TIPO DE CONTRATACIÓN POR COMUNIDADES AUTÓNOMAS**

COMUNIDADES AUTÓNOMAS	TOTAL	INDEFINIDOS					TEMPORALES
		TOTAL	INDEF.(Bonif./no Bonif.)	PERS. CON DISCAPACIDAD	CONVERSIÓN	% S/TOT. NAC.INDF.	
ANDALUCIA	264.122	98.353	90.902	219	7.232	17,36	165.769
ARAGON	44.128	16.851	15.598	36	1.217	2,97	27.277
PRINCIPADO DE ASTURIAS	25.963	7.585	6.728	33	824	1,34	18.378
ILLES BALEARS	43.700	30.331	29.542	68	721	5,35	13.369
CANARIAS	59.445	26.739	25.157	70	1.512	4,72	32.706
CANTABRIA	18.660	5.328	4.768	29	531	0,94	13.332
CASTILLA-LA MANCHA	63.909	28.964	27.449	59	1.456	5,11	34.945
CASTILLA Y LEON	69.666	22.500	20.603	69	1.828	3,97	47.166
CATALUÑA	244.850	104.865	98.701	276	5.888	18,51	139.985
COM. VALENCIANA	134.023	59.532	55.575	134	3.823	10,51	74.491
EXTREMADURA	38.621	10.374	9.395	28	951	1,83	28.247
GALICIA	75.906	22.567	20.314	117	2.136	3,98	53.339
COM. DE MADRID	188.349	78.219	72.496	168	5.555	13,81	110.130
REGION DE MURCIA	58.165	30.863	29.793	53	1.017	5,45	27.302
COM. FORAL DE NAVARRA	25.353	4.689	4.138	7	544	0,83	20.664
PAIS VASCO	63.589	14.444	12.516	34	1.894	2,55	49.145
LA RIOJA	9.648	2.935	2.678	4	253	0,52	6.713
CEUTA	1.411	566	533	2	31	0,10	845
MELILLA	1.416	550	524	2	24	0,10	866
ZONA EXTRANJERA	459	185	177		8	0,03	274
<b>TOTAL</b>	<b>1.431.383</b>	<b>566.440</b>	<b>527.587</b>	<b>1.408</b>	<b>37.445</b>	<b>100,00</b>	<b>864.943</b>

JULIO 2023

**CONTRATOS POR SEXO, EDAD Y SECTOR DE ACTIVIDAD ECONÓMICA**

	TOTAL	VARIACIÓN			
		MENSUAL		ANUAL	
		ABSOLUTA	RELATIVA	ABSOLUTA	RELATIVA
<b>POR SEXO Y EDAD</b>					
<b>HOMBRES</b>					
< 25 años	237.856	7.460	3,24	-10.292	-4,15
25 - 44 años	339.961	-23.866	-6,56	-76.042	-18,28
>= 45 años	181.191	-12.889	-6,64	-34.585	-16,03
<b>TOTAL</b>	<b>759.008</b>	<b>-29.295</b>	<b>-3,72</b>	<b>-120.919</b>	<b>-13,74</b>
<b>MUJERES</b>					
< 25 años	205.254	9.620	4,92	-11.418	-5,27
25 - 44 años	300.830	-27.487	-8,37	-64.284	-17,61
>= 45 años	166.291	-14.258	-7,90	-27.511	-14,20
<b>TOTAL</b>	<b>672.375</b>	<b>-32.125</b>	<b>-4,56</b>	<b>-103.213</b>	<b>-13,31</b>
<b>AMBOS SEXOS</b>					
< 25 años	443.110	17.080	4,01	-21.710	-4,67
25 - 44 años	640.791	-51.353	-7,42	-140.326	-17,96
>= 45 años	347.482	-27.147	-7,25	-62.096	-15,16
<b>TOTAL</b>	<b>1.431.383</b>	<b>-61.420</b>	<b>-4,11</b>	<b>-224.132</b>	<b>-13,54</b>
<b>SECTOR</b>					
AGRICULTURA	106.924	-26.797	-20,04	-16.796	-13,58
INDUSTRIA	145.176	-2.581	-1,75	-33.919	-18,94
CONSTRUCCIÓN	72.374	-4.301	-5,61	-16.537	-18,60
SERVICIOS	1.106.909	-27.741	-2,44	-156.880	-12,41
<b>TOTAL</b>	<b>1.431.383</b>	<b>-61.420</b>	<b>-4,11</b>	<b>-224.132</b>	<b>-13,54</b>

**CONTRATOS POR TIPO DE CONTRATOS, EDAD, SEXO Y SECTOR DE ACTIVIDAD ECONÓMICA**

TIPO DE CONTRATO	TOTAL		EDAD DEL TRABAJADOR				
	MES	%	<20	20-24	25-29	30-44	>=45
INDEFINIDOS INICIALES	528.995	36,96	58.659	108.427	75.307	165.382	121.220
CONVERTIDOS EN INDEFINIDOS	37.445	2,62	1.110	6.812	6.793	13.240	9.490
<b>TOTAL INDEFINIDOS</b>	<b>566.440</b>	<b>39,57</b>	<b>59.769</b>	<b>115.239</b>	<b>82.100</b>	<b>178.622</b>	<b>130.710</b>
TEMPORALES	864.943	60,43	79.484	188.618	121.390	258.679	216.772
<b>TOTAL</b>	<b>1.431.383</b>	<b>100,00</b>	<b>139.253</b>	<b>303.857</b>	<b>203.490</b>	<b>437.301</b>	<b>347.482</b>

TIPO DE CONTRATO	SEXO		SECTOR DE ACTIVIDAD ECONÓMICA				
	TOTAL	HOMBRE	MUJER	AGRICULTURA	INDUSTRIA	CONSTRUCCIÓN	SERVICIOS
INDEFINIDOS INICIALES	528.995	305.196	223.799	54.285	30.549	46.666	397.495
CONVERTIDOS EN INDEFINIDOS	37.445	21.041	16.404	1.310	6.128	3.672	26.335
<b>TOTAL INDEFINIDOS</b>	<b>566.440</b>	<b>326.237</b>	<b>240.203</b>	<b>55.595</b>	<b>36.677</b>	<b>50.338</b>	<b>423.830</b>
TEMPORALES	864.943	432.771	432.172	51.329	108.499	22.036	683.079
<b>TOTAL</b>	<b>1.431.383</b>	<b>759.008</b>	<b>672.375</b>	<b>106.924</b>	<b>145.176</b>	<b>72.374</b>	<b>1.106.909</b>

**EVOLUCIÓN DE LOS CONTRATOS**

	AÑO 2022		AÑO 2023		VARIACIÓN ANUAL			
	MES	ACUMULADO	MES	ACUMULADO	MES		ACUMULADO	
					ABSOLUTA	RELATIVA	ABSOLUTA	RELATIVA
ENERO	1.596.332	1.596.332	1.200.749	1.200.749	-395.583	-24,78	-395.583	-24,78
FEBRERO	1.444.057	3.040.389	1.084.802	2.285.551	-359.255	-24,88	-754.838	-24,83
MARZO	1.671.841	4.712.230	1.315.095	3.600.646	-356.746	-21,34	-1.111.584	-23,59
ABRIL	1.450.093	6.162.323	1.157.316	4.757.962	-292.777	-20,19	-1.404.361	-22,79
MAYO	1.640.595	7.802.918	1.412.061	6.170.023	-228.534	-13,93	-1.632.895	-20,93
JUNIO	1.768.988	9.571.906	1.492.803	7.662.826	-276.185	-15,61	-1.909.080	-19,94
<b>JULIO</b>	<b>1.655.515</b>	<b>11.227.421</b>	<b>1.431.383</b>	<b>9.094.209</b>	<b>-224.132</b>	<b>-13,54</b>	<b>-2.133.212</b>	<b>-19,00</b>
AGOSTO	1.283.791	12.511.212						
SEPTIEMBRE	1.660.792	14.172.004						
OCTUBRE	1.524.139	15.696.143						
NOVIEMBRE	1.424.283	17.120.426						
DICIEMBRE	1.189.917	18.310.343						

**EVOLUCIÓN DE LOS CONTRATOS INDEFINIDOS \***

	AÑO 2022		AÑO 2023		VARIACIÓN ANUAL			
	MES	ACUMULADO	MES	ACUMULADO	MES		ACUMULADO	
					ABSOLUTA	RELATIVA	ABSOLUTA	RELATIVA
ENERO	238.672	238.672	530.306	530.306	291.634	122,19	291.634	122,19
FEBRERO	316.841	555.513	493.200	1.023.506	176.359	55,66	467.993	84,25
MARZO	513.677	1.069.190	615.674	1.639.180	101.997	19,86	569.990	53,31
ABRIL	698.646	1.767.836	530.537	2.169.717	-168.109	-24,06	401.881	22,73
MAYO	730.427	2.498.263	624.853	2.794.570	-105.574	-14,45	296.307	11,86
JUNIO	783.595	3.281.858	631.810	3.426.380	-151.785	-19,37	144.522	4,40
<b>JULIO</b>	<b>685.992</b>	<b>3.967.850</b>	<b>566.440</b>	<b>3.992.820</b>	<b>-119.552</b>	<b>-17,43</b>	<b>24.970</b>	<b>0,63</b>
AGOSTO	506.731	4.474.581						
SEPTIEMBRE	775.856	5.250.437						
OCTUBRE	697.335	5.947.772						
NOVIEMBRE	615.236	6.563.008						
DICIEMBRE	464.152	7.027.160						

**EVOLUCIÓN DE LOS CONTRATOS TEMPORALES**

	AÑO 2022		AÑO 2023		VARIACIÓN ANUAL			
	MES	ACUMULADO	MES	ACUMULADO	MES		ACUMULADO	
					ABSOLUTA	RELATIVA	ABSOLUTA	RELATIVA
ENERO	1.357.660	1.357.660	670.443	670.443	-687.217	-50,62	-687.217	-50,62
FEBRERO	1.127.216	2.484.876	591.602	1.262.045	-535.614	-47,52	-1.222.831	-49,21
MARZO	1.158.164	3.643.040	699.421	1.961.466	-458.743	-39,61	-1.681.574	-46,16
ABRIL	751.447	4.394.487	626.779	2.588.245	-124.668	-16,59	-1.806.242	-41,10
MAYO	910.168	5.304.655	787.208	3.375.453	-122.960	-13,51	-1.929.202	-36,37
JUNIO	985.393	6.290.048	860.993	4.236.446	-124.400	-12,62	-2.053.602	-32,65
<b>JULIO</b>	<b>969.523</b>	<b>7.259.571</b>	<b>864.943</b>	<b>5.101.389</b>	<b>-104.580</b>	<b>-10,79</b>	<b>-2.158.182</b>	<b>-29,73</b>
AGOSTO	777.060	8.036.631						
SEPTIEMBRE	884.936	8.921.567						
OCTUBRE	826.804	9.748.371						
NOVIEMBRE	809.047	10.557.418						
DICIEMBRE	725.765	11.283.183						

(\*) Incluye contratos convertidos en indefinidos



JULIO 2023

**CONTRATOS INDEFINIDOS POR TIPO DE JORNADA Y MODALIDAD**

	TOTAL	VARIACIÓN			
		MENSUAL		ANUAL	
		ABSOLUTA	RELATIVA	ABSOLUTA	RELATIVA
<b>JORNADA A TIEMPO COMPLETO:</b>					
INDEFINIDO (Bonif. / No Bonif.)	194.931	-22.488	-10,34	-8.974	-4,40
INDEFINIDOS PERSONAS CON DISCAPACIDAD	752	-130	-14,74	-89	-10,58
<b>TOTAL INDEFINIDOS INICIALES</b>	<b>195.683</b>	<b>-22.618</b>	<b>-10,36</b>	<b>-9.063</b>	<b>-4,43</b>
CONVERTIDOS EN INDEFINIDOS	24.614	564	2,35	-55.892	-69,43
<b>TOTAL</b>	<b>220.297</b>	<b>-22.054</b>	<b>-9,10</b>	<b>-64.955</b>	<b>-22,77</b>
<b>JORNADA A TIEMPO PARCIAL:</b>					
INDEFINIDO (Bonif. / No Bonif.)	116.045	-11.695	-9,16	-8.596	-6,90
INDEFINIDOS PERSONAS CON DISCAPACIDAD	464	-97	-17,29	-49	-9,55
<b>TOTAL INDEFINIDOS INICIALES</b>	<b>116.509</b>	<b>-11.792</b>	<b>-9,19</b>	<b>-8.645</b>	<b>-6,91</b>
CONVERTIDOS EN INDEFINIDOS	8.775	-416	-4,53	-25.221	-74,19
<b>TOTAL</b>	<b>125.284</b>	<b>-12.208</b>	<b>-8,88</b>	<b>-33.866</b>	<b>-21,28</b>
<b>FIJOS DISCONTINUOS:</b>					
INDEFINIDO (Bonif. / No Bonif.)	216.611	-30.925	-12,49	-12.498	-5,46
INDEFINIDOS PERSONAS CON DISCAPACIDAD	192	-27	-12,33	-41	-17,60
<b>TOTAL INDEFINIDOS INICIALES</b>	<b>216.803</b>	<b>-30.952</b>	<b>-12,49</b>	<b>-12.539</b>	<b>-5,47</b>
CONVERTIDOS EN INDEFINIDOS	4.056	-156	-3,70	-8.192	-66,88
<b>TOTAL</b>	<b>220.859</b>	<b>-31.108</b>	<b>-12,35</b>	<b>-20.731</b>	<b>-8,58</b>
<b>TOTAL</b>	<b>566.440</b>	<b>-65.370</b>	<b>-10,35</b>	<b>-119.552</b>	<b>-17,43</b>

**CONTRATOS INDEFINIDOS POR MODALIDAD**

	TOTAL	VARIACIÓN			
		MENSUAL		ANUAL	
		ABSOLUTA	RELATIVA	ABSOLUTA	RELATIVA
INDEFINIDOS (Bonif./no Bonif.)	527.587	-65.108	-10,99	-30.068	-5,39
INDEFINIDOS PERSONAS CON DISCAPACIDAD	1.408	-254	-18,04	-179	-11,28
<b>TOTAL INDEFINIDOS INICIALES</b>	<b>528.995</b>	<b>-65.362</b>	<b>-12,36</b>	<b>-30.247</b>	<b>-5,41</b>
CONVERSIONES	37.445	-8	-0,02	-89.305	-70,46
<b>TOTAL</b>	<b>566.440</b>	<b>-65.370</b>	<b>-10,35</b>	<b>-119.552</b>	<b>-17,43</b>

**CONVERTIDOS EN INDEFINIDOS SEGÚN CONTRATOS DE ORIGEN:**

OBRA O SERVICIO	3.164	-931	-22,74	-34.523	-91,60
CIRCUNSTANCIAS DE LA PRODUC.	23.051	1.139	5,20	-55.182	-70,54
MEJORA OCUPABIL. INSERC. LABORAL	13	-6	-31,58	-11	-45,83
ARTISTAS Y PERS. TECNICO O AUX.	4	1	33,33	4	
SUSTITUCION	6.292	-240	-3,67	216	3,55
TEMP. PERSONAS CON DISCAPACIDAD	443	14	3,26	-325	-42,32
RELEVO	77	-21	-21,43	-134	-63,51
SUSTITUCIÓN JUBILACIÓN 64 AÑOS				-8	-100,00
OBTEN. PRACTICA PROFESIONAL	4.014	46	1,16	604	17,71
FORMACIÓN EN ALTERNANCIA	333	-43	-11,44	35	11,74
PERSONAL INVESTIGADOR DOCTOR					
OTROS CONTRATOS	54	33	157,14	19	54,29
<b>TOTAL</b>	<b>37.445</b>	<b>-8</b>	<b>-0,02</b>	<b>-89.305</b>	<b>-70,46</b>

**CONTRATOS INDEFINIDOS POR SEXO, EDAD Y SECTOR DE ACTIVIDAD ECONÓMICA**

	TOTAL	VARIACIÓN			
		MENSUAL		ANUAL	
		ABSOLUTA	RELATIVA	ABSOLUTA	RELATIVA
<b>POR SEXO Y EDAD</b>					
<b>HOMBRES</b>					
< 25 años	96.748	-5.764	-5,62	-4.380	-4,33
25 - 44 años	151.212	-20.389	-11,88	-38.406	-20,25
>= 45 años	78.277	-10.406	-11,73	-20.761	-20,96
<b>TOTAL</b>	<b>326.237</b>	<b>-36.559</b>	<b>-10,08</b>	<b>-63.547</b>	<b>-16,30</b>
<b>MUJERES</b>					
< 25 años	78.260	-1.699	-2,12	-5.622	-6,70
25 - 44 años	109.510	-17.510	-13,79	-33.500	-23,42
>= 45 años	52.433	-9.602	-15,48	-16.883	-24,36
<b>TOTAL</b>	<b>240.203</b>	<b>-28.811</b>	<b>-10,71</b>	<b>-56.005</b>	<b>-18,91</b>
<b>AMBOS SEXOS</b>					
< 25 años	175.008	-7.463	-4,09	-10.002	-5,41
25 - 44 años	260.722	-37.899	-12,69	-71.906	-21,62
>= 45 años	130.710	-20.008	-13,28	-37.644	-22,36
<b>TOTAL</b>	<b>566.440</b>	<b>-65.370</b>	<b>-10,35</b>	<b>-119.552</b>	<b>-17,43</b>
<b>SECTOR</b>					
AGRICULTURA	55.595	-14.923	-21,16	-5.600	-9,15
INDUSTRIA	36.677	-4.338	-10,58	-17.577	-32,40
CONSTRUCCIÓN	50.338	-3.913	-7,21	-13.967	-21,72
SERVICIOS	423.830	-42.196	-9,05	-82.408	-16,28
<b>TOTAL</b>	<b>566.440</b>	<b>-65.370</b>	<b>-10,35</b>	<b>-119.552</b>	<b>-17,43</b>

**CONTRATOS INDEFINIDOS (CONVERSIONES) POR SEXO, EDAD Y SECTOR DE ACTIVIDAD ECONÓMICA**

	TOTAL	VARIACIÓN			
		MENSUAL		ANUAL	
		ABSOLUTA	RELATIVA	ABSOLUTA	RELATIVA
<b>POR SEXO Y EDAD</b>					
<b>HOMBRES</b>					
< 25 años	4.625	16	0,35	-6.856	-59,72
25 - 44 años	10.908	380	3,61	-29.053	-72,70
>= 45 años	5.508	-60	-1,08	-16.183	-74,61
<b>TOTAL</b>	<b>21.041</b>	<b>336</b>	<b>1,62</b>	<b>-52.092</b>	<b>-71,23</b>
<b>MUJERES</b>					
< 25 años	3.297	88	2,74	-5.523	-62,62
25 - 44 años	9.125	-57	-0,62	-22.071	-70,75
>= 45 años	3.982	-375	-8,61	-9.619	-70,72
<b>TOTAL</b>	<b>16.404</b>	<b>-344</b>	<b>-2,05</b>	<b>-37.213</b>	<b>-69,41</b>
<b>AMBOS SEXOS</b>					
< 25 años	7.922	104	1,33	-12.379	-60,98
25 - 44 años	20.033	323	1,64	-51.124	-71,85
>= 45 años	9.490	-435	-4,38	-25.802	-73,11
<b>TOTAL</b>	<b>37.445</b>	<b>-8</b>	<b>-0,02</b>	<b>-89.305</b>	<b>-70,46</b>
<b>SECTOR</b>					
AGRICULTURA	1.310	102	8,44	-2.868	-68,65
INDUSTRIA	6.128	278	4,75	-13.763	-69,19
CONSTRUCCIÓN	3.672	-2	-0,05	-11.334	-75,53
SERVICIOS	26.335	-386	-1,44	-61.340	-69,96
<b>TOTAL</b>	<b>37.445</b>	<b>-8</b>	<b>-0,02</b>	<b>-89.305</b>	<b>-70,46</b>

JULIO 2023

**CONTRATOS INDEFINIDOS SEGÚN MODALIDAD POR EDAD, SEXO Y SECTOR DE ACTIVIDAD ECONÓMICA**

TIPO DE CONTRATO	TOTAL		EDAD DEL TRABAJADOR				
	MES	%	<20	20-24	25-29	30-44	>=45
INDEFINIDO (Bonif./No Bonif.)	527.587	93,14	58.600	108.309	75.161	164.919	120.598
INDEFINIDOS PERSONAS CON DISCAPACIDAD	1.408	0,25	59	118	146	463	622
<b>TOTAL INDEFINIDOS INICIALES</b>	<b>528.995</b>	<b>93,39</b>	<b>58.659</b>	<b>108.427</b>	<b>75.307</b>	<b>165.382</b>	<b>121.220</b>
CONVERTIDOS EN INDEFINIDOS	37.445	6,61	1.110	6.812	6.793	13.240	9.490
<b>TOTAL</b>	<b>566.440</b>	<b>100,00</b>	<b>59.769</b>	<b>115.239</b>	<b>82.100</b>	<b>178.622</b>	<b>130.710</b>

**CONVERTIDOS EN INDEFINIDOS SEGÚN CONTRATOS DE ORIGEN:**

OBRA O SERVICIO	3.164	8,45	7	162	333	1.198	1.464
CIRCUNSTANCIAS DE LA PRODUC.	23.051	61,56	812	3.517	3.877	8.845	6.000
MEJORA OCUPABIL. INSERC. LABORAL	13	0,03		2	4	3	4
ARTISTAS Y PERS. TECNICO O AUX.	4	0,01			2		2
SUSTITUCION	6.292	16,80	136	845	1.141	2.521	1.649
TEMP. PERSONAS CON DISCAPACIDAD	443	1,18	4	33	26	143	237
RELEVO	77	0,21		4	12	40	21
SUSTITUCIÓN JUBILACIÓN 64 AÑOS							
OBTEN. PRACTICA PROFESIONAL	4.014	10,72	120	2.034	1.317	456	87
FORMACIÓN EN ALTERNANCIA	333	0,89	30	212	76	11	4
PERSONAL INVESTIGADOR DOCTOR							
OTROS CONTRATOS	54	0,14	1	3	5	23	22
<b>TOTAL</b>	<b>37.445</b>	<b>100,00</b>	<b>1.110</b>	<b>6.812</b>	<b>6.793</b>	<b>13.240</b>	<b>9.490</b>

TIPO DE CONTRATO	TOTAL	SEXO		SECTOR DE ACTIVIDAD ECONÓMICA			
		HOMBRES	MUJERES	AGRICULTURA	INDUSTRIA	CONSTRUCCIÓN	SERVICIOS
INDEFINIDO (Bonif./No Bonif.)	527.587	304.324	223.263	54.265	30.403	46.553	396.366
INDEFINIDOS PERSONAS CON DISCAPACIDA	1.408	872	536	20	146	113	1.129
<b>TOTAL INDEFINIDOS INICIALES</b>	<b>528.995</b>	<b>305.196</b>	<b>223.799</b>	<b>54.285</b>	<b>30.549</b>	<b>46.666</b>	<b>397.495</b>
CONVERTIDOS EN INDEFINIDOS	37.445	21.041	16.404	1.310	6.128	3.672	26.335
<b>TOTAL</b>	<b>566.440</b>	<b>326.237</b>	<b>240.203</b>	<b>55.595</b>	<b>36.677</b>	<b>50.338</b>	<b>423.830</b>

**CONVERTIDOS EN INDEFINIDOS SEGÚN CONTRATOS DE ORIGEN:**

OBRA O SERVICIO	3.164	2.128	1.036	75	372	1.077	1.640
CIRCUNSTANCIAS DE LA PRODUC.	23.051	13.106	9.945	1.172	3.951	2.096	15.832
MEJORA OCUPABIL. INSERC. LABORAL	13	1	12				13
ARTISTAS Y PERS. TECNICO O AUX.	4	2	2				4
SUSTITUCION	6.292	2.766	3.526	51	802	145	5.294
TEMP. PERSONAS CON DISCAPACIDAD	443	278	165	3	83	5	352
RELEVO	77	41	36		25	2	50
SUSTITUCIÓN JUBILACIÓN 64 AÑOS							
OBTEN. PRACTICA PROFESIONAL	4.014	2.472	1.542	7	793	326	2.888
FORMACIÓN EN ALTERNANCIA	333	217	116	2	98	19	214
PERSONAL INVESTIGADOR DOCTOR							
OTROS CONTRATOS	54	30	24		4	2	48
<b>TOTAL</b>	<b>37.445</b>	<b>21.041</b>	<b>16.404</b>	<b>1.310</b>	<b>6.128</b>	<b>3.672</b>	<b>26.335</b>

JULIO 2023

**CONTRATOS TEMPORALES POR SEXO, EDAD Y SECTOR DE ACTIVIDAD ECONÓMICA**

	TOTAL	VARIACIÓN			
		MENSUAL		ANUAL	
		ABSOLUTA	RELATIVA	ABSOLUTA	RELATIVA
<b>POR SEXO Y EDAD</b>					
<b>HOMBRES</b>					
< 25 años	141.108	13.224	10,34	-5.912	-4,02
25 - 44 años	188.749	-3.477	-1,81	-37.636	-16,62
>= 45 años	102.914	-2.483	-2,36	-13.824	-11,84
<b>TOTAL</b>	<b>432.771</b>	<b>7.264</b>	<b>1,71</b>	<b>-57.372</b>	<b>-11,71</b>
<b>MUJERES</b>					
< 25 años	126.994	11.319	9,79	-5.796	-4,36
25 - 44 años	191.320	-9.977	-4,96	-30.784	-13,86
>= 45 años	113.858	-4.656	-3,93	-10.628	-8,54
<b>TOTAL</b>	<b>432.172</b>	<b>-3.314</b>	<b>-0,76</b>	<b>-47.208</b>	<b>-9,85</b>
<b>AMBOS SEXOS</b>					
< 25 años	268.102	24.543	10,08	-11.708	-4,18
25 - 44 años	380.069	-13.454	-3,42	-68.420	-15,26
>= 45 años	216.772	-7.139	-3,19	-24.452	-10,14
<b>TOTAL</b>	<b>864.943</b>	<b>3.950</b>	<b>0,46</b>	<b>-104.580</b>	<b>-10,79</b>
<b>SECTOR</b>					
AGRICULTURA	51.329	-11.874	-18,79	-11.196	-17,91
INDUSTRIA	108.499	1.757	1,65	-16.342	-13,09
CONSTRUCCIÓN	22.036	-388	-1,73	-2.570	-10,44
SERVICIOS	683.079	14.455	2,16	-74.472	-9,83
<b>TOTAL</b>	<b>864.943</b>	<b>3.950</b>	<b>0,46</b>	<b>-104.580</b>	<b>-10,79</b>

**CONTRATOS TEMPORALES SEGÚN MODALIDAD POR EDAD, SEXO Y SECTOR DE ACTIVIDAD ECONÓMICA**

TIPO DE CONTRATO	TOTAL		EDAD DEL TRABAJADOR				
	MES	%	<20	20-24	25-29	30-44	>=45
CIRCUNSTANCIAS DE LA PRODUC.	678.683	78,47	68.626	155.795	94.424	200.631	159.207
MEJORA OCUPABIL. INSERC. LABORAL	23.747	2,75	604	1.649	1.555	6.166	13.773
FINANC. FONDOS EUROPEOS	1.225	0,14	34	229	268	400	294
ARTISTAS Y PERS. TÉCNICO O AUX.	33.021	3,82	1.224	3.893	5.243	13.052	9.609
SUSTITUCIÓN	97.988	11,33	5.447	18.629	15.215	32.040	26.657
TEMPORAL PERS.CON DISCAPACIDAD	1.737	0,20	50	147	157	586	797
RELEVO	603	0,07	6	32	63	234	268
JUBILACIÓN PARCIAL	1.916	0,22					1.916
SUST. JUBILACIÓN 64 AÑOS	16	0,00				9	7
OBTEN. PRÁCTICA PROFESIONAL	6.550	0,76	890	3.624	1.290	619	127
FORMACIÓN EN ALTERNANCIA	3.544	0,41	1.091	1.349	715	146	243
PERSONAL INVESTIGADOR DOCTOR	69	0,01		1	11	51	6
INVESTIGADOR PREDOCTORAL EN FORMAC.	228	0,03		62	117	47	2
OTROS CONTRATOS	15.616	1,81	1.512	3.208	2.332	4.698	3.866
<b>TOTAL</b>	<b>864.943</b>	<b>100,00%</b>	<b>79.484</b>	<b>188.618</b>	<b>121.390</b>	<b>258.679</b>	<b>216.772</b>
<b>SEXO</b>							
	<b>TOTAL</b>	<b>HOMBRE</b>	<b>MUJER</b>	<b>AGRICULTURA</b>	<b>INDUSTRIA</b>	<b>CONSTRUCCIÓN</b>	<b>SERVICIOS</b>
CIRCUNSTANCIAS DE LA PRODUC.	678.683	345.391	333.292	48.871	96.473	14.285	519.054
MEJORA OCUPABIL. INSERC. LABORAL	23.747	11.103	12.644	1.197	139	5.561	16.850
FINANC. FONDOS EUROPEOS	1.225	732	493	150	9	78	988
ARTISTAS Y PERS. TÉCNICO O AUX.	33.021	21.268	11.753		32		32.989
SUSTITUCIÓN	97.988	35.629	62.359	972	9.362	1.125	86.529
TEMPORAL PERS.CON DISCAPACIDAD	1.737	1.067	670	4	166	35	1.532
RELEVO	603	262	341	4	77	14	508
JUBILACIÓN PARCIAL	1.916	1.346	570	8	708	55	1.145
SUST. JUBILACIÓN 64 AÑOS	16	6	10				16
OBTEN. PRÁCTICA PROFESIONAL	6.550	4.035	2.515	16	1.194	499	4.841
FORMACIÓN EN ALTERNANCIA	3.544	1.955	1.589	9	267	295	2.973
PERSONAL INVESTIGADOR DOCTOR	69	38	31				69
INVESTIGADOR PREDOCTORAL EN FORMAC.	228	125	103				228
OTROS CONTRATOS	15.616	9.814	5.802	98	72	89	15.357
<b>TOTAL</b>	<b>864.943</b>	<b>432.771</b>	<b>432.172</b>	<b>51.329</b>	<b>108.499</b>	<b>22.036</b>	<b>683.079</b>

**CONTRATOS TEMPORALES POR TIPO DE JORNADA Y MODALIDAD**

	TOTAL	VARIACIÓN			
		MENSUAL		ANUAL	
		ABSOLUTA	RELATIVA	ABSOLUTA	RELATIVA
<b>JORNADA A TIEMPO COMPLETO:</b>					
OBRA O SERVICIO				-1.123	-100,00
CIRCUNSTANCIAS DE LA PRODUC.	422.073	12.340	3,01	-67.937	-13,86
FINANC. FONDOS EUROPEOS	1.022	-374	-26,79	-490	-32,41
MEJORA OCUPABIL. INSERC. LABORAL	20.115	-584	-2,82	-583	-2,82
ARTISTAS Y PERS. TECNICO O AUX.	31.665	-1.664	-4,99	31.665	
SUSTITUCIÓN	64.675	-8.329	-11,41	-10.538	-14,01
TEMPORAL PERS. CON DISCAPACIDAD	1.137	-301	-20,93	-213	-15,78
RELEVO	223	-80	-26,40	32	16,75
JUBILACIÓN ESPECIAL 64 AÑOS	16	8	100,00	-5	-23,81
OBTEN. PRÁCTICA PROFESIONAL	5.289	204	4,01	-1.765	-25,02
FORMACIÓN EN ALTERNANCIA	3.544	-2.034	-36,46	338	10,54
PERSONAL INVESTIGADOR DOCTOR	69	-1	-1,43	69	
INVESTIGADOR PREDOCTORAL EN FORMAC.	228	-258	-53,09	-144	-38,71
OTROS CONTRATOS	9.905	-698	-6,58	-15.345	-60,77
<b>TOTAL</b>	<b>559.961</b>	<b>-1.771</b>	<b>-0,32</b>	<b>-66.039</b>	<b>-10,55</b>
<b>JORNADA A TIEMPO PARCIAL:</b>					
OBRA O SERVICIO				-497	-100,00
CIRCUNSTANCIAS DE LA PRODUC.	256.610	15.120	6,26	-28.584	-10,02
FINANC. FONDOS EUROPEOS	203	-74	-26,71	-61	-23,11
MEJORA OCUPABIL. INSERC. LABORAL	3.632	90	2,54	-523	-12,59
ARTISTAS Y PERS. TECNICO O AUX.	1.356	-63	-4,44	1.356	
SUSTITUCIÓN	33.313	-9.275	-21,78	-5.210	-13,52
TEMPORAL PERS. CON DISCAPACIDAD	600	-15	-2,44	-97	-13,92
RELEVO	380	-83	-17,93	-24	-5,94
JUBILACIÓN PARCIAL	1.916	7	0,37	68	3,68
OBTEN. PRÁCTICA PROFESIONAL	1.261	102	8,80	-248	-16,43
OTROS CONTRATOS	5.711	-88	-1,52	-4.721	-45,25
<b>TOTAL</b>	<b>304.982</b>	<b>5.721</b>	<b>1,91</b>	<b>-38.541</b>	<b>-11,22</b>
<b>TOTAL</b>	<b>864.943</b>	<b>3.950</b>	<b>0,46</b>	<b>-104.580</b>	<b>-10,79</b>

**CONTRATOS TEMPORALES POR MODALIDAD**

	TOTAL	VARIACIÓN			
		MENSUAL		ANUAL	
		ABSOLUTA	RELATIVA	ABSOLUTA	RELATIVA
OBRA O SERVICIO				-1.620	-100,00
CIRCUNSTANCIAS DE LA PRODUC.	678.683	27.460	4,22	-96.521	-12,45
FINANC. FONDOS EUROPEOS	1.225	-448	-26,78	-551	-31,02
MEJORA OCUPABIL. INSERC. LABORAL	23.747	-494	-2,04	-1.106	-4,45
ARTISTAS Y PERS. TECNICO O AUX.	33.021	-1.727	-4,97	33.021	
SUSTITUCIÓN	97.988	-17.604	-15,23	-15.748	-13,85
TEMPORAL PERS. CON DISCAPACIDAD	1.737	-316	-15,39	-310	-15,14
RELEVO	603	-163	-21,28	8	1,34
JUBILACIÓN PARCIAL	1.916	7	0,37	68	3,68
JUBILACIÓN ESPECIAL 64 AÑOS	16	8	100,00	-5	-23,81
OBTEN. PRÁCTICA PROFESIONAL	6.550	306	4,90	-2.013	-23,51
FORMACIÓN EN ALTERNANCIA	3.544	-2.034	-36,46	338	10,54
PERSONAL INVESTIGADOR DOCTOR	69	-1	-1,43	69	
INVESTIGADOR PREDOCTORAL EN FORMAC.	228	-258	-53,09	-144	-38,71
OTROS CONTRATOS	15.616	-786	-4,79	-20.066	-56,24
<b>TOTAL</b>	<b>864.943</b>	<b>3.950</b>	<b>0,46</b>	<b>-104.580</b>	<b>-10,79</b>

**CONTRATOS FORMATIVOS**

	TOTAL	VARIACIÓN			
		MENSUAL		ANUAL	
		ABSOLUTA	RELATIVA	ABSOLUTA	RELATIVA
OBTEN. PRÁCTICA PROFESIONAL	6.550	306	4,90	-2.013	-23,51
FORMACIÓN EN ALTERNANCIA	3.544	-2.034	-36,46	338	10,54
<b>TOTAL</b>	<b>10.094</b>	<b>-1.728</b>	<b>-14,62</b>	<b>-1.675</b>	<b>-14,23</b>

**EVOLUCIÓN DE LOS CONTRATOS**

	VARIACIÓN RELATIVA			INDEFINIDOS				TEMPORALES			
	TOTAL	VARIACIÓN RELATIVA		TOTAL	% SOBRE TOTAL CONT.	VARIACIÓN RELATIVA		TOTAL	% SOBRE TOTAL CONT.	VARIACIÓN RELATIVA	
		MENSUAL	ANUAL			MENSUAL	ANUAL			MENSUAL	ANUAL
<b>AÑO 2019</b>											
ENERO	1.858.077	8,68	6,18	181.348	9,76%	25,26	4,85	1.676.729	90,24%	7,15	6,33
FEBRERO	1.571.017	-15,45	1,59	168.697	10,74%	-6,98	-3,21	1.402.320	89,26%	-16,37	2,20
MARZO	1.709.848	8,84	3,83	179.821	10,52%	6,59	-7,04	1.530.027	89,48%	9,11	5,27
ABRIL	1.765.185	3,24	-0,42	174.980	9,91%	-2,69	-7,75	1.590.205	90,09%	3,93	0,46
MAYO	2.075.741	17,59	0,84	184.161	8,87%	5,25	-7,96	1.891.580	91,13%	18,95	1,79
JUNIO	2.009.011	-3,21	-2,27	174.159	8,67%	-5,43	-9,75	1.834.852	91,33%	-3,00	-1,50
<b>JULIO</b>	<b>2.179.527</b>	<b>8,49</b>	<b>4,45</b>	<b>185.713</b>	<b>8,52%</b>	<b>6,63</b>	<b>-2,33</b>	<b>1.993.814</b>	<b>91,48%</b>	<b>8,66</b>	<b>5,13</b>
AGOSTO	1.519.922	-30,26	-5,15	123.277	8,11%	-33,62	-19,91	1.396.645	91,89%	-29,95	-3,58
SEPTIEMBRE	2.094.635	37,81	7,29	238.723	11,40%	93,65	2,56	1.855.912	88,60%	32,88	7,93
OCTUBRE	2.224.757	6,21	-0,83	237.866	10,69%	-0,36	-1,84	1.986.891	89,31%	7,06	-0,71
NOVIEMBRE	1.764.169	-20,70	-5,52	171.612	9,73%	-27,85	-13,14	1.592.557	90,27%	-19,85	-4,61
DICIEMBRE	1.740.332	-1,35	1,80	139.077	7,99%	-18,96	-3,94	1.601.255	92,01%	0,55	2,33
<b>AÑO 2020</b>											
ENERO	1.764.837	1,41	-5,02	178.978	10,14%	28,69	-1,31	1.585.859	89,86%	-0,96	-5,42
FEBRERO	1.594.763	-9,64	1,51	178.193	11,17%	-0,44	5,63	1.416.570	88,83%	-10,67	1,02
MARZO	1.256.510	-21,21	-26,51	145.393	11,57%	-18,41	-19,15	1.111.117	88,43%	-21,56	-27,38
ABRIL	673.149	-46,43	-61,87	59.042	8,77%	-59,39	-66,26	614.107	91,23%	-44,73	-61,38
MAYO	850.617	26,36	-59,02	76.692	9,02%	29,89	-58,36	773.925	90,98%	26,02	-59,09
JUNIO	1.159.602	36,32	-42,28	114.393	9,86%	49,16	-34,32	1.045.209	90,14%	35,05	-43,04
<b>JULIO</b>	<b>1.536.122</b>	<b>32,47</b>	<b>-29,52</b>	<b>141.105</b>	<b>9,19%</b>	<b>23,35</b>	<b>-24,02</b>	<b>1.395.017</b>	<b>90,81%</b>	<b>33,47</b>	<b>-30,03</b>
AGOSTO	1.118.663	-27,18	-26,40	96.275	8,61%	-31,77	-21,90	1.022.388	91,39%	-26,71	-26,80
SEPTIEMBRE	1.632.484	45,93	-22,06	163.209	10,00%	69,52	-31,63	1.469.275	90,00%	43,71	-20,83
OCTUBRE	1.551.357	-4,97	-30,27	152.319	9,82%	-6,67	-35,96	1.399.038	90,18%	-4,78	-29,59
NOVIEMBRE	1.449.810	-6,55	-17,82	128.189	8,84%	-15,84	-25,30	1.321.621	91,16%	-5,53	-17,01
DICIEMBRE	1.355.147	-6,53	-22,13	111.822	8,25%	-12,77	-19,60	1.243.325	91,75%	-5,92	-22,35
<b>AÑO 2021</b>											
ENERO	1.302.429	-3,89	-26,20	124.191	9,54%	11,06	-30,61	1.178.238	90,46%	-5,23	-25,70
FEBRERO	1.212.284	-6,92	-23,98	132.431	10,92%	6,63	-25,68	1.079.853	89,08%	-8,35	-23,77
MARZO	1.404.107	15,82	11,75	207.191	14,76%	56,45	42,50	1.196.916	85,24%	10,84	7,72
ABRIL	1.356.845	-3,37	101,57	164.080	12,09%	-20,81	177,90	1.192.765	87,91%	-0,35	94,23
MAYO	1.545.308	13,89	81,67	156.148	10,10%	-4,83	103,60	1.389.160	89,90%	16,47	79,50
JUNIO	1.798.047	16,36	55,06	172.866	9,61%	10,71	51,12	1.625.181	90,39%	16,99	55,49
<b>JULIO</b>	<b>1.838.250</b>	<b>2,24</b>	<b>19,67</b>	<b>165.500</b>	<b>9,00%</b>	<b>-4,26</b>	<b>17,29</b>	<b>1.672.750</b>	<b>91,00%</b>	<b>2,93</b>	<b>19,91</b>
AGOSTO	1.407.563	-23,43	25,83	118.985	8,45%	-28,11	23,59	1.288.578	91,55%	-22,97	26,04
SEPTIEMBRE	1.923.846	36,68	17,85	216.688	11,26%	82,11	32,77	1.707.158	88,74%	32,48	16,19
OCTUBRE	1.892.584	-1,62	22,00	198.496	10,49%	-8,40	30,32	1.694.088	89,51%	-0,77	21,09
NOVIEMBRE	2.021.546	6,81	39,44	282.981	14,00%	42,56	120,75	1.738.565	86,00%	2,63	31,55
DICIEMBRE	1.681.550	-16,82	24,09	173.784	10,33%	-38,59	55,41	1.507.766	89,67%	-13,28	21,27
<b>AÑO 2022</b>											
ENERO	1.596.332	-5,07	22,57	238.672	14,95%	37,34	92,18	1.357.660	85,05%	-9,96	15,23
FEBRERO	1.444.057	-9,54	19,12	316.841	21,94%	32,75	139,25	1.127.216	78,06%	-16,97	4,39
MARZO	1.671.841	15,77	19,07	513.677	30,73%	62,12	147,92	1.158.164	69,27%	2,75	-3,24
ABRIL	1.450.093	-13,26	6,87	698.646	48,18%	36,01	325,80	751.447	51,82%	-35,12	-37,00
MAYO	1.640.595	13,14	6,17	730.427	44,52%	4,55	367,78	910.168	55,48%	21,12	-34,48
JUNIO	1.768.988	7,83	-1,62	783.595	44,30%	7,28	353,30	985.393	55,70%	8,26	-39,37
<b>JULIO</b>	<b>1.655.515</b>	<b>-6,41</b>	<b>-9,94</b>	<b>685.992</b>	<b>41,44%</b>	<b>-12,46</b>	<b>314,50</b>	<b>969.523</b>	<b>58,56%</b>	<b>-1,61</b>	<b>-42,04</b>
AGOSTO	1.283.791	-22,45	-8,79	506.731	39,47%	-26,13	325,88	777.060	60,53%	-19,85	-39,70
SEPTIEMBRE	1.660.792	29,37	-13,67	775.856	46,72%	53,11	258,05	884.936	53,28%	13,88	-48,16
OCTUBRE	1.524.139	-8,23	-19,47	697.335	45,75%	-10,12	251,31	826.804	54,25%	-6,57	-51,19
NOVIEMBRE	1.424.283	-6,55	-29,54	615.236	43,20%	-11,77	117,41	809.047	56,80%	-2,15	-53,46
DICIEMBRE	1.189.917	-16,46	-29,24	464.152	39,01%	-24,56	167,09	725.765	60,99%	-10,29	-51,86
<b>AÑO 2023</b>											
ENERO	1.200.749	0,91	-24,78	530.306	44,16%	14,25	122,19	670.443	55,84%	-7,62	-50,62
FEBRERO	1.084.802	-9,66	-24,88	493.200	45,46%	-7,00	55,66	591.602	54,54%	-11,76	-47,52
MARZO	1.315.095	21,23	-21,34	615.674	46,82%	24,83	19,86	699.421	53,18%	18,22	-39,61
ABRIL	1.157.316	-12,00	-20,19	530.537	45,84%	-13,83	-24,06	626.779	54,16%	-10,39	-16,59
MAYO	1.412.061	22,01	-13,93	624.853	44,25%	17,78	-14,45	787.208	55,75%	25,60	-13,51
JUNIO	1.492.803	5,72	-15,61	631.810	42,32%	1,11	-19,37	860.993	57,68%	9,37	-12,62
<b>JULIO</b>	<b>1.431.383</b>	<b>-4,11</b>	<b>-13,54</b>	<b>566.440</b>	<b>39,57%</b>	<b>-10,35</b>	<b>-17,43</b>	<b>864.943</b>	<b>60,43%</b>	<b>0,46</b>	<b>-10,79</b>
AGOSTO											
SEPTIEMBRE											
OCTUBRE											
NOVIEMBRE											
DICIEMBRE											

**PERSONAS CONTRATADAS SEGÚN SEXO POR TIPO DE CONTRATO**

	AMBOS SEXOS			HOMBRES			MUJERES		
	CONTRATOS	PERSONAS	MEDIA	CONTRATOS	PERSONAS	MEDIA	CONTRATOS	PERSONAS	MEDIA
<b>TOTAL CONTRATOS</b>	<b>1.431.383</b>	<b>1.191.561</b>	<b>1,20</b>	<b>759.008</b>	<b>623.267</b>	<b>1,22</b>	<b>672.375</b>	<b>568.294</b>	<b>1,18</b>
<b>INDEFINIDOS</b>	<b>566.440</b>	<b>533.885</b>	<b>1,06</b>	<b>326.237</b>	<b>305.071</b>	<b>1,07</b>	<b>240.203</b>	<b>228.814</b>	<b>1,05</b>
<b>TEMPORALES</b>	<b>864.943</b>	<b>688.374</b>	<b>1,26</b>	<b>432.771</b>	<b>335.242</b>	<b>1,29</b>	<b>432.172</b>	<b>353.132</b>	<b>1,22</b>
CIRCUNSTANCIAS DE LA PRODUC.	678.683	547.146	1,24	345.391	270.925	1,27	333.292	276.221	1,21
FINANC. FONDOS EUROPEOS	1.225	1.223	1,00	732	730	1,00	493	493	1,00
MEJORA OCUPABIL. INSERC. LABORAL	23.747	23.632	1,00	11.103	11.048	1,00	12.644	12.584	1,00
ARTISTAS Y PERS. TECNICO O AUX.	33.021	18.342	1,80	21.268	11.263	1,89	11.753	7.079	1,66
SUSTITUCION	97.988	87.883	1,11	35.629	32.639	1,09	62.359	55.244	1,13
TEMPORAL PERS. CON DISCAPACIDAD	1.737	1.725	1,01	1.067	1.057	1,01	670	668	1,00
RELEVO	603	595	1,01	262	260	1,01	341	335	1,02
JUBILACION PARCIAL	1.916	1.897	1,01	1.346	1.335	1,01	570	562	1,01
SUSTITUCION POR JUBILACION 64 AÑOS	16	16	1,00	6	6	1,00	10	10	1,00
OBTEN. PRACTICA PROFESIONAL	6.550	6.536	1,00	4.035	4.028	1,00	2.515	2.508	1,00
FORMACION EN ALTERNANCIA	3.544	3.538	1,00	1.955	1.951	1,00	1.589	1.587	1,00
PERSONAL INVESTIGADOR DOCTOR	69	69	1,00	38	38	1,00	31	31	1,00
INVESTIGADOR PREDOCTORAL EN FORMACIÓN	228	228	1,00	125	125	1,00	103	103	1,00
OTROS CONTRATOS	15.616	11.151	1,40	9.814	6.727	1,46	5.802	4.424	1,31

**CONTRATOS POR CC.AA. Y PROVINCIAS**

PROVINCIA AUTONOMÍA	TOTAL	VARIACIÓN			
		MENSUAL		ANUAL	
		ABSOLUTA	RELATIVA	ABSOLUTA	RELATIVA
ALMERIA	23.124	267	1,17	-5.321	-18,71
CADIZ	40.661	472	1,17	-3.070	-7,02
CORDOBA	20.931	-2.785	-11,74	-4.791	-18,63
GRANADA	26.744	-1.609	-5,67	-4.373	-14,05
HUELVA	19.766	-2.415	-10,89	-5.031	-20,29
JAEN	18.440	154	0,84	-2.437	-11,67
MALAGA	55.938	-502	-0,89	-9.637	-14,70
SEVILLA	58.518	-8.103	-12,16	-11.628	-16,58
ANDALUCIA	264.122	-14.521	-5,21	-46.288	-14,91
HUESCA	9.614	-393	-3,93	130	1,37
TERUEL	3.912	417	11,93	-356	-8,34
ZARAGOZA	30.602	-5.201	-14,53	-3.691	-10,76
ARAGON	44.128	-5.177	-10,50	-3.917	-8,15
PRINCIPADO DE ASTURIAS	25.963	1.783	7,37	-2.789	-9,70
ILLES BALEARS	43.700	-5.521	-11,22	-7.584	-14,79
PALMAS LAS	31.895	2.577	8,79	-4.223	-11,69
STA. CRUZ DE TENERIFE	27.550	-65	-0,24	-3.879	-12,34
CANARIAS	59.445	2.512	4,41	-8.102	-11,99
CANTABRIA	18.660	1.258	7,23	-3.636	-16,31
ALBACETE	15.842	-2.678	-14,46	-2.678	-14,46
CIUDAD REAL	13.606	572	4,39	-2.469	-15,36
CUENCA	8.903	227	2,62	-860	-8,81
GUADALAJARA	8.469	-2.844	-25,14	-2.566	-23,25
TOLEDO	17.089	-1.072	-5,90	-3.826	-18,29
CASTILLA-LA MANCHA	63.909	-5.795	-8,31	-12.399	-16,25
AVILA	4.326	428	10,98	-448	-9,38
BURGOS	10.009	-470	-4,49	-1.851	-15,61
LEON	10.116	141	1,41	-1.366	-11,90
PALENCIA	6.578	-32	-0,48	-305	-4,43
SALAMANCA	8.507	-925	-9,81	-793	-8,53
SEGOVIA	5.861	515	9,63	-832	-12,43
SORIA	2.976	202	7,28	-928	-23,77
VALLADOLID	16.294	482	3,05	-882	-5,14
ZAMORA	4.999	382	8,27	-864	-14,74
CASTILLA Y LEON	69.666	723	1,05	-8.269	-10,61
BARCELONA	173.686	-4.016	-2,26	-26.668	-13,31
GIRONA	27.412	-1.655	-5,69	-4.655	-14,52
LLEIDA	18.387	-746	-3,90	433	2,41
TARRAGONA	25.365	484	1,95	-6.749	-21,02
CATALUÑA	244.850	-5.933	-2,37	-37.639	-13,32
ALICANTE/ALACANT	46.447	-4.433	-8,71	-12.205	-20,81
CASTELLON/CASTELLO	16.733	1.025	6,53	-4.305	-20,46
VALENCIA	70.843	-1.672	-2,31	-20.680	-22,60
COM. VALENCIANA	134.023	-5.080	-3,65	-37.190	-21,72
BADAJOS	26.791	-1.336	-4,75	-3.474	-11,48
CACERES	11.830	103	0,88	-1.563	-11,67
EXTREMADURA	38.621	-1.233	-3,09	-5.037	-11,54
CORUÑA A	32.538	1.145	3,65	-2.962	-8,34
LUGO	8.249	992	13,67	-1.650	-16,67
OURENSE	6.227	489	8,52	-571	-8,40
PONTEVEDRA	28.892	142	0,49	-5.634	-16,32
GALICIA	75.906	2.768	3,78	-10.817	-12,47
COM. DE MADRID	188.349	-13.243	-6,57	-20.639	-9,88
REGION DE MURCIA	58.165	-1.895	-3,16	-8.017	-12,11
COM. FORAL DE NAVARRA	25.353	-2.031	-7,42	-2.511	-9,01
ARABA/ALAVA	12.581	-718	-5,40	-1.099	-8,03
BIZKAIA	31.083	-4.554	-12,78	-3.044	-8,92
GIPUZKOA	19.925	-4.046	-16,88	-2.494	-11,12
PAIS VASCO	63.589	-9.318	-12,78	-6.637	-9,45
LA RIOJA	9.648	-338	-3,38	-1.611	-14,31
CEUTA	1.411	-90	-6,00	-250	-15,05
MELILLA	1.416	135	10,54	-455	-24,32
ZONA EXTRANJERA	459	-424	-48,02	-345	-42,91
<b>TOTAL</b>	<b>1.431.383</b>	<b>-61.420</b>	<b>-4,11</b>	<b>-224.132</b>	<b>-13,54</b>



**CONTRATOS INDEFINIDOS POR CC.AA. Y PROVINCIAS \***

PROVINCIA AUTONOMÍA	TOTAL	VARIACIÓN			
		MENSUAL		ANUAL	
		ABSOLUTA	RELATIVA	ABSOLUTA	RELATIVA
ALMERIA	10.929	-707	-6,08	-3.418	-23,82
CADIZ	13.806	-293	-2,08	-3.831	-21,72
CORDOBA	6.164	-1.516	-19,74	-2.567	-29,40
GRANADA	9.363	-965	-9,34	-2.540	-21,34
HUELVA	7.118	-1.291	-15,35	-2.723	-27,67
JAEN	5.484	-146	-2,59	-1.436	-20,75
MALAGA	25.212	-1.537	-5,75	-4.755	-15,87
SEVILLA	20.277	-4.161	-17,03	-5.917	-22,59
ANDALUCIA	98.353	-10.616	-9,74	-27.187	-21,66
HUESCA	4.784	-667	-12,24	39	0,82
TERUEL	1.348	-11	-0,81	-225	-14,30
ZARAGOZA	10.719	-3.858	-26,47	-2.041	-16,00
ARAGON	16.851	-4.536	-21,21	-2.227	-11,67
PRINCIPADO DE ASTURIAS	7.585	15	0,20	-1.921	-20,21
ILLES BALEARS	30.331	-6.265	-17,12	-5.694	-15,81
PALMAS LAS	14.756	1.124	8,25	-2.570	-14,83
STA. CRUZ DE TENERIFE	11.983	-140	-1,15	-2.426	-16,84
CANARIAS	26.739	984	3,82	-4.996	-15,74
CANTABRIA	5.328	-170	-3,09	-1.481	-21,75
ALBACETE	8.904	-3.245	-26,71	-1.796	-16,79
CIUDAD REAL	6.179	-95	-1,51	-1.334	-17,76
CUENCA	4.767	-287	-5,68	-604	-11,25
GUADALAJARA	2.498	-250	-9,10	-436	-14,86
TOLEDO	6.616	-122	-1,81	-397	-5,66
CASTILLA-LA MANCHA	28.964	-3.999	-12,13	-4.567	-13,62
AVILA	1.458	101	7,44	-403	-21,66
BURGOS	3.055	-290	-8,67	-563	-15,56
LEON	3.463	-191	-5,23	-834	-19,41
PALENCIA	1.040	-109	-9,49	-360	-25,71
SALAMANCA	2.356	-645	-21,49	-665	-22,01
SEGOVIA	2.417	705	41,18	-247	-9,27
SORIA	1.097	98	9,81	-310	-22,03
VALLADOLID	6.104	-510	-7,71	-288	-4,51
ZAMORA	1.510	184	13,88	28	1,89
CASTILLA Y LEON	22.500	-657	-2,84	-3.642	-13,93
BARCELONA	68.511	-4.566	-6,25	-12.705	-15,64
GIRONA	15.049	-2.135	-12,42	-3.210	-17,58
LLEIDA	9.060	-1.805	-16,61	-1.087	-10,71
TARRAGONA	12.245	-89	-0,72	-3.359	-21,53
CATALUÑA	104.865	-8.595	-7,58	-20.361	-16,26
ALICANTE/ALACANT	23.278	-3.336	-12,53	-6.982	-23,07
CASTELLON/CASTELLO	8.283	234	2,91	-2.310	-21,81
VALENCIA	27.971	-4.396	-13,58	-6.766	-19,48
COM. VALENCIANA	59.532	-7.498	-11,19	-16.058	-21,24
BADAJOS	6.684	-1.067	-13,77	-1.974	-22,80
CACERES	3.690	-382	-9,38	-1.315	-26,27
EXTREMADURA	10.374	-1.449	-12,26	-3.289	-24,07
CORUÑA A	9.095	-554	-5,74	-2.804	-23,57
LUGO	2.885	203	7,57	-759	-20,83
OURENSE	1.894	15	0,80	-467	-19,78
PONTEVEDRA	8.693	-90	-1,02	-3.512	-28,78
GALICIA	22.567	-426	-1,85	-7.542	-25,05
COM. DE MADRID	78.219	-15.035	-16,12	-11.786	-13,09
REGION DE MURCIA	30.863	-1.381	-4,28	-1.809	-5,54
COM. FORAL DE NAVARRA	4.689	-1.676	-26,33	-1.787	-27,59
ARABA/ALAVA	2.703	-347	-11,38	-478	-15,03
BIZKAIA	6.485	-1.619	-19,98	-2.005	-23,62
GIPUZKOA	5.256	-1.610	-23,45	-1.548	-22,75
PAIS VASCO	14.444	-3.576	-19,84	-4.031	-21,82
LA RIOJA	2.935	-200	-6,38	-601	-17,00
CEUTA	566	-47	-7,67	-113	-16,64
MELILLA	550	11	2,04	-180	-24,66
ZONA EXTRANJERA	185	-254	-57,86	-280	-60,22
<b>TOTAL</b>	<b>566.440</b>	<b>-65.370</b>	<b>-10,35</b>	<b>-119.552</b>	<b>-17,43</b>

(\*) Incluye contratos convertidos en indefinidos

**CONTRATOS TEMPORALES POR CC.AA. Y PROVINCIAS**

PROVINCIA AUTONOMÍA	TOTAL	VARIACIÓN			
		MENSUAL		ANUAL	
		ABSOLUTA	RELATIVA	ABSOLUTA	RELATIVA
ALMERIA	12.195	974	8,68	-1.903	-13,50
CADIZ	26.855	765	2,93	761	2,92
CORDOBA	14.767	-1.269	-7,91	-2.224	-13,09
GRANADA	17.381	-644	-3,57	-1.833	-9,54
HUELVA	12.648	-1.124	-8,16	-2.308	-15,43
JAEN	12.956	300	2,37	-1.001	-7,17
MALAGA	30.726	1.035	3,49	-4.882	-13,71
SEVILLA	38.241	-3.942	-9,34	-5.711	-12,99
ANDALUCIA	165.769	-3.905	-2,30	-19.101	-10,33
HUESCA	4.830	274	6,01	91	1,92
TERUEL	2.564	428	20,04	-131	-4,86
ZARAGOZA	19.883	-1.343	-6,33	-1.650	-7,66
ARAGON	27.277	-641	-2,30	-1.690	-5,83
PRINCIPADO DE ASTURIAS	18.378	1.768	10,64	-868	-4,51
ILLES BALEARS	13.369	744	5,89	-1.890	-12,39
PALMAS LAS	17.139	1.453	9,26	-1.653	-8,80
STA. CRUZ DE TENERIFE	15.567	75	0,48	-1.453	-8,54
CANARIAS	32.706	1.528	4,90	-3.106	-8,67
CANTABRIA	13.332	1.428	12,00	-2.155	-13,91
ALBACETE	6.938	567	8,90	-882	-11,28
CIUDAD REAL	7.427	667	9,87	-1.135	-13,26
CUENCA	4.136	514	14,19	-256	-5,83
GUADALAJARA	5.971	-2.594	-30,29	-2.130	-26,29
TOLEDO	10.473	-950	-8,32	-3.429	-24,67
CASTILLA-LA MANCHA	34.945	-1.796	-4,89	-7.832	-18,31
AVILA	2.868	327	12,87	-45	-1,54
BURGOS	6.954	-180	-2,52	-1.288	-15,63
LEON	6.653	332	5,25	-532	-7,40
PALENCIA	5.538	77	1,41	55	1,00
SALAMANCA	6.151	-280	-4,35	-128	-2,04
SEGOVIA	3.444	-190	-5,23	-585	-14,52
SORIA	1.879	104	5,86	-618	-24,75
VALLADOLID	10.190	992	10,78	-594	-5,51
ZAMORA	3.489	198	6,02	-892	-20,36
CASTILLA Y LEON	47.166	1.380	3,01	-4.627	-8,93
BARCELONA	105.175	550	0,53	-13.963	-11,72
GIRONA	12.363	480	4,04	-1.445	-10,46
LLEIDA	9.327	1.059	12,81	1.520	19,47
TARRAGONA	13.120	573	4,57	-3.390	-20,53
CATALUÑA	139.985	2.662	1,94	-17.278	-10,99
ALICANTE/ALACANT	23.169	-1.097	-4,52	-5.223	-18,40
CASTELLON/CASTELLO	8.450	791	10,33	-1.995	-19,10
VALENCIA	42.872	2.724	6,78	-13.914	-24,50
COM. VALENCIANA	74.491	2.418	3,35	-21.132	-22,10
BADAJOS	20.107	-269	-1,32	-1.500	-6,94
CACERES	8.140	485	6,34	-248	-2,96
EXTREMADURA	28.247	216	0,77	-1.748	-5,83
CORUÑA A	23.443	1.699	7,81	-158	-0,67
LUGO	5.364	789	17,25	-891	-14,24
OURENSE	4.333	474	12,28	-104	-2,34
PONTEVEDRA	20.199	232	1,16	-2.122	-9,51
GALICIA	53.339	3.194	6,37	-3.275	-5,78
COM. DE MADRID	110.130	1.792	1,65	-8.853	-7,44
REGION DE MURCIA	27.302	-514	-1,85	-6.208	-18,53
COM. FORAL DE NAVARRA	20.664	-355	-1,69	-724	-3,39
ARABA/ALAVA	9.878	-371	-3,62	-621	-5,91
BIZKAIA	24.598	-2.935	-10,66	-1.039	-4,05
GIPUZKOA	14.669	-2.436	-14,24	-946	-6,06
PAIS VASCO	49.145	-5.742	-10,46	-2.606	-5,04
LA RIOJA	6.713	-138	-2,01	-1.010	-13,08
CEUTA	845	-43	-4,84	-137	-13,95
MELILLA	866	124	16,71	-275	-24,10
ZONA EXTRANJERA	274	-170	-38,29	-65	-19,17
<b>TOTAL</b>	<b>864.943</b>	<b>3.950</b>	<b>0,46</b>	<b>-104.580</b>	<b>-10,79</b>

**CONTRATOS POR CC.AA. Y PROVINCIAS. DATOS ACUMULADOS**

PROVINCIA					
AUTONOMÍA	TOTAL	INDEFINIDOS *	% S / TOTAL	TEMPORALES	% S / TOTAL
ALMERIA	144.742	74.632	51,56	70.110	48,44
CADIZ	227.626	81.753	35,92	145.873	64,08
CORDOBA	187.201	71.761	38,33	115.440	61,67
GRANADA	196.440	79.754	40,60	116.686	59,40
HUELVA	207.497	100.628	48,50	106.869	51,50
JAEN	185.382	67.542	36,43	117.840	63,57
MALAGA	344.697	163.647	47,48	181.050	52,52
SEVILLA	433.920	166.424	38,35	267.496	61,65
<b>ANDALUCIA</b>	<b>1.927.505</b>	<b>806.141</b>	<b>41,82</b>	<b>1.121.364</b>	<b>58,18</b>
HUESCA	51.675	26.730	51,73	24.945	48,27
TERUEL	21.498	8.488	39,48	13.010	60,52
ZARAGOZA	194.773	76.038	39,04	118.735	60,96
<b>ARAGON</b>	<b>267.946</b>	<b>111.256</b>	<b>41,52</b>	<b>156.690</b>	<b>58,48</b>
<b>PRINCIPADO DE ASTURIAS</b>	<b>141.268</b>	<b>47.442</b>	<b>33,58</b>	<b>93.826</b>	<b>66,42</b>
<b>ILLES BALEARS</b>	<b>265.443</b>	<b>195.959</b>	<b>73,82</b>	<b>69.484</b>	<b>26,18</b>
PALMAS LAS	198.531	93.247	46,97	105.284	53,03
STA. CRUZ DE TENERIFE	176.926	81.230	45,91	95.696	54,09
<b>CANARIAS</b>	<b>375.457</b>	<b>174.477</b>	<b>46,47</b>	<b>200.980</b>	<b>53,53</b>
<b>CANTABRIA</b>	<b>104.340</b>	<b>31.138</b>	<b>29,84</b>	<b>73.202</b>	<b>70,16</b>
ALBACETE	83.691	47.389	56,62	36.302	43,38
CIUDAD REAL	81.664	37.426	45,83	44.238	54,17
CUENCA	41.995	20.895	49,76	21.100	50,24
GUADALAJARA	58.638	18.949	32,32	39.689	67,68
TOLEDO	107.127	42.354	39,54	64.773	60,46
<b>CASTILLA-LA MANCHA</b>	<b>373.115</b>	<b>167.013</b>	<b>44,76</b>	<b>206.102</b>	<b>55,24</b>
AVILA	22.024	8.009	36,36	14.015	63,64
BURGOS	59.315	20.739	34,96	38.576	65,04
LEON	58.138	23.987	41,26	34.151	58,74
PALENCIA	39.158	7.057	18,02	32.101	81,98
SALAMANCA	54.633	16.848	30,84	37.785	69,16
SEGOVIA	29.136	11.126	38,19	18.010	61,81
SORIA	15.304	6.137	40,10	9.167	59,90
VALLADOLID	91.726	37.568	40,96	54.158	59,04
ZAMORA	26.072	8.293	31,81	17.779	68,19
<b>CASTILLA Y LEON</b>	<b>395.506</b>	<b>139.764</b>	<b>35,34</b>	<b>255.742</b>	<b>64,66</b>
BARCELONA	1.098.356	475.095	43,26	623.261	56,74
GIRONA	154.598	85.126	55,06	69.472	44,94
LLEIDA	91.023	50.976	56,00	40.047	44,00
TARRAGONA	145.328	70.705	48,65	74.623	51,35
<b>CATALUÑA</b>	<b>1.489.305</b>	<b>681.902</b>	<b>45,79</b>	<b>807.403</b>	<b>54,21</b>
ALICANTE/ALACANT	286.875	159.838	55,72	127.037	44,28
CASTELLON/CASTELLO	92.481	50.431	54,53	42.050	45,47
VALENCIA	441.052	205.164	46,52	235.888	53,48
<b>COM. VALENCIANA</b>	<b>820.408</b>	<b>415.433</b>	<b>50,64</b>	<b>404.975</b>	<b>49,36</b>
BADAJOS	159.731	46.663	29,21	113.068	70,79
CACERES	72.220	25.060	34,70	47.160	65,30
<b>EXTREMADURA</b>	<b>231.951</b>	<b>71.723</b>	<b>30,92</b>	<b>160.228</b>	<b>69,08</b>
CORUÑA A	180.249	62.215	34,52	118.034	65,48
LUGO	42.395	16.839	39,72	25.556	60,28
OURENSE	35.084	12.862	36,66	22.222	63,34
PONTEVEDRA	161.448	52.101	32,27	109.347	67,73
<b>GALICIA</b>	<b>419.176</b>	<b>144.017</b>	<b>34,36</b>	<b>275.159</b>	<b>65,64</b>
<b>COM. DE MADRID</b>	<b>1.229.456</b>	<b>609.816</b>	<b>49,60</b>	<b>619.640</b>	<b>50,40</b>
<b>REGION DE MURCIA</b>	<b>383.205</b>	<b>217.874</b>	<b>56,86</b>	<b>165.331</b>	<b>43,14</b>
<b>COM. FORAL DE NAVARRA</b>	<b>165.234</b>	<b>38.733</b>	<b>23,44</b>	<b>126.501</b>	<b>76,56</b>
ARABA/ALAVA	79.999	19.340	24,18	60.659	75,82
BIZKAIA	205.268	51.358	25,02	153.910	74,98
GIPUZKOA	134.563	37.300	27,72	97.263	72,28
<b>PAIS VASCO</b>	<b>419.830</b>	<b>107.998</b>	<b>25,72</b>	<b>311.832</b>	<b>74,28</b>
<b>LA RIOJA</b>	<b>61.640</b>	<b>22.191</b>	<b>36,00</b>	<b>39.449</b>	<b>64,00</b>
<b>CEUTA</b>	<b>8.695</b>	<b>3.529</b>	<b>40,59</b>	<b>5.166</b>	<b>59,41</b>
<b>MELILLA</b>	<b>9.841</b>	<b>3.962</b>	<b>40,26</b>	<b>5.879</b>	<b>59,74</b>
<b>ZONA EXTRANJERA</b>	<b>4.888</b>	<b>2.452</b>	<b>50,16</b>	<b>2.436</b>	<b>49,84</b>
<b>TOTAL</b>	<b>9.094.209</b>	<b>3.992.820</b>	<b>43,91</b>	<b>5.101.389</b>	<b>56,09</b>

(\*) Incluye contratos convertidos en indefinidos

## CONTRATOS SEGÚN SECTOR DE ACTIVIDAD ECONÓMICA POR CC.AA Y PROVINCIAS

PROVINCIA	TOTAL	AGRICULTURA	INDUSTRIA	CONSTRUCCIÓN	SERVICIOS
<b>AUTÓNOMIA</b>					
ALMERIA	23.124	5.235	829	1.152	15.908
CADIZ	40.661	2.481	2.489	2.489	33.202
CORDOBA	20.931	3.424	2.024	2.976	12.507
GRANADA	26.744	3.249	1.701	2.271	19.523
HUELVA	19.766	3.073	894	1.422	14.377
JAEN	18.440	2.323	1.260	1.955	12.902
MALAGA	55.938	1.812	2.493	3.874	47.759
SEVILLA	58.518	6.598	4.749	5.558	41.613
<b>ANDALUCIA</b>	<b>264.122</b>	<b>28.195</b>	<b>16.439</b>	<b>21.697</b>	<b>197.791</b>
HUESCA	9.614	2.508	678	355	6.073
TERUEL	3.912	256	671	171	2.814
ZARAGOZA	30.602	3.707	6.193	1.078	19.624
<b>ARAGON</b>	<b>44.128</b>	<b>6.471</b>	<b>7.542</b>	<b>1.604</b>	<b>28.511</b>
PRINCIPADO DE ASTURIAS	25.963	331	2.267	1.029	22.336
ILLES BALEARS	43.700	185	947	2.432	40.136
PALMAS LAS	31.895	510	1.256	1.610	28.519
STA. CRUZ DE TENERIFE	27.550	746	919	1.601	24.284
<b>CANARIAS</b>	<b>59.445</b>	<b>1.256</b>	<b>2.175</b>	<b>3.211</b>	<b>52.803</b>
CANTABRIA	18.660	143	2.431	578	15.508
ALBACETE	15.842	7.240	1.192	506	6.904
CIUDAD REAL	13.606	3.205	1.170	943	8.288
CUENCA	8.903	3.249	1.426	315	3.913
GUADALAJARA	8.469	144	1.451	357	6.517
TOLEDO	17.089	600	2.533	894	13.062
<b>CASTILLA-LA MANCHA</b>	<b>63.909</b>	<b>14.438</b>	<b>7.772</b>	<b>3.015</b>	<b>38.684</b>
AVILA	4.326	295	631	158	3.242
BURGOS	10.009	384	2.280	378	6.967
LEON	10.116	255	1.118	471	8.272
PALENCIA	6.578	153	2.963	159	3.303
SALAMANCA	8.507	246	616	303	7.342
SEGOVIA	5.861	1.129	967	189	3.576
SORIA	2.976	351	477	109	2.039
VALLADOLID	16.294	1.636	3.438	623	10.597
ZAMORA	4.999	388	912	150	3.549
<b>CASTILLA Y LEON</b>	<b>69.666</b>	<b>4.837</b>	<b>13.402</b>	<b>2.540</b>	<b>48.887</b>
BARCELONA	173.686	462	22.289	6.322	144.613
GIRONA	27.412	301	4.348	851	21.912
LLEIDA	18.387	6.174	1.546	627	10.040
TARRAGONA	25.365	604	3.329	928	20.504
<b>CATALUÑA</b>	<b>244.850</b>	<b>7.541</b>	<b>31.512</b>	<b>8.728</b>	<b>197.069</b>
ALICANTE/ALACANT	46.447	2.122	4.442	2.456	37.427
CASTELLON/CASTELLO	16.733	451	1.525	893	13.864
VALENCIA	70.843	2.005	10.624	3.171	55.043
<b>COM. VALENCIANA</b>	<b>134.023</b>	<b>4.578</b>	<b>16.591</b>	<b>6.520</b>	<b>106.334</b>
BADAJOS	26.791	8.710	1.731	1.529	14.821
CACERES	11.830	2.658	784	953	7.435
<b>EXTREMADURA</b>	<b>38.621</b>	<b>11.368</b>	<b>2.515</b>	<b>2.482</b>	<b>22.256</b>
CORUÑA A	32.538	717	3.216	1.358	27.247
LUGO	8.249	824	621	245	6.559
OURENSE	6.227	257	1.100	279	4.591
PONTEVEDRA	28.892	541	4.398	901	23.052
<b>GALICIA</b>	<b>75.906</b>	<b>2.339</b>	<b>9.335</b>	<b>2.783</b>	<b>61.449</b>
COM. DE MADRID	188.349	328	10.850	10.484	166.687
REGION DE MURCIA	58.165	21.852	5.161	2.357	28.795
COM. FORAL DE NAVARRA	25.353	1.080	5.890	432	17.951
ARABA/ALAVA	12.581	226	2.368	301	9.686
GIPUZKOA	19.925	143	2.517	401	16.864
BIZKAIA	31.083	152	3.763	1.141	26.027
<b>PAIS VASCO</b>	<b>63.589</b>	<b>521</b>	<b>8.648</b>	<b>1.843</b>	<b>52.577</b>
LA RIOJA	9.648	1.426	1.585	347	6.290
CEUTA	1.411	4	22	84	1.301
MELILLA	1.416		27	90	1.299
ZONA EXTRANJERA	459	31	65	118	245
<b>TOTAL</b>	<b>1.431.383</b>	<b>106.924</b>	<b>145.176</b>	<b>72.374</b>	<b>1.106.909</b>

**CONTRATOS A EXTRANJEROS POR SEXO, EDAD Y SECTOR DE ACTIVIDAD ECONÓMICA**

POR SEXO Y EDAD	TOTAL	VARIACIÓN				ZONA ORIGEN	
		MENSUAL		ANUAL		PAIS COMUNITARIO	PAIS EXTRACOMUNITARIO
		ABSOLUTA	RELATIVA	ABSOLUTA	RELATIVA		
<b>HOMBRES</b>							
< 25 años	34.631	-1.841	-5,05	-174	-0,50	8.496	26.135
25 - 44 años	96.181	-11.330	-10,54	-6.670	-6,49	18.913	77.268
>= 45 años	43.943	-4.913	-10,06	-2.818	-6,03	9.757	34.186
<b>TOTAL</b>	<b>174.755</b>	<b>-18.084</b>	<b>-9,38</b>	<b>-9.662</b>	<b>-5,24</b>	<b>37.166</b>	<b>137.589</b>
<b>MUJERES</b>							
< 25 años	22.409	-974	-4,17	-1.022	-4,36	7.481	14.928
25 - 44 años	75.761	-8.425	-10,01	-5.835	-7,15	17.671	58.090
>= 45 años	32.030	-3.187	-9,05	-1.363	-4,08	8.568	23.462
<b>TOTAL</b>	<b>130.200</b>	<b>-12.586</b>	<b>-8,81</b>	<b>-8.220</b>	<b>-5,94</b>	<b>33.720</b>	<b>96.480</b>
<b>AMBOS SEXOS</b>							
< 25 años	57.040	-2.815	-4,70	-1.196	-2,05	15.977	41.063
25 - 44 años	171.942	-19.755	-10,31	-12.505	-6,78	36.584	135.358
>= 45 años	75.973	-8.100	-9,63	-4.181	-5,22	18.325	57.648
<b>TOTAL</b>	<b>304.955</b>	<b>-30.670</b>	<b>-9,14</b>	<b>-17.882</b>	<b>-5,54</b>	<b>70.886</b>	<b>234.069</b>
<b>SECTOR</b>							
AGRICULTURA	58.831	-17.655	-23,08	-4.722	-7,43	15.531	43.300
INDUSTRIA	25.444	-1.126	-4,24	-1.675	-6,18	4.868	20.576
CONSTRUCCIÓN	19.964	-848	-4,07	-1.327	-6,23	3.433	16.531
SERVICIOS	200.716	-11.041	-5,21	-10.158	-4,82	47.054	153.662
<b>TOTAL</b>	<b>304.955</b>	<b>-30.670</b>	<b>-9,14</b>	<b>-17.882</b>	<b>-5,54</b>	<b>70.886</b>	<b>234.069</b>

**CONTRATOS A EXTRANJEROS POR COMUNIDADES AUTÓNOMAS**

COMUNIDADES AUTÓNOMAS	TOTAL	VARIACIÓN				ZONA ORIGEN	
		MENSUAL		ANUAL		PAIS COMUNITARIO	PAIS EXTRACOMUNITARIO
		ABSOLUTA	RELATIVA	ABSOLUTA	RELATIVA		
ANDALUCIA	31.739	-5.748	-15,33	-4.563	-12,57	7.243	24.496
ARAGON	15.701	-3.726	-19,18	526	3,47	4.370	11.331
PRINCIPADO DE ASTURI	2.871	92	3,31	210	7,89	607	2.264
ILLES BALEARS	12.752	-3.444	-21,26	-1.065	-7,71	4.549	8.203
CANARIAS	11.229	363	3,34	-756	-6,31	3.479	7.750
CANTABRIA	2.426	-43	-1,74	-357	-12,83	454	1.972
CASTILLA-LA MANCHA	19.342	-4.498	-18,87	-2.510	-11,49	9.158	10.184
CASTILLA Y LEON	12.514	179	1,45	-144	-1,14	4.439	8.075
CATALUÑA	65.823	-2.839	-4,13	-6.483	-8,97	11.916	53.907
COM. VALENCIANA	29.420	-3.636	-11,00	-1.999	-6,36	8.105	21.315
EXTREMADURA	3.259	-1.142	-25,95	250	8,31	1.481	1.778
GALICIA	8.570	12	0,14	100	1,18	1.546	7.024
COM. DE MADRID	47.643	-997	-2,05	128	0,27	9.104	38.539
REGION DE MURCIA	22.587	-2.576	-10,24	153	0,68	1.197	21.390
COM. FORAL DE NAVAR	4.680	-708	-13,14	-595	-11,28	954	3.726
PAIS VASCO	11.092	-1.258	-10,19	-384	-3,35	1.436	9.656
LA RIOJA	2.749	-420	-13,25	-167	-5,73	825	1.924
CEUTA	117	-19	-13,97	-28	-19,31	5	112
MELILLA	219	-25	-10,25	-46	-17,36	1	218
ZONA EXTRANJERA	222	-237	-51,63	-152	-40,64	17	205
<b>TOTAL</b>	<b>304.955</b>	<b>-30.670</b>	<b>-9,14</b>	<b>-17.882</b>	<b>-5,54</b>	<b>70.886</b>	<b>234.069</b>

**CONTRATOS A EXTRANJEROS POR COMUNIDADES AUTÓNOMAS**

PROVINCIA AUTONOMIA	TOTAL	VARIACIÓN			
		MENSUAL		ANUAL	
		ABSOLUTA	RELATIVA	ABSOLUTA	RELATIVA
ALMERIA	6.657	-350	-5,00	-1.534	-18,73
CADIZ	2.087	131	6,70	125	6,37
CORDOBA	1.212	-1.016	-45,60	-296	-19,63
GRANADA	3.254	-553	-14,53	-731	-18,34
HUELVA	3.140	-1.443	-31,49	-1.387	-30,64
JAEN	759	-73	-8,77	-26	-3,31
MALAGA	9.013	-516	-5,42	-800	-8,15
SEVILLA	5.617	-1.928	-25,55	86	1,55
ANDALUCIA	31.739	-5.748	-15,33	-4.563	-12,57
HUESCA	4.011	-670	-14,31	819	25,66
TERUEL	832	-31	-3,59	-144	-14,75
ZARAGOZA	10.858	-3.025	-21,79	-149	-1,35
ARAGON	15.701	-3.726	-19,18	526	3,47
PRINCIPADO DE ASTURIAS	2.871	92	3,31	210	7,89
ILLES BALEARS	12.752	-3.444	-21,26	-1.065	-7,71
PALMAS LAS	5.946	271	4,78	-378	-5,98
STA. CRUZ DE TENERIFE	5.283	92	1,77	-378	-6,68
CANARIAS	11.229	363	3,34	-756	-6,31
CANTABRIA	2.426	-43	-1,74	-357	-12,83
ALBACETE	7.017	-3.041	-30,23	-1.451	-17,14
CIUDAD REAL	3.074	-472	-13,31	-419	-12,00
CUENCA	4.050	-120	-2,88	-251	-5,84
GUADALAJARA	2.506	-665	-20,97	-190	-7,05
TOLEDO	2.695	-200	-6,91	-199	-6,88
CASTILLA-LA MANCHA	19.342	-4.498	-18,87	-2.510	-11,49
AVILA	695	59	9,28	-88	-11,24
BURGOS	1.996	-171	-7,89	-115	-5,45
LEON	1.136	-50	-4,22	-72	-5,96
PALENCIA	778	-129	-14,22	117	17,70
SALAMANCA	1.131	35	3,19	150	15,29
SEGOVIA	2.006	145	7,79	-206	-9,31
SORIA	756	-88	-10,43	-212	-21,90
VALLADOLID	3.231	158	5,14	74	2,34
ZAMORA	785	220	38,94	208	36,05
CASTILLA Y LEON	12.514	179	1,45	-144	-1,14
BARCELONA	42.769	-885	-2,03	-5.135	-10,72
GIRONA	7.307	-933	-11,32	-1.236	-14,47
LLEIDA	9.712	-750	-7,17	1.253	14,81
TARRAGONA	6.035	-271	-4,30	-1.365	-18,45
CATALUÑA	65.823	-2.839	-4,13	-6.483	-8,97
ALICANTE/ALACANT	10.910	-2.361	-17,79	-1.329	-10,86
CASTELLON/CASTELLO	3.972	-243	-5,77	-573	-12,61
VALENCIA	14.538	-1.032	-6,63	-97	-0,66
COM. VALENCIANA	29.420	-3.636	-11,00	-1.999	-6,36
BADAJOZ	2.125	-851	-28,60	315	17,40
CACERES	1.134	-291	-20,42	-65	-5,42
EXTREMADURA	3.259	-1.142	-25,95	250	8,31
CORUÑA A	3.569	-52	-1,44	280	8,51
LUGO	1.699	386	29,40	22	1,31
OURENSE	839	-19	-2,21	41	5,14
PONTEVEDRA	2.463	-303	-10,95	-243	-8,98
GALICIA	8.570	12	0,14	100	1,18
COM. DE MADRID	47.643	-997	-2,05	128	0,27
REGION DE MURCIA	22.587	-2.576	-10,24	153	0,68
COM. FORAL DE NAVARRA	4.680	-708	-13,14	-595	-11,28
ARABA/ALAVA	2.769	-418	-13,12	112	4,22
GIPUZKOA	3.415	-540	-13,65	-406	-10,63
BIZKAIA	4.908	-300	-5,76	-90	-1,80
PAIS VASCO	11.092	-1.258	-10,19	-384	-3,35
LA RIOJA	2.749	-420	-13,25	-167	-5,73
CEUTA	117	-19	-13,97	-28	-19,31
MELILLA	219	-25	-10,25	-46	-17,36
ZONA EXTRANJERA	222	-237	-51,63	-152	-40,64
<b>TOTAL</b>	<b>304.955</b>	<b>-30.670</b>	<b>-9,14</b>	<b>-17.882</b>	<b>-5,54</b>

**PRESTACIONES**

El número de solicitudes de prestaciones a nivel nacional registradas en el mes de junio de 2023 ascendió a 651.458, lo que representa un 4,8% menos que el mismo mes del año anterior.

Las altas tramitadas han sido 563.175 lo que supone una disminución de 5,7% sobre el mes de junio de 2022.

El plazo medio de reconocimiento del mes de junio de 2023 ha sido de 1,47 días, plazo inferior en un 14,7% al mismo mes del año anterior.

Los beneficiarios existentes a final del mes fueron 1.694.048 cifra similar a la del mismo mes del año anterior (1.674.838), lo que representa una disminución del 1,1%.

La cobertura del sistema de protección por desempleo durante el mes de junio de 2023 ha sido del 67,18%, el mismo indicador en junio de 2022 fue de 61,62%, lo que supone un aumento del 9,0% (1).

Los gastos totales de junio de 2023 ascendieron a 1.692,7 millones de euros, lo que supone un aumento del 9,6% respecto al mismo mes del año anterior.

El gasto medio mensual por beneficiario, sin incluir el subsidio agrario de Andalucía y Extremadura, en el mes de junio de 2023 ha sido de 1.021,2€, lo que supone un aumento sobre el mismo mes del año anterior de 76,99€ (8,1%).

La cuantía media bruta de la prestación contributiva percibida por beneficiario durante el mes de junio de 2023 ha sido de 940,1 euros, lo que supone un aumento de 63,2 euros sobre el mismo mes del año anterior (7,2%).

El número de beneficiarios extranjeros del mes de junio de 2023 fue de 181.750 lo que representa un 7,8% más que el mismo mes del año anterior. El ascenso en los beneficiarios procedentes de países no comunitarios (10,1%), es superior a los procedentes de países comunitarios (4,4%).

En relación con el total de beneficiarios de prestaciones por desempleo, los beneficiarios extranjeros representan el 10,73%.

Los beneficiarios extranjeros suponen, por otro lado, el 31,96% del total de demandantes de empleo extranjeros.

Por último, el gasto de las prestaciones de los beneficiarios extranjeros ha sido de 166,4 millones de euros (un 19,2% más que en junio de 2022) y en relación con el gasto total de las prestaciones por desempleo supone el 9,8%.

(1) El indicador de cobertura responde a la siguiente fórmula:

Total beneficiarios de prestaciones

-----  
Paro Reg. SISPE con experiencia laboral + Beneficiarios del subsidio agrario



**SÍNTESIS DE DATOS NACIONALES DE PRESTACIONES POR DESEMPLEO**

	2021	2022	INCREMENTO 2022 S/ 2021 (%)	2023	INCREMENTO 2023 S/ 2022 (%)
<b>SOLICITUDES</b>	<b>1.455.287</b>	<b>684.440</b>	<b>-53,0</b>	<b>651.458</b>	<b>-4,8</b>
Prestación Contributiva	1.195.441	459.466	-61,6	429.934	-6,4
Subsidio	219.037	188.538	-13,9	185.618	-1,5
Renta Activa de Inserción	22.772	19.700	-13,5	20.027	1,7
Subsidio Eventuales Agrarios	18.037	16.736	-7,2	15.879	-5,1
<b>ALTAS</b>	<b>1.178.969</b>	<b>597.532</b>	<b>-49,3</b>	<b>563.175</b>	<b>-5,7</b>
Prestación Contributiva	991.176	418.988	-57,7	390.171	-6,9
Subsidio	158.772	149.380	-5,9	147.755	-1,1
Renta Activa de Inserción	18.324	19.539	6,6	16.318	-16,5
Subsidio Eventuales Agrarios	10.697	9.625	-10,0	8.931	-7,2
<b>PLAZO RECONOCIMIENTO (en días)</b>	<b>2,88</b>	<b>1,72</b>	<b>-40,3</b>	<b>1,47</b>	<b>-14,7</b>
<b>BENEFICIARIOS</b>	<b>1.957.244</b>	<b>1.674.838</b>	<b>-14,4</b>	<b>1.694.048</b>	<b>1,1</b>
Prestación Contributiva	840.930	702.938	-16,4	737.815	5,0
Subsidio	870.081	778.639	-10,5	775.482	-0,4
Renta Activa Inserción	154.780	106.503	-31,2	99.667	-6,4
Subsidio Eventuales Agrarios	91.453	86.758	-5,1	81.084	-6,5
<b>COBERTURAS (*)</b>					
Bruta	58,12	61,62	6,0	67,18	9,0
<b>CALIDAD</b>					
% de protección Prest. Contributiva	45,07	44,26	-1,8	45,74	3,3
% de protección Prest. Asistenciales	54,93	55,74	1,5	54,26	-2,7
<b>GASTOS (Miles de Euros)</b>	<b>2.064.910</b>	<b>1.544.632</b>	<b>-25,2</b>	<b>1.692.656</b>	<b>9,6</b>
Prestación Contributiva	1.417.943	966.746	-31,8	1.073.959	11,1
Subsidio	527.521	482.429	-8,5	525.057	8,8
Renta Activa de Inserción	73.580	50.448	-31,4	48.222	-4,4
Subsidio Eventuales Agrarios	45.868	45.009	-1,9	45.418	0,9
<b>GASTO MEDIO POR BENEFICIARIO, INCLUIDAS LAS COTIZACIONES A LA S.SOCIAL (euros/mes)</b>	<b>1082,1</b>	<b>944,3</b>	<b>-12,7</b>	<b>1021,2</b>	<b>8,1</b>
<b>CUANTÍA MEDIA POR BENEFICIARIO PRESTACION CONTRIBUTIVA (euros/mes)</b>	<b>852,0</b>	<b>876,9</b>	<b>2,9</b>	<b>940,1</b>	<b>7,2</b>

Fuente: Datos Provisionales del Servicio Público de Empleo Estatal

Notas:

El plazo de reconocimiento no incluye los expedientes del subsidio para trabajadores eventuales agrarios

Gastos contabilizados en el mes de julio y devengados en el mes de junio

Los gastos incluyen las cotizaciones a la Seguridad Social

Los gastos de subsidio por desempleo incluyen los de la Renta Agraria

En los gastos medios por beneficiario no se incluyen los gastos del subsidio para trabajadores eventuales agrarios

Las cuantías medias de prestación contributiva percibidas por beneficiario no incluyen las cotizaciones a la S. Social y corresponden a la cuantía bruta reconocida por mes (30 días de prestación)

La cuantía media de las prestaciones asistenciales (subsidios, renta agraria y RAI), es del 80% del IPREM= 480,00 euros (16,00 x 30 días).

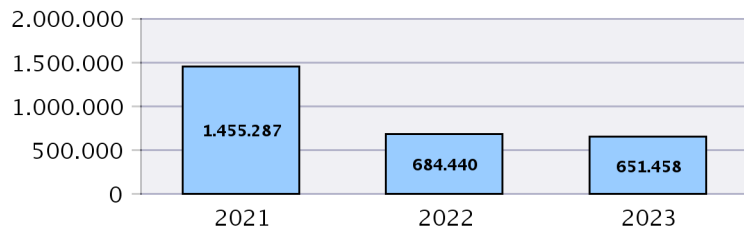
Beneficiarios, altas y solicitudes del mes de junio.

En el % de protección no se incluyen los beneficiarios del subsidio para trabajadores eventuales agrarios. En prestación asistencial se incluye la RAI

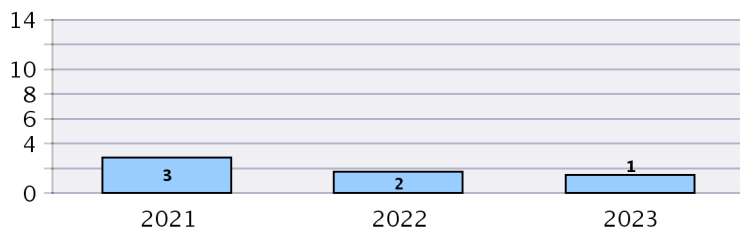
(\*) Nuevo indicador de cobertura

SÍNTESIS DE DATOS NACIONALES DE PRESTACIONES DE DESEMPLEO

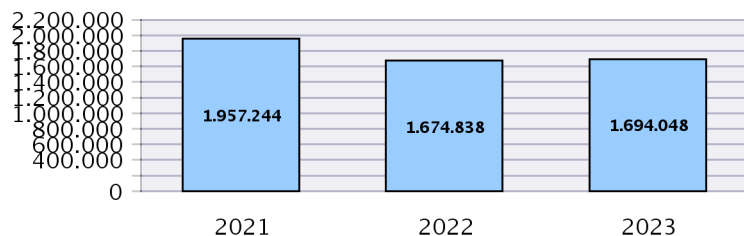
SOLICITUDES



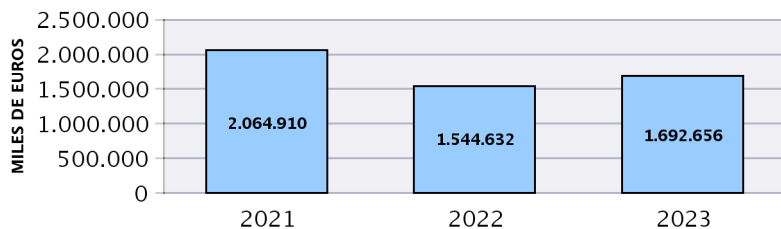
PLAZO RECONOCIMIENTO



BENEFICIARIOS



GASTOS

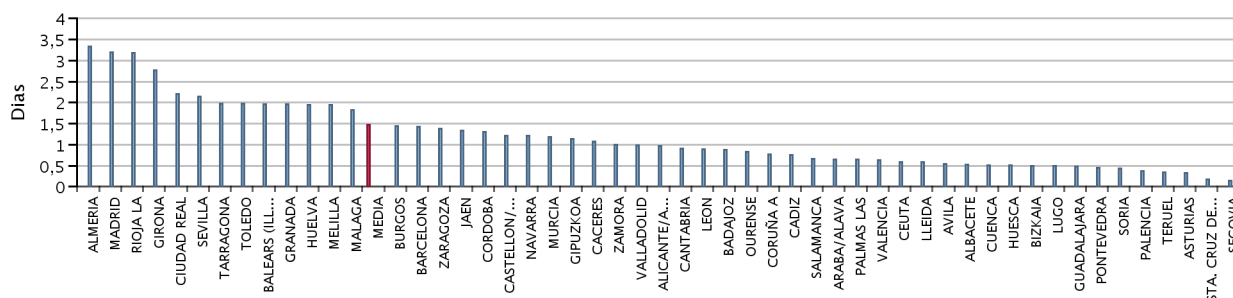


SOLICITUDES, ALTAS Y PLAZO DE RECONOCIMIENTO POR PROVINCIAS

Provincias	Solicitudes					Altas					Plazo Recon. (días)
	Prestación Contributiva	Subsidio	Renta Activa de Inserción	Subsidio Event. Agrarios	Total	Prestación Contributiva	Subsidio	Renta Activa de Inserción	Subsidio Event. Agrarios	Total	
ARABA/ALAVA	3.273	576	60		3.909	3.016	475	74		3.565	0,65
ALBACETE	3.451	1.931	226		5.608	3.276	1.769	212		5.257	0,53
ALICANTE/ALACANT	15.280	6.507	1.036		22.823	13.864	5.112	796		19.772	0,97
ALMERIA	14.313	4.308	363	271	19.255	12.089	3.377	276	168	15.910	3,33
AVILA	2.010	508	50		2.568	1.966	455	48		2.469	0,54
BADAJOS	5.448	6.126	482	936	12.992	5.021	5.474	507	548	11.550	0,87
BALEARS (ILLES)	5.144	2.193	310		7.647	4.360	1.535	178		6.073	1,96
BARCELONA	37.521	11.483	1.454		50.458	32.325	7.929	894		41.148	1,42
BURGOS	2.731	756	76		3.563	2.626	667	75		3.368	1,44
CACERES	3.046	2.985	221	588	6.840	2.807	2.670	216	284	5.977	1,08
CADIZ	9.220	8.458	1.110	1.226	20.014	9.290	7.328	1.127	522	18.267	0,75
CASTELLON/CASTELLO	7.346	2.488	224		10.058	6.865	1.984	146		8.995	1,22
CIUDAD REAL	2.692	2.398	357		5.447	2.445	1.978	253		4.676	2,21
CORDOBA	8.840	8.058	490	2.798	20.186	8.160	7.086	505	1.692	17.443	1,30
CORUÑA A	6.492	2.620	304		9.416	6.155	2.284	333		8.772	0,77
CUENCA	1.160	524	49		1.733	1.098	469	56		1.623	0,51
GIRONA	4.621	1.861	233		6.715	3.960	1.109	128		5.197	2,77
GRANADA	7.015	7.187	596	1.476	16.274	6.419	6.137	617	819	13.992	1,96
GUADALAJARA	2.158	1.004	82		3.244	1.861	757	60		2.678	0,48
GIPUZKOA	5.954	878	69		6.901	5.604	761	63		6.428	1,14
HUELVA	14.928	5.339	364	953	21.584	10.599	4.060	344	521	15.524	1,94
HUESCA	1.208	439	41		1.688	1.113	334	49		1.496	0,51
JAEN	5.366	7.719	421	2.678	16.184	4.972	6.234	400	1.630	13.236	1,33
LEON	2.645	1.116	137		3.898	2.475	929	142		3.546	0,89
LLEIDA	2.648	936	124		3.708	2.234	608	65		2.907	0,58
RIOJA LA	3.991	663	67		4.721	3.654	478	58		4.190	3,18
LUGO	1.569	834	70		2.473	1.549	749	99		2.397	0,49
MADRID	37.029	14.386	1.935		53.350	30.879	9.542	1.010		41.431	3,19
MALAGA	10.620	8.497	931	1.311	21.359	9.460	6.669	788	751	17.668	1,82
MURCIA	40.149	8.415	815		49.379	38.684	7.216	638		46.538	1,18
NAVARRA	20.696	1.261	115		22.072	20.346	1.095	121		21.562	1,22
OURENSE	1.659	852	96		2.607	1.554	761	77		2.392	0,83
ASTURIAS	7.115	2.912	343		10.370	6.927	2.635	407		9.969	0,33
PALENCIA	1.324	438	67		1.829	1.228	352	62		1.642	0,37
PALMAS LAS	9.733	5.463	666		15.862	9.024	4.653	565		14.242	0,65
PONTEVEDRA	8.242	3.710	307		12.259	8.074	3.396	422		11.892	0,45
SALAMANCA	2.079	1.042	98		3.219	1.920	892	93		2.905	0,67
STA. CRUZ DE TENERIFE	9.193	6.378	958		16.529	7.970	4.758	581		13.309	0,17
CANTABRIA	5.833	1.839	221		7.893	5.789	1.715	250		7.754	0,90
SEGOVIA	782	340	26		1.148	741	313	37		1.091	0,15
SEVILLA	18.446	17.303	1.630	3.642	41.021	15.099	12.361	1.070	1.996	30.526	2,15
SORIA	640	156	23		819	616	130	34		780	0,44
TARRAGONA	5.278	2.141	377		7.796	4.646	1.555	243		6.444	1,98
TERUEL	688	294	27		1.009	664	270	31		965	0,35
TOLEDO	4.502	3.104	401		8.007	3.776	2.304	254		6.334	1,98
VALENCIA	40.435	10.273	1.230		51.938	39.521	8.635	1.108		49.264	0,63
VALLADOLID	3.445	1.228	124		4.797	3.224	1.011	137		4.372	0,99
BIZKAIA	10.873	1.990	199		13.062	10.350	1.754	256		12.360	0,49
ZAMORA	724	561	56		1.341	677	513	66		1.256	1,00
ZARAGOZA	9.807	2.374	266		12.447	8.645	1.792	272		10.709	1,38
CEUTA	253	432	58		743	251	387	55		693	0,59
MELILLA	319	334	42		695	303	298	20		621	1,94
<b>TOTAL</b>	<b>429.934</b>	<b>185.618</b>	<b>20.027</b>	<b>15.879</b>	<b>651.458</b>	<b>390.171</b>	<b>147.755</b>	<b>16.318</b>	<b>8.931</b>	<b>563.175</b>	<b>1,47</b>

Solicitudes, altas y plazo de reconocimiento del mes de junio.

PLAZO DE RECONOCIMIENTO



SOLICITUDES, ALTAS Y PLAZO DE RECONOCIMIENTO POR COMUNIDADES AUTÓNOMAS

Comunidades Autónomas	Solicitudes					Altas					Plazo Recon. (días)
	Prestacion Contributiva	Subsidio	Renta Activa Inserción	Subsidio Event. Agrarios	Total	Prestacion Contributiva	Subsidio	Renta Activa Inserción	Subsidio Event. Agrarios	Total	
ANDALUCIA	88.748	66.869	5.905	14.355	175.877	76.088	53.252	5.127	8.099	142.566	1,77
ARAGON	11.703	3.107	334		15.144	10.422	2.396	352		13.170	1,15
PRINCIPADO DE ASTURIAS	7.115	2.912	343		10.370	6.927	2.635	407		9.969	0,33
ILLES BALEARS	5.144	2.193	310		7.647	4.360	1.535	178		6.073	1,96
CANARIAS	18.926	11.841	1.624		32.391	16.994	9.411	1.146		27.551	0,41
CANTABRIA	5.833	1.839	221		7.893	5.789	1.715	250		7.754	0,90
CASTILLA-LA MANCHA	13.963	8.961	1.115		24.039	12.456	7.277	835		20.568	1,43
CASTILLA Y LEON	16.380	6.145	657		23.182	15.473	5.262	694		21.429	0,86
CATALUÑA	50.068	16.421	2.188		68.677	43.165	11.201	1.330		55.696	1,59
COM. VALENCIANA	63.061	19.268	2.490		84.819	60.250	15.731	2.050		78.031	0,81
EXTREMADURA	8.494	9.111	703	1.524	19.832	7.828	8.144	723	832	17.527	0,95
GALICIA	17.962	8.016	777		26.755	17.332	7.190	931		25.453	0,62
COM. DE MADRID	37.029	14.386	1.935		53.350	30.879	9.542	1.010		41.431	3,19
REGION DE MURCIA	40.149	8.415	815		49.379	38.684	7.216	638		46.538	1,18
COM. FORAL DE NAVARRA	20.696	1.261	115		22.072	20.346	1.095	121		21.562	1,22
PAIS VASCO	20.100	3.444	328		23.872	18.970	2.990	393		22.353	0,69
LA RIOJA	3.991	663	67		4.721	3.654	478	58		4.190	3,18
CEUTA	253	432	58		743	251	387	55		693	0,59
MELILLA	319	334	42		695	303	298	20		621	1,94
<b>TOTAL</b>	<b>429.934</b>	<b>185.618</b>	<b>20.027</b>	<b>15.879</b>	<b>651.458</b>	<b>390.171</b>	<b>147.755</b>	<b>16.318</b>	<b>8.931</b>	<b>563.175</b>	<b>1,47</b>

Notas informativas:

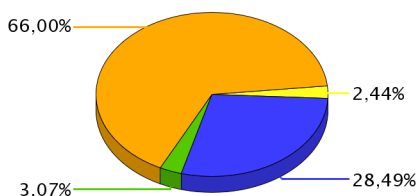
Solicitudes y altas del mes de junio.

El dato de solicitudes indica el número de expedientes de prestaciones recibidos.

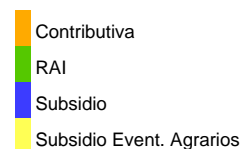
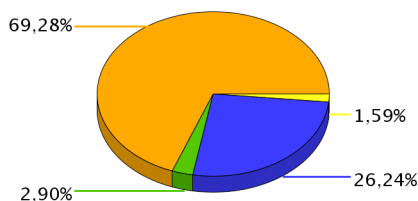
El dato de altas indica el número de expedientes reconocidos, tanto inicialmente como por reanudación de las prestaciones, sin incluir las altas tras las prórrogas del subsidio y en el caso de RAI, indica el dato de participantes en el programa

El plazo de reconocimiento indica el número de días que median entre la fecha de solicitud y la fecha de resolución.

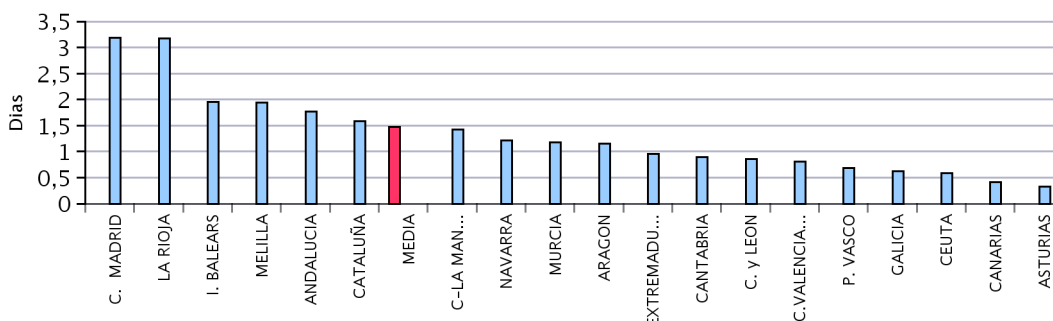
SOLICITUDES



ALTAS



PLAZO DE RECONOCIMIENTO



**BENEFICIARIOS DE PRESTACIONES POR DESEMPLEO POR PROVINCIAS**

Provincias	Beneficiarios				Total
	Prestación Contributiva	Subsidio	Renta Activa de Inserción	Subsidio Eventuales Agrarios	
ARABA/ALAVA	4.738	2.865	313		7.916
ALBACETE	6.270	7.944	1.242		15.456
ALICANTE/ALACANT	29.958	35.456	6.131		71.545
ALMERIA	21.655	16.180	2.164	1.611	41.610
AVILA	2.012	2.654	334		5.000
BADAJOS	10.858	23.317	2.795	7.015	43.985
BALEARS (ILLES)	11.612	8.419	877		20.908
BARCELONA	91.947	61.214	5.427		158.588
BURGOS	4.614	4.395	434		9.443
CACERES	6.256	13.038	1.175	3.622	24.091
CADIZ	18.919	33.032	6.901	5.914	64.766
CASTELLON/CASTELLO	11.167	11.238	1.144		23.549
CIUDAD REAL	6.526	10.568	1.961		19.055
CORDOBA	12.632	28.732	3.044	13.349	57.757
CORUÑA A	13.652	14.723	1.713		30.088
CUENCA	2.862	3.018	329		6.209
GIRONA	11.852	8.337	862		21.051
GRANADA	15.015	29.169	3.598	7.760	55.542
GUADALAJARA	4.466	3.728	379		8.573
GIPUZKOA	8.573	5.011	479		14.063
HUELVA	15.375	15.399	1.967	5.570	38.311
HUESCA	3.018	1.989	237		5.244
JAEN	9.853	24.601	2.431	10.921	47.806
LEON	5.197	6.697	762		12.656
LLEIDA	6.568	4.138	465		11.171
RIOJA LA	4.666	3.465	298		8.429
LUGO	3.359	4.146	433		7.938
MADRID	99.899	66.414	6.087		172.400
MALAGA	25.055	34.924	5.103	5.816	70.898
MURCIA	28.925	23.256	4.137		56.318
NAVARRA	9.199	6.193	599		15.991
OURENSE	3.469	4.707	606		8.782
ASTURIAS	12.761	14.313	1.921		28.995
PALENCIA	1.789	1.784	204		3.777
PALMAS LAS	21.565	25.028	4.073		50.666
PONTEVEDRA	12.956	14.965	1.844		29.765
SALAMANCA	4.151	4.998	630		9.779
STA. CRUZ DE TENERIFE	18.077	23.398	3.813		45.288
CANTABRIA	7.768	7.706	1.151		16.625
SEGOVIA	1.852	1.526	142		3.520
SEVILLA	30.856	55.964	7.048	19.506	113.374
SORIA	932	738	72		1.742
TARRAGONA	12.497	10.758	1.242		24.497
TERUEL	1.537	1.472	112		3.121
TOLEDO	10.386	13.964	1.805		26.155
VALENCIA	50.275	46.404	6.864		103.543
VALLADOLID	6.472	5.639	739		12.850
BIZKAIA	15.463	10.899	1.342		27.704
ZAMORA	2.037	2.705	377		5.119
ZARAGOZA	14.316	11.067	1.196		26.579
CEUTA	972	1.840	473		3.285
MELILLA	986	1.347	192		2.525
<b>TOTAL</b>	<b>737.815</b>	<b>775.482</b>	<b>99.667</b>	<b>81.084</b>	<b>1.694.048</b>

El dato de beneficiarios corresponde a los que están de alta el último día del mes de junio.

El dato de subsidio incluye también a los beneficiarios de la Renta Agraria en las CC.AA de Andalucía y Extremadura.

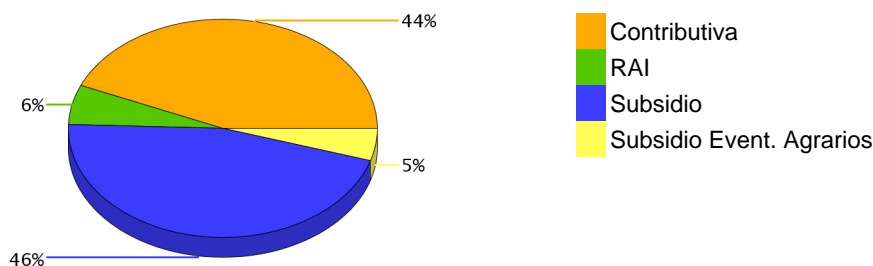
**BENEFICIARIOS DE PRESTACIONES POR DESEMPLEO POR CC.AA.**

Comunidades Autónomas	Beneficiarios				
	Prestación Contributiva	Subsidio	Renta Activa de Inserción	Subsidio Eventuales Agrarios	Total
ANDALUCIA	149.360	238.001	32.256	70.447	490.064
ARAGON	18.871	14.528	1.545		34.944
PRINCIPADO DE ASTURIAS	12.761	14.313	1.921		28.995
ILLES BALEARS	11.612	8.419	877		20.908
CANARIAS	39.642	48.426	7.886		95.954
CANTABRIA	7.768	7.706	1.151		16.625
CASTILLA-LA MANCHA	30.510	39.222	5.716		75.448
CASTILLA Y LEON	29.056	31.136	3.694		63.886
CATALUÑA	122.864	84.447	7.996		215.307
COM. VALENCIANA	91.400	93.098	14.139		198.637
EXTREMADURA	17.114	36.355	3.970	10.637	68.076
GALICIA	33.436	38.541	4.596		76.573
COM. DE MADRID	99.899	66.414	6.087		172.400
REGION DE MURCIA	28.925	23.256	4.137		56.318
COM. FORAL DE NAVARRA	9.199	6.193	599		15.991
PAIS VASCO	28.774	18.775	2.134		49.683
LA RIOJA	4.666	3.465	298		8.429
CEUTA	972	1.840	473		3.285
MELILLA	986	1.347	192		2.525
<b>TOTAL</b>	<b>737.815</b>	<b>775.482</b>	<b>99.667</b>	<b>81.084</b>	<b>1.694.048</b>

El dato de beneficiarios corresponde a los que están de alta el último día del mes de junio.

El dato de subsidio incluye también a los beneficiarios de la Renta Agraria en las CC.AA de Andalucía y Extremadura.

DISTRIBUCIÓN DE BENEFICIARIOS



**GASTOS DE PRESTACIONES POR DESEMPLEO POR PROVINCIAS**

PROVINCIAS	Gasto de Prestaciones (miles de euros)					Cuantía media prestación contributiva percibida por beneficiario (euros/mes)
	Total	Prestacion Contributiva	Subsidio Desempleo	Renta Activa Inserción	Subsidio Eventuales Agrarios	
ARABA/ALAVA	9.511	7.247	2.113	152		957,7
ALBACETE	14.438	8.481	5.370	587		912,9
ALICANTE/ALACANT	67.326	39.105	25.267	2.954		887,8
ALMERIA	40.876	28.425	10.484	1.079	888	938,7
AVILA	4.903	2.859	1.885	159		885,0
BADAJOS	32.204	13.548	13.519	1.326	3.812	818,2
BALEARS (ILLES)	25.124	18.511	6.159	453		1024,5
BARCELONA	194.987	147.483	44.903	2.601		1007,3
BURGOS	10.826	7.294	3.318	214		957,6
CACERES	18.640	7.895	8.144	565	2.035	843,9
CADIZ	52.566	25.918	20.225	3.307	3.116	899,8
CASTELLON/CASTELL	27.059	18.207	8.274	578		957,9
CIUDAD REAL	17.056	9.126	6.965	965		891,8
CORDOBA	43.477	17.260	17.085	1.465	7.667	901,4
CORUÑA A	31.630	20.040	10.761	829		929,4
CUENCA	6.112	3.874	2.071	167		890,1
GIRONA	24.724	18.168	6.131	425		961,0
GRANADA	45.324	21.348	17.653	1.752	4.572	935,4
GUADALAJARA	9.156	6.419	2.550	187		967,5
GIPUZKOA	18.049	14.033	3.782	235		982,4
HUELVA	29.684	17.429	8.538	953	2.764	931,6
HUESCA	6.081	4.493	1.469	118		934,4
JAEN	34.730	13.317	14.047	1.182	6.184	904,0
LEON	13.009	7.677	4.966	365		907,6
LLEIDA	13.075	9.735	3.107	233		930,5
RIOJA LA	10.037	7.283	2.605	149		962,1
LUGO	7.872	4.659	3.006	207		883,4
MADRID	206.573	154.721	48.867	2.986		974,3
MALAGA	63.051	34.422	22.716	2.482	3.432	918,8
MURCIA	59.330	41.265	16.047	2.018		942,1
NAVARRA	20.597	15.725	4.583	289		999,2
OURENSE	8.461	4.723	3.448	289		865,2
ASTURIAS	29.547	18.208	10.408	931		896,2
PALENCIA	3.953	2.545	1.309	99		915,7
PALMAS LAS	47.719	28.842	16.941	1.937		905,3
PONTEVEDRA	30.315	18.837	10.604	875		910,7
SALAMANCA	9.535	5.758	3.483	294		897,9
STA. CRUZ DE TENERI	41.638	23.802	16.021	1.816		883,8
CANTABRIA	17.508	11.532	5.433	543		924,6
SEGOVIA	3.779	2.622	1.087	70		907,7
SEVILLA	91.393	42.991	34.047	3.408	10.948	897,2
SORIA	2.023	1.437	552	34		935,5
TARRAGONA	27.626	19.074	7.935	617		960,9
TERUEL	3.428	2.308	1.065	55		924,7
TOLEDO	25.561	15.042	9.617	902		922,7
VALENCIA	107.547	71.740	32.513	3.294		937,8
VALLADOLID	13.612	9.265	3.990	357		916,3
BIZKAIA	31.634	22.865	8.127	642		929,8
ZAMORA	4.952	2.834	1.942	176		883,3
ZARAGOZA	29.530	20.742	8.205	582		937,4
CEUTA	2.675	1.435	1.014	226		981,1
MELILLA	2.188	1.389	707	92		945,5
<b>TOTAL NACIONAL</b>	<b>1.692.656</b>	<b>1.073.959</b>	<b>525.057</b>	<b>48.222</b>	<b>45.418</b>	<b>940,1</b>

Fuente: Datos provisionales del Servicio Público de Empleo Estatal

Notas:

Gastos contabilizados en el mes de julio y devengados en el mes de junio.

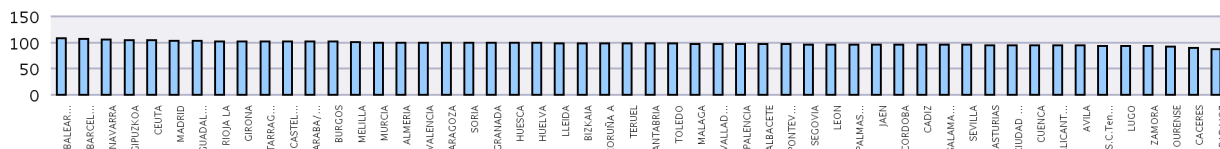
Los gastos incluyen las cotizaciones a la Seguridad Social

Los gastos de subsidio por desempleo incluyen los de Renta Agraria

Las cuantías medias de prestación contributiva percibidas por beneficiario no incluyen las cotizaciones a la S.Social y corresponden a la cuantía bruta reconocida por mes (30 días de prestación)

La cuantía media de las prestaciones asistenciales (subsidios, renta agraria y RAI), es del 80% del IPREM=480,00 euros (16,00 x 30 días).

**CUANTÍA MEDIA PRESTACIÓN CONTRIBUTIVA POR BENEFICIARIO**



Notas: Valores nacionales = Índice 100

**GASTOS DE PRESTACIONES POR DESEMPLEO CC.AA.**

CC.AA.	Gasto de Prestaciones (miles de euros)					Cuantía media prestación contributiva percibida por beneficiario (euros/mes)
	Total	Prestación Contributiva	Subsidio	Renta Activa de Inserción	Subsidio Eventuales Agrarios	
ANDALUCIA	401.103	201.110	144.795	15.627	39.571	915,4
ARAGON	39.039	27.543	10.739	756		935,9
PRINCIPADO DE ASTURIAS	29.547	18.208	10.408	931		896,2
ILLES BALEARS	25.124	18.511	6.159	453		1024,5
CANARIAS	89.358	52.644	32.962	3.752		895,5
CANTABRIA	17.508	11.532	5.433	543		924,6
CASTILLA-LA MANCHA	72.324	42.944	26.572	2.808		917,6
CASTILLA Y LEON	66.592	42.291	22.533	1.768		914,2
CATALUÑA	260.413	194.459	62.076	3.877		994,0
COM. VALENCIANA	201.932	129.052	66.053	6.826		923,9
EXTREMADURA	50.845	21.444	21.663	1.891	5.847	827,6
GALICIA	78.278	48.259	27.819	2.200		910,9
COM. DE MADRID	206.573	154.721	48.867	2.986		974,3
REGION DE MURCIA	59.330	41.265	16.047	2.018		942,1
COM. FORAL DE NAVARRA	20.597	15.725	4.583	289		999,2
PAIS VASCO	59.195	44.144	14.021	1.029		950,0
LA RIOJA	10.037	7.283	2.605	149		962,1
CEUTA	2.675	1.435	1.014	226		981,1
MELILLA	2.188	1.389	707	92		945,5
<b>TOTAL NACIONAL</b>	<b>1.692.656</b>	<b>1.073.959</b>	<b>525.057</b>	<b>48.222</b>	<b>45.418</b>	<b>940,1</b>

Fuente: Datos provisionales del Servicio Público de Empleo Estatal

Notas:

Gastos contabilizados en el mes de julio y devengados en el mes de junio.

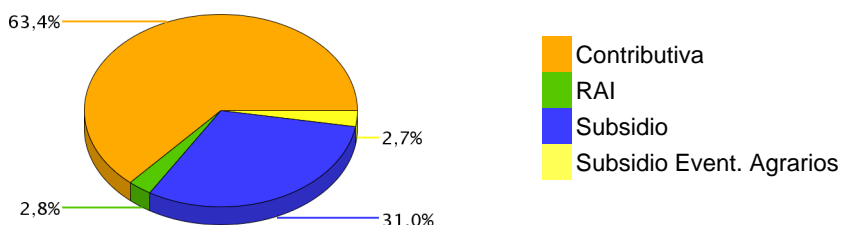
Los gastos incluyen las cotizaciones a la Seguridad Social

Los gastos de subsidio por desempleo incluyen los de Renta Agraria

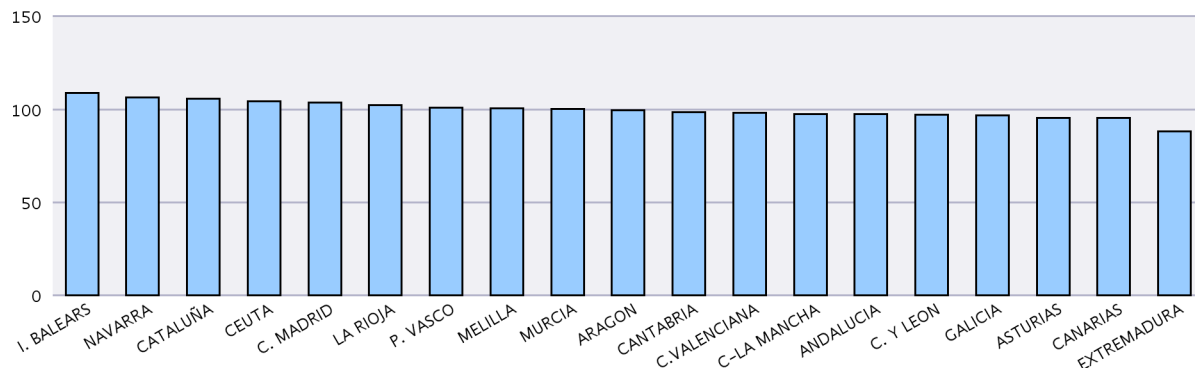
Las cuantías medias de prestación contributiva percibidas por beneficiario no incluyen las cotizaciones a la S.Social y corresponden a la cuantía bruta reconocida por mes (30 días de prestación).

La cuantía media de las prestaciones asistenciales (subsidijs, renta agraria y RAI), es del 80% del IPREM=480,00 euros (16,00 x 30 días)."

DISTRIBUCIÓN DE GASTOS DE PRESTACIONES DE DESEMPLEO



CUANTÍA MEDIA PRESTACIÓN CONTRIBUTIVA POR BENEFICIARIO



Notas: Valores nacionales = Índice 100



**SÍNTESIS DE DATOS NACIONALES DE BENEFICIARIOS DE PRESTACIONES POR DESEMPLEO EXTRANJEROS**

	2021	2022	INCREMENTO 2022 S/ 2021 (%)	2023	INCREMENTO 2023 S/ 2022 (%)
<b>Nº DE BENEFICIARIOS</b>	<b>227.107</b>	<b>168.545</b>	<b>-25,8</b>	<b>181.750</b>	<b>7,8</b>
Prestación Contributiva	131.098	98.631	-24,8	111.606	13,2
Subsidio	71.649	52.759	-26,4	53.666	1,7
Renta Activa de Inserción	19.497	12.350	-36,7	11.571	-6,3
Subsidio Eventuales Agrarios	4.863	4.805	-1,2	4.907	2,1
<b>ENTORNO COMUNITARIO</b>	<b>93.123</b>	<b>67.497</b>	<b>-27,5</b>	<b>70.477</b>	<b>4,4</b>
<b>ENTORNO NO COMUNITARIO</b>	<b>133.984</b>	<b>101.048</b>	<b>-24,6</b>	<b>111.273</b>	<b>10,1</b>
<b>% SOBRE TOTAL BENEFICIARIOS</b>	<b>11,60</b>	<b>10,06</b>	<b>-13,3</b>	<b>10,73</b>	<b>6,6</b>
Prestación Contributiva	15,59	14,03	-10,0	15,13	7,8
Subsidio	8,23	6,78	-17,7	6,92	2,1
Renta Activa de Inserción	12,60	11,60	-7,9	11,61	0,1
Subsidio Eventuales Agrarios	5,32	5,54	4,2	6,05	9,3
<b>% BENEFICIARIOS s/DEMANDANTES DE EMPLEO EXTRANJEROS</b>	<b>26,35</b>	<b>32,41</b>	<b>22,98</b>	<b>31,96</b>	<b>-1,39</b>
<b>GASTO (Miles de Euros) (1)</b>	<b>165.179</b>	<b>139.671</b>	<b>-15,4</b>	<b>166.424</b>	<b>19,2</b>
Prestación Contributiva	115.458	102.158	-11,5	125.275	22,6
Subsidio	39.066	29.930	-23,4	33.456	11,8
Renta Activa de Inserción	8.142	5.016	-38,4	4.886	-2,6
Subsidio Eventuales Agrarios	2.513	2.567	2,1	2.807	9,3
<b>% S/ GASTO TOTAL PRESTACIONES</b>	<b>8,0</b>	<b>9,0</b>	<b>12,5</b>	<b>9,8</b>	<b>8,9</b>

(1) Datos estimados.

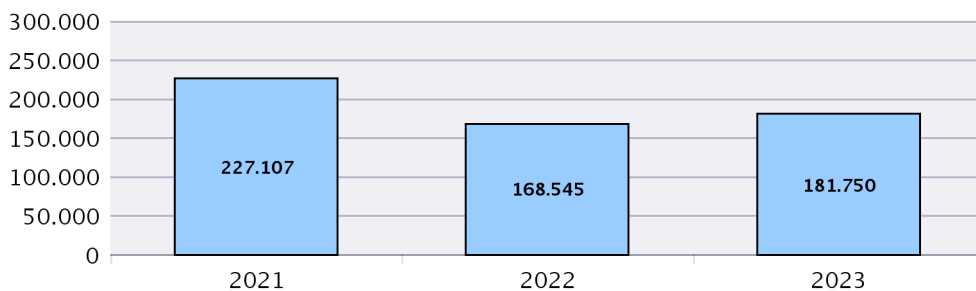
Fuente: Datos provisionales del Servicio Público de Empleo Estatal correspondiente al mes de junio de cada año.

Notas:

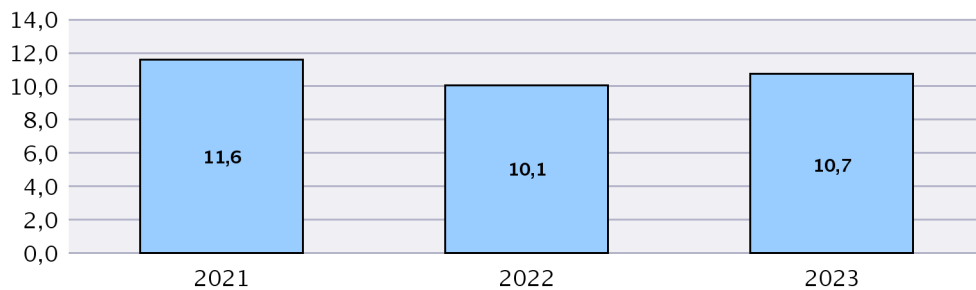
En el entorno comunitario se incluyen los países de la UE, inclusive los de régimen transitorio, los del Espacio Económico Europeo (Liechtenstein, Islandia y Noruega) y la Confederación Suiza.

**SÍNTESIS DE DATOS NACIONALES DE BENEFICIARIOS DE PRESTACIONES POR DESEMPLEO EXTRANJEROS**

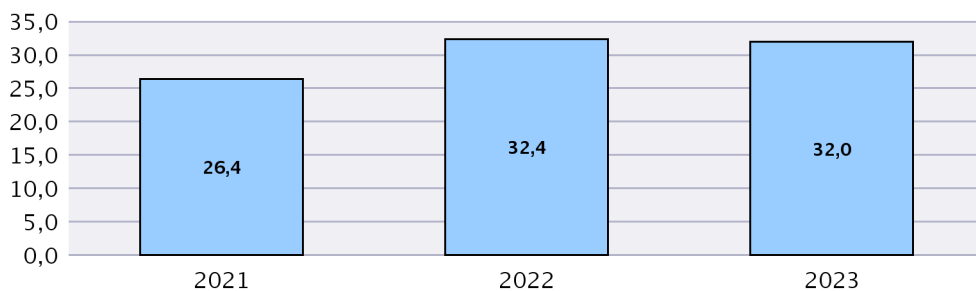
N° DE BENEFICIARIOS



% s/ TOTAL BENEFICIARIOS

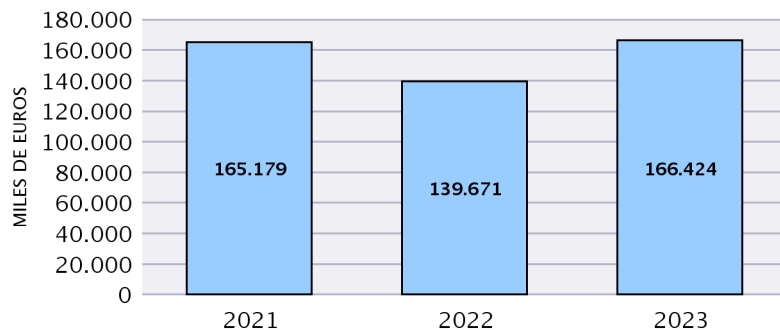


% BENEFICIARIOS s/ DEMANDANTES EMPLEO EXTRANJEROS

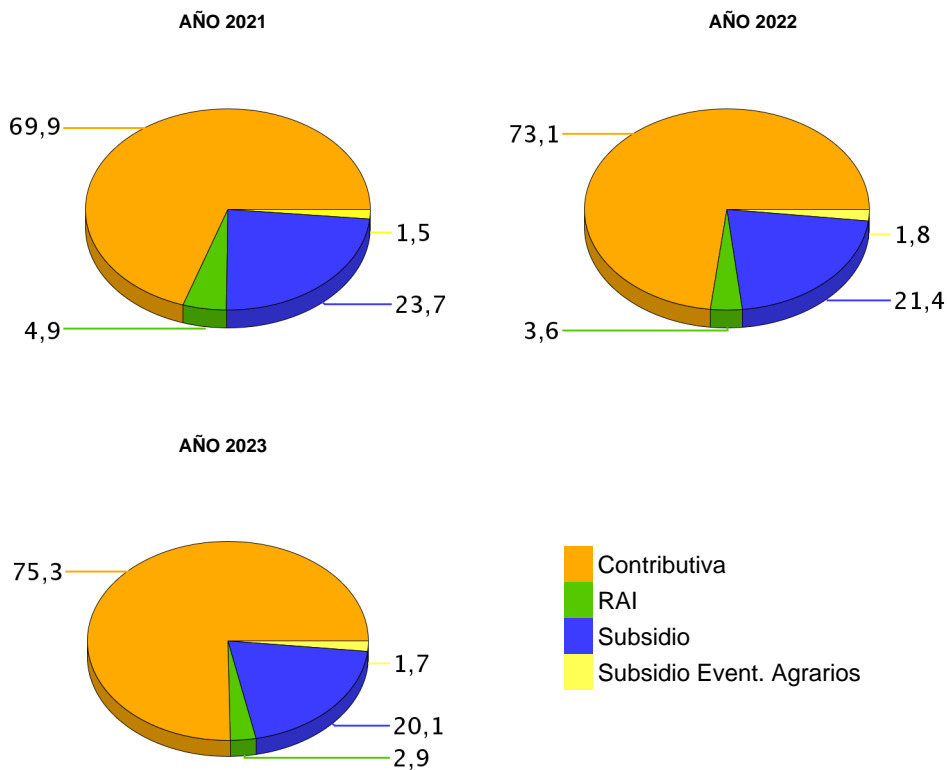


SÍNTESIS DE DATOS NACIONALES DE BENEFICIARIOS DE PRESTACIONES POR DESEMPLEO EXTRANJEROS

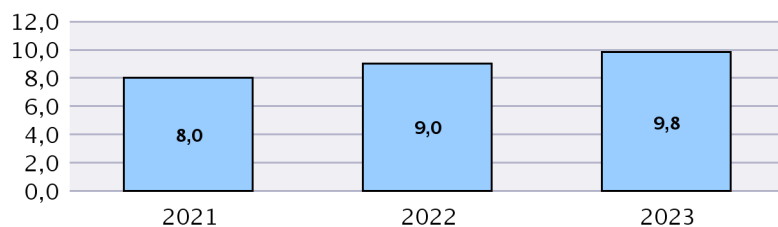
EVOLUCIÓN DEL GASTO DE BENEFICIARIOS EXTRANJEROS



DISTRIBUCIÓN DEL GASTO DE BENEFICIARIOS EXTRANJEROS POR TIPO DE PRESTACIÓN (%)



EVOLUCIÓN % GASTO BENEFICIARIOS EXTRANJEROS s/GASTO TOTAL EN PRESTACIONES



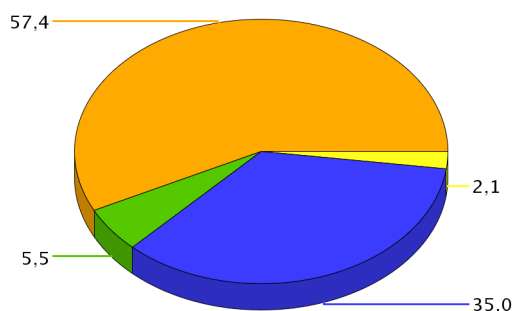
**DISTRIBUCIÓN DE LOS BENEFICIARIOS EXTRANJEROS POR PROVINCIAS**

	Beneficiarios extranjeros			%
	Total	Países comunitarios	Países no comunitarios	
ARABA/ALAVA	890	151	739	0,49
ALBACETE	1.321	587	734	0,73
ALICANTE/ALACANT	9.163	3.368	5.795	5,04
ALMERIA	14.234	3.419	10.815	7,83
AVILA	459	200	259	0,25
BADAJOS	989	546	443	0,54
BALEARS (ILLES)	3.195	1.417	1.778	1,76
BARCELONA	22.322	5.836	16.486	12,28
BURGOS	1.076	725	351	0,59
CACERES	1.237	225	1.012	0,68
CADIZ	1.476	457	1.019	0,81
CASTELLON/CASTELLO	4.852	3.246	1.606	2,67
CIUDAD REAL	1.711	1.104	607	0,94
CORDOBA	1.210	588	622	0,67
CORUÑA A	1.305	359	946	0,72
CUENCA	1.191	699	492	0,66
GIRONA	4.117	1.116	3.001	2,27
GRANADA	3.259	1.278	1.981	1,79
GUADALAJARA	1.601	831	770	0,88
GIPUZKOA	1.381	322	1.059	0,76
HUELVA	7.449	4.235	3.214	4,10
HUESCA	976	527	449	0,54
JAEN	938	248	690	0,52
LEON	661	301	360	0,36
LLEIDA	3.154	1.415	1.739	1,74
RIOJA LA	1.551	744	807	0,85
LUGO	569	200	369	0,31
MADRID	25.462	11.477	13.985	14,01
MALAGA	5.453	2.122	3.331	3,00
MURCIA	9.622	1.375	8.247	5,29
NAVARRA	2.068	713	1.355	1,14
OURENSE	555	264	291	0,31
ASTURIAS	1.514	578	936	0,83
PALENCIA	210	91	119	0,12
PALMAS LAS	3.870	1.696	2.174	2,13
PONTEVEDRA	1.264	475	789	0,70
SALAMANCA	477	181	296	0,26
STA. CRUZ DE TENERIFE	3.750	1.733	2.017	2,06
CANTABRIA	1.094	384	710	0,60
SEGOVIA	725	509	216	0,40
SEVILLA	2.791	1.160	1.631	1,54
SORIA	236	123	113	0,13
TARRAGONA	4.289	1.603	2.686	2,36
TERUEL	484	247	237	0,27
TOLEDO	3.433	1.701	1.732	1,89
VALENCIA	13.875	6.306	7.569	7,63
VALLADOLID	1.117	662	455	0,61
BIZKAIA	2.024	486	1.538	1,11
ZAMORA	313	208	105	0,17
ZARAGOZA	4.132	2.219	1.913	2,27
CEUTA	291	8	283	0,16
MELILLA	414	12	402	0,23
<b>TOTAL NACIONAL</b>	<b>181.750</b>	<b>70.477</b>	<b>111.273</b>	<b>100,00</b>

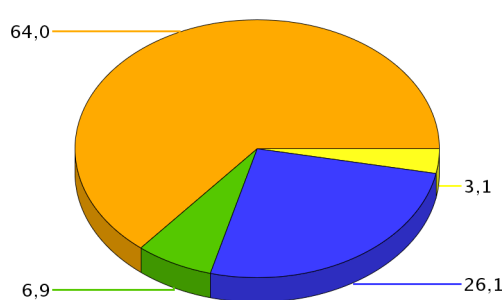
**DISTRIBUCIÓN DE LOS BENEFICIARIOS EXTRANJEROS POR COMUNIDADES AUTÓNOMAS**

	TOTAL					COMUNITARIOS					NO COMUNITARIOS				
	Prestaciones R.D.Leg 1/94		Subs. Event. Agr.	RAI	Total	Prestaciones R.D.Leg 1/94		Subs. Event. Agr.	RAI	Total	Prestaciones R.D.Leg 1/94		Subs. Event. Agr.	RAI	Total
	Contrib.	Subsidio				Contrib.	Subsidio				Contrib.	Subsidio			
ANDALUCIA	23.421	7.109	4.067	2.213	36.810	8.222	3.085	1.343	857	13.507	15.199	4.024	2.724	1.356	23.303
ARAGON	3.266	1.988		338	5.592	1.614	1.252		127	2.993	1.652	736		211	2.599
PRINCIPADO DE ASTU	759	590		165	1.514	283	247		48	578	476	343		117	936
ILLES BALEARS	2.205	831		159	3.195	948	407		62	1.417	1.257	424		97	1.778
CANARIAS	4.385	2.618		617	7.620	2.023	1.172		234	3.429	2.362	1.446		383	4.191
CANTABRIA	593	401		100	1.094	206	154		24	384	387	247		76	710
CASTILLA-LA MANCHA	4.547	4.008		702	9.257	2.360	2.190		372	4.922	2.187	1.818		330	4.335
CASTILLA Y LEON	2.683	2.183		408	5.274	1.423	1.379		198	3.000	1.260	804		210	2.274
CATALUÑA	22.703	9.404		1.775	33.882	6.846	2.763		361	9.970	15.857	6.641		1.414	23.912
COM. VALENCIANA	15.683	9.975		2.232	27.890	6.448	5.601		871	12.920	9.235	4.374		1.361	14.970
EXTREMADURA	638	573	840	175	2.226	288	274	139	70	771	350	299	701	105	1.455
GALICIA	1.894	1.512		287	3.693	611	597		90	1.298	1.283	915		197	2.395
COM. DE MADRID	16.422	7.893		1.147	25.462	6.825	4.281		371	11.477	9.597	3.612		776	13.985
REGION DE MURCIA	7.275	1.800		547	9.622	756	486		133	1.375	6.519	1.314		414	8.247
COM. FORAL DE NAVA	1.242	696		130	2.068	405	276		32	713	837	420		98	1.355
PAIS VASCO	2.595	1.306		394	4.295	629	289		41	959	1.966	1.017		353	3.336
LA RIOJA	1.098	386		67	1.551	518	208		18	744	580	178		49	807
CEUTA	62	152		77	291	6	2			8	56	150		77	283
MELILLA	135	241		38	414	9	2		1	12	126	239		37	402
<b>TOTAL</b>	<b>111.606</b>	<b>53.666</b>	<b>4.907</b>	<b>11.571</b>	<b>181.750</b>	<b>40.420</b>	<b>24.665</b>	<b>1.482</b>	<b>3.910</b>	<b>70.477</b>	<b>71.186</b>	<b>29.001</b>	<b>3.425</b>	<b>7.661</b>	<b>111.273</b>

BENEFICIARIOS EXTRANJEROS COMUNITARIOS (%)



BENEFICIARIOS EXTRANJEROS NO COMUNITARIOS (%)



- Contributiva
- RAI
- Subsidio
- Subsidio Event. Agrarios

JUNIO 2023

**RELACIÓN DE LOS 60 PAÍSES CON MAYOR PROPORCIÓN DE BENEFICIARIOS DE PRESTACIONES POR DESEMPLEO EXTRANJEROS DEL TOTAL DE PAÍSES**

	Beneficiarios extranjeros	% s/Total de beneficiarios extranjeros
RUMANIA	39.673	21,83
MARRUECOS	39.039	21,48
BULGARIA	8.451	4,65
ITALIA	8.071	4,44
COLOMBIA	7.289	4,01
VENEZUELA	5.952	3,27
ECUADOR	4.995	2,75
UCRANIA	4.336	2,39
SENEGAL	4.157	2,29
PORTUGAL	3.477	1,91
MALÍ	2.945	1,62
PAKISTÁN	2.617	1,44
PERÚ	2.478	1,36
BRASIL	2.470	1,36
ARGENTINA	2.441	1,34
BOLIVIA	2.342	1,29
POLONIA	2.331	1,28
REINO UNIDO	2.316	1,27
FRANCIA	2.289	1,26
ARGELIA	2.002	1,10
DOMINICANA, REPÚBLICA	1.917	1,05
RUSIA, FEDERACION DE	1.898	1,04
PARAGUAY	1.875	1,03
CUBA	1.785	0,98
HONDURAS	1.771	0,97
ALEMANIA	1.747	0,96
CHINA	1.698	0,93
NIGERIA	1.275	0,70
LITUANIA	1.135	0,62
GAMBIA	1.062	0,58
GHANA	985	0,54
INDIA	956	0,53
NICARAGUA	878	0,48
URUGUAY	850	0,47
CHILE	680	0,37
GUINEA	561	0,31
GEORGIA	555	0,31
HOLANDA (PAISES BAJOS)	547	0,30
FILIPINAS	540	0,30
MOLDAVIA, REPÚBLICA DE	482	0,27
MÉJICO	452	0,25
BÉLGICA	448	0,25
ARMENIA	439	0,24
MAURITANIA	409	0,23
EL SALVADOR	363	0,20
ESTADOS UNIDOS	337	0,19
BANGLADESH	307	0,17
HUNGRÍA	297	0,16
GUINEA BISSAU	292	0,16
IRLANDA	285	0,16
GUINEA ECUATORIAL	252	0,14
CHECA, REPÚBLICA	237	0,13
COSTA DE MARFIL	235	0,13
SUECIA	233	0,13
COVID-19	226	0,12
ESLOVAQUIA	221	0,12
CAMERÚN	220	0,12
LETONIA	167	0,09
GRECIA	149	0,08
NEPAL	143	0,08
RESTO	3.170	1,74
<b>TOTAL</b>	<b>181.750</b>	<b>100,00</b>

**EVOLUCIÓN MENSUAL DEL GASTO DE PRESTACIONES**

Datos provisionales.

Gastos contabilizados en el mes de julio y devengados en el mes de junio, incluyen las cotizaciones a la Seguridad Social

MESES	AÑO 2022			AÑO 2023		
	GASTO DE PRESTACIONES (Miles de euros)	% DE VARIACIÓN		GASTO DE PRESTACIONES (Miles de euros)	% DE VARIACIÓN	
		MENSUAL	ANUAL		MENSUAL	ANUAL
ENERO	1.906.578	3,96	-27,49	1.992.502	9,22	4,51
FEBRERO	1.881.880	-1,30	-31,19	1.952.665	-2,00	3,76
MARZO	1.848.058	-1,80	-28,35	1.904.865	-2,45	3,07
ABRIL	1.638.535	-11,34	-34,45	1.721.169	-9,64	5,04
MAYO	1.591.775	-2,85	-31,77	1.734.316	0,76	8,95
JUNIO	1.544.632	-2,96	-25,20	1.692.656	-2,40	9,58
JULIO	1.643.444	6,40	-18,93			
AGOSTO	1.763.367	7,30	-12,79			
SEPTIEMBRE	1.702.177	-3,47	-11,37			
OCTUBRE	1.697.784	-0,26	-8,94			
NOVIEMBRE	1.743.387	2,69	-5,76			
DICIEMBRE	1.824.347	4,64	-0,53			

**EVOLUCIÓN MENSUAL DEL GASTO MEDIO POR BENEFICIARIO DE PRESTACIONES**

No se incluyen los gastos del subsidio para trabajadores eventuales agrarios

MESES	AÑO 2022			AÑO 2023		
	GASTO MEDIO POR BENEFICIARIO	% DE VARIACIÓN		GASTO MEDIO POR BENEFICIARIO	% DE VARIACIÓN	
		MENSUAL	ANUAL		MENSUAL	ANUAL
ENERO	1047,89	2,60	-7,33	1071,07	5,48	2,21
FEBRERO	1045,77	-0,20	-11,83	1070,71	-0,03	2,39
MARZO	1077,96	3,08	-9,07	1089,09	1,72	1,03
ABRIL	988,05	-8,34	-16,32	1036,55	-4,82	4,91
MAYO	973,45	-1,48	-15,75	1064,18	2,67	9,32
JUNIO	944,30	-2,99	-12,74	1021,25	-4,03	8,15
JULIO	955,45	1,18	-9,00			
AGOSTO	1003,95	5,08	-4,16			
SEPTIEMBRE	1027,64	2,36	-4,43			
OCTUBRE	1001,69	-2,53	-4,65			
NOVIEMBRE	991,20	-1,05	-4,99			
DICIEMBRE	1015,46	2,45	-0,57			

**EVOLUCIÓN MENSUAL SOLICITUDES DE PRESTACIONES**

MESES	AÑO 2022			AÑO 2023		
	SOLICITUDES DE PRESTACIONES	% DE VARIACIÓN		SOLICITUDES DE PRESTACIONES	% DE VARIACIÓN	
		MENSUAL	ANUAL		MENSUAL	ANUAL
ENERO	949.594	-17,24	-49,67	792.499	16,63	-16,54
FEBRERO	836.116	-11,95	-58,86	627.436	-20,83	-24,96
MARZO	875.141	4,67	-47,65	681.059	8,55	-22,18
ABRIL	729.441	-16,65	-56,34	549.846	-19,27	-24,62
MAYO	726.210	-0,44	-52,94	633.832	15,27	-12,72
JUNIO	684.440	-5,75	-52,97	651.458	2,78	-4,82
JULIO	685.439	0,15	-51,13			
AGOSTO	601.196	-12,29	-45,86			
SEPTIEMBRE	690.378	14,83	-36,65			
OCTUBRE	716.708	3,81	-37,69			
NOVIEMBRE	753.093	5,08	-36,83			
DICIEMBRE	679.512	-9,77	-40,78			

**EVOLUCIÓN MENSUAL DE BENEFICIARIOS DE PRESTACIONES**

MESES	AÑO 2022			AÑO 2023		
	BENEFICIARIOS	% DE VARIACIÓN		BENEFICIARIOS	% DE VARIACIÓN	
		MENSUAL	ANUAL		MENSUAL	ANUAL
ENERO	1.864.824	1,23	-21,54	1.901.340	3,43	1,96
FEBRERO	1.844.256	-1,10	-21,83	1.863.952	-1,97	1,07
MARZO	1.758.590	-4,65	-21,09	1.787.538	-4,10	1,65
ABRIL	1.698.299	-3,43	-21,70	1.698.070	-5,01	-0,01
MAYO	1.675.407	-1,35	-19,08	1.668.948	-1,72	-0,39
JUNIO	1.674.838	-0,03	-14,43	1.694.048	1,50	1,15
JULIO	1.758.496	4,99	-11,08			
AGOSTO	1.796.339	2,15	-9,14			
SEPTIEMBRE	1.698.523	-5,45	-7,43			
OCTUBRE	1.735.379	2,17	-4,75			
NOVIEMBRE	1.799.838	3,71	-1,17			
DICIEMBRE	1.838.199	2,13	-0,22			

**EVOLUCIÓN MENSUAL DEL PLAZO DE RECONOCIMIENTO DE PRESTACIONES**

MESES	AÑO 2022			AÑO 2023		
	PLAZO DE RECONOCIMIENTO	% DE VARIACIÓN		PLAZO DE RECONOCIMIENTO	% DE VARIACIÓN	
		MENSUAL	ANUAL		MENSUAL	ANUAL
ENERO	3,39	6,52	-54,07	1,95	17,54	-42,55
FEBRERO	2,67	-21,25	-50,36	1,54	-21,08	-42,43
MARZO	2,78	4,09	-50,08	1,60	3,72	-42,63
ABRIL	2,29	-17,87	-61,88	1,47	-7,98	-35,73
MAYO	2,12	-7,38	-42,00	1,41	-4,28	-33,58
JUNIO	1,72	-18,65	-40,27	1,47	4,44	-14,72
JULIO	1,90	10,47	-46,53			
AGOSTO	2,62	37,79	-34,20			
SEPTIEMBRE	2,84	8,20	-37,01			
OCTUBRE	2,11	-25,56	-48,31			
NOVIEMBRE	1,75	-16,89	-55,04			
DICIEMBRE	1,66	-5,46	-47,94			